



SÁGVÁR, SOM, NYIM KÖZSÉGEK ÖNKORMÁNYZATAINAK KÉPVISELŐ-TESTÜLETEI

Ügyiratszám: Sá/2040-1/2022.

Ságvár, Som, Nyim Községek Önkormányzatai Képviselő-testületeinek 2022. november 28-i nyilvános, rendes, együttes képviselő-testületi ülésének

J E G Y Z Ó K Ö N Y V E

Az ülésen hozott rendeletek száma - Ságvár:

20/2022. (XI. 29.) önkormányzati rendelet

21/2022. (XI. 29.) önkormányzati rendelet

Az ülésen hozott határozatok száma - Ságvár:

103/2022. (XI. 28.) önkormányzati határozat

104/2022. (XI. 28.) önkormányzati határozat

105/2022. (XI. 28.) önkormányzati határozat

106/2022. (XI. 28.) önkormányzati határozat

107/2022. (XI. 28.) önkormányzati határozat

108/2022. (XI. 28.) önkormányzati határozat

109/2022. (XI. 28.) önkormányzati határozat

tárgya:

a személyes gondoskodás körébe tartozó szociális alapellátásokról és a fizetendő térítési díjakról szóló 3/2014. (II. 06.) önkormányzati rendelet módosításáról

a 2022. évi igazgatási szünet elrendeléséről szóló 2/2022. (I. 18.) önkormányzati rendelet hatályon kívül helyezéséről

tárgya:

döntés a napirendi pontok elfogadásáról

a Ságvári Közös Önkormányzati Hivatal 2022. évi költségvetésének végrehajtásáról szóló háromnegyed éves beszámoló elfogadásáról

döntés a Ságvári Közös Önkormányzati Hivatal 2022. évi költségvetésének módosításáról

a 2022. évi igazgatási szünet elrendeléséről

döntés Ságvár Község Önkormányzata 2023. éves ellenőrzési tervének elfogadásáról

döntés a HEP felülvizsgálatának eredményéről

a környezet állapotáról szóló tájékoztató jóváhagyásáról

Ságvár Község Önkormányzatának képviselő-testülete 6 igen, 0 nem, 0 tartózkodás mellett nyílt, egyhangú szavazással az alábbi határozatot hozta:

103/2022. (XI. 28.) önkormányzati határozat

a napirendi pontok elfogadásáról

Ságvár Község Önkormányzatának képviselő-testülete Kecskés Gábor polgármester által javasolt napirendi pontokat elfogadta.

határidő: azonnal

felelős: Kecskés Gábor polgármester

Som Község Önkormányzatának Képviselő-testülete részéről a szavazásnál jelen lévő képviselők száma: 3 fő.

Som Község Önkormányzatának képviselő-testülete 3 igen, 0 nem, 0 tartózkodás mellett nyílt, egyhangú szavazással az alábbi határozatot hozta:

77/2022. (XI. 28.) önkormányzati határozat

a napirendi pontok elfogadásáról

Som Község Önkormányzatának képviselő-testülete Kecskés Gábor polgármester által javasolt napirendi pontokat elfogadta.

határidő: azonnal

felelős: Kecskés Gábor polgármester

Nyim Község Önkormányzatának Képviselő-testülete részéről a szavazásnál jelen lévő képviselők száma: 4 fő.

Nyim Község Önkormányzatának képviselő-testülete 4 igen, 0 nem, 0 tartózkodás mellett nyílt, egyhangú szavazással az alábbi határozatot hozta:

87/2022. (XI. 28.) önkormányzati határozat

a napirendi pontok elfogadásáról

Nyim Község Önkormányzatának képviselő-testülete Kecskés Gábor polgármester által javasolt napirendi pontokat elfogadta.

határidő: azonnal

felelős: Kecskés Gábor polgármester

1. napirendi pont:

Javaslat a Ságvári Közös Önkormányzati Hivatal 2022. évi háromnegyed éves gazdálkodásáról szóló beszámoló elfogadására.

Előterjesztő: Budainé Vajk Ildikó jegyző (Írásbeli előterjesztés.)

Kecskés Gábor polgármester átadja a szót Sárvári Norbertnek a ságvári pénzügyi bizottság elnökének.

Sárvári Norbert elnök tájékoztatja a ságvári képviselő-testületi tagokat, hogy a pénzügyi bizottság az előterjesztést megtárgyalta és az előterjesztés alapján elfogadásra javasolja az előterjesztésben szereplő határozat elfogadását a ságvári képviselő-testületnek.

Budainé Vajk Ildikó jegyző tájékoztatja a testületeket, hogy tartani tudják a költségvetést, nem szükséges plusz forrást biztosítani a testületeknek a működéshez.

A képviselő-testületek a napirendi pont megtárgyalását követően az előterjesztésben szereplő határozati javaslat elfogadását javasolják.

Kecskés Gábor polgármester kérdés, hozzászólás hiányában szavazásra bocsátja az előterjesztésben szereplő határozati javaslat elfogadását a képviselő-testületeknek. Megkéri a képviselőket, hogy aki elfogadja az előterjesztésben szereplő határozati javaslatot, az kézfeltartással jelezze.

Ságvár Község Önkormányzatának Képviselő-testülete részéről a szavazásnál jelen lévő képviselők száma: 6 fő.

Ságvár Község Önkormányzatának képviselő-testülete 6 igen, 0 nem, 0 tartózkodás mellett nyílt, egyhangú szavazással az alábbi határozatot hozta:

104/2022. (XI. 28.) önkormányzati határozat

a Ságvári Közös Önkormányzati Hivatal

2022. évi költségvetésének végrehajtásáról szóló háromnegyed éves beszámoló elfogadásáról

Ságvár Község Önkormányzatának Képviselő-testülete a Ságvári Közös Önkormányzati Hivatal 2022.háromnegyed éves költségvetésének végrehajtását 72.335.948 Ft teljesített bevétellel, 70.754.214 Ft teljesített kiadással és 993.459 Ft záró pénzkészlettel az előterjesztés mellékletei alapján elfogadja.

határidő: azonnal

felelős: Kecskés Gábor polgármester, Budainé Vajk Ildikó jegyző.

Som Község Önkormányzatának Képviselő-testülete részéről a szavazásnál jelen lévő képviselők száma: 3 fő.

Som Község Önkormányzatának képviselő-testülete 3 igen, 0 nem, 0 tartózkodás mellett nyílt, egyhangú szavazással az alábbi határozatot hozta:

78/2022. (XI. 28.) önkormányzati határozat

a Ságvári Közös Önkormányzati Hivatal

2022. évi költségvetésének végrehajtásáról szóló háromnegyed éves beszámoló elfogadásáról

Som Község Önkormányzatának Képviselő-testülete a Ságvári Közös Önkormányzati Hivatal 2022.háromnegyed éves költségvetésének végrehajtását 72.335.948 Ft teljesített bevétellel, 70.754.214 Ft teljesített kiadással és 993.459 Ft záró pénzkészlettel az előterjesztés mellékletei alapján elfogadja.

határidő: azonnal

felelős: Kovács Szilveszter polgármester, Budainé Vajk Ildikó jegyző.

Nyim Község Önkormányzatának Képviselő-testülete részéről a szavazásnál jelen lévő képviselők száma: 4 fő.

Nyim Község Önkormányzatának képviselő-testülete 4 igen, 0 nem, 0 tartózkodás mellett nyílt, egyhangú szavazással az alábbi határozatot hozta:

88/2022. (XI. 28.) önkormányzati határozat

a Ságvári Közös Önkormányzati Hivatal

2022. évi költségvetésének végrehajtásáról szóló háromnegyed éves beszámoló elfogadásáról

Nyim Község Önkormányzatának Képviselő-testülete a Ságvári Közös Önkormányzati Hivatal 2022.háromnegyed éves költségvetésének végrehajtását 72.335.948 Ft teljesített bevétellel, 70.754.214 Ft teljesített kiadással és 993.459 Ft záró pénzkészlettel az előterjesztés mellékletei alapján elfogadja.

határidő: azonnal

felelős: Pistár Péter polgármester, Budainé Vajk Ildikó jegyző.

2. napirendi pont: Javaslat a Ságvári Közös Önkormányzati Hivatal 2022. évi költségvetésének módosítására.
Előterjesztő: Budainé Vajk Ildikó jegyző (Írásbeli előterjesztés.)

Kecskés Gábor polgármester átadja a szót Sárvári Norbertnek a ságvári pénzügyi bizottság elnökének.

Sárvári Norbert elnök tájékoztatja a ságvári képviselő-testületi tagokat, hogy a pénzügyi bizottság az előterjesztést megtárgyalta és az előterjesztés alapján elfogadásra javasolja az előterjesztésben szereplő határozat elfogadását a ságvári képviselő-testületnek.

Kecskés Gábor polgármester elmondja, hogy szabad kezet adtak az intézményvezetőknek az előirányzatok átcsoportosításra a főösszegeken belül. Sikertartaniuk a költségvetést, bízik benne, hogy ez a továbbiakban is így marad.

Budainé Vajk Ildikó jegyző elmondja, hogy a választás, és a népszámlálás növelte a költségeket, de államit támogatásként megkapták ezeket az összegeket, így nincs szükség további hozzájárulásra.

A képviselő-testületek a napirendi pont megtárgyalását követően az előterjesztésben szereplő határozati javaslat elfogadását javasolják.

Kecskés Gábor polgármester kérdés, hozzászólás hiányában szavazásra bocsájtja az előterjesztésben szereplő határozati javaslat elfogadását. Megkéri a képviselőket, hogy aki elfogadja az előterjesztésben szereplő határozati javaslatot, az kézfeltartással jelezze.

Ságvár Község Önkormányzatának Képviselő-testülete részéről a szavazásnál jelen lévő képviselők száma: 6 fő.

Ságvár Község Önkormányzatának képviselő-testülete 6 igen, 0 nem, 0 tartózkodás mellett nyílt, egyhangú szavazással az alábbi határozatot hozta:

105/2022. (XI. 28.) önkormányzati határozat

döntés a Ságvári Közös Önkormányzati Hivatal 2022. évi költségvetésének módosításáról

Ságvár Község Önkormányzatának Képviselő-testülete a Ságvári Közös Önkormányzati Hivatal 2022. évi költségvetéséről szóló 15/2022. (II. 21.) önkormányzati határozatát (a továbbiakban együttesen: Határozat) az alábbiak szerint módosítja:

1. A Határozat 2), 3), 4) pontjai helyébe az alábbi 2), 3), 4) pontok lépnek:

„2) Ságvár Község Önkormányzatának Képviselő-testülete a Ságvári Közös Önkormányzati Hivatal 2022. évi költségvetésének módosított főösszegét 105.420.000 Ft-ban határozza meg az előterjesztés szerint.

„3) Ságvár Község Önkormányzatának hozzájárulása a Közös Hivatal működéséhez:

Település	Hozzájárulás összege (Ft)
Ságvár	30 692 912
Som	10 904 378
Nyim	5 304 122
Összesen	46 901 412

„4) A 2022. évi költségvetési évben a Ságvári Közös Önkormányzati Hivatal módosított

a) bevételi főösszege: 105.420.000 Ft,
melyből

aa) működési célú támogatások ÁH belülről 5.317.000 Ft,

ab) működési bevételek: 114.000 Ft,

ac) előző évi költségvetési maradvány igénybevétele: 1.482.675 Ft,

ad) központi irányító szervei támogatás: 98.506.325 Ft.

b) kiadási főösszege: 105.420.000 Ft,
melyből

ba) személyi juttatások: 82.389.000 Ft,

bb) munkaadókat terhelő járulékok: 11.822.000 Ft,

bc) dologi kiadások: 10.709.000 Ft,

bd) felhalmozási célú kiadások: 500.000 Ft,

be) tartalék: 0 Ft.

c) engedélyezett létszám: 13 fő.

2. A Határozat mellékletei helyébe ezen határozat mellékletei lépnek.

Határidő: értelem szerint.

Felelős: Budainé Vajk Ildikó jegyző

Som Község Önkormányzatának Képviselő-testülete részéről a szavazásnál jelen lévő képviselők száma: 3 fő.

Som Község Önkormányzatának képviselő-testülete 3 igen, 0 nem, 0 tartózkodás mellett nyílt, egyhangú szavazással az alábbi határozatot hozta:

79/2022. (XI. 28.) önkormányzati határozat
döntés a Ságvári Közös Önkormányzati Hivatal 2022. évi
költségvetésének módosításáról

Som Község Önkormányzatának Képviselő-testülete a Ságvári Közös Önkormányzati Hivatal 2022. évi költségvetéséről szóló 14/2022. (II. 21.) önkormányzati határozatát (a továbbiakban együttesen: Határozat) az alábbiak szerint módosítja:

1. A Határozat 2), 3), 4) pontjai helyébe az alábbi 2), 3), 4) pontok lépnek:

„2) Som Község Önkormányzatának Képviselő-testülete a Ságvári Közös Önkormányzati Hivatal 2022. évi költségvetésének módosított főösszegét 105.420.000 Ft-ban határozza meg az előterjesztés szerint.

„3) Som Község Önkormányzatának hozzájárulása a Közös Hivatal működéséhez:

Település	Hozzájárulás összege (Ft)
Ságvár	30 692 912
Som	10 904 378
Nyim	5 304 122
Összesen	46 901 412

„4) A 2022. évi költségvetési évben a Ságvári Közös Önkormányzati Hivatal módosított

a) bevételi főösszege: 105.420.000 Ft,
melyből

aa) működési célú támogatások ÁH belülről 5.317.000 Ft,

ab) működési bevételek: 114.000 Ft,

ac) előző évi költségvetési maradvány igénybevétele: 1.482.675 Ft,

ad) központi irányító szervi támogatás: 98.506.325 Ft.

b) kiadási főösszege: 105.420.000 Ft,
melyből

ba) személyi juttatások: 82.389.000 Ft,

bb) munkaadókat terhelő járulékok: 11.822.000 Ft,

bc) dologi kiadások: 10.709.000 Ft,

bd) felhalmozási célú kiadások: 500.000 Ft,

be) tartalék: 0 Ft.

c) engedélyezett létszám: 13 fő.

2. A Határozat mellékletei helyébe ezen határozat mellékletei lépnek.

Határidő: értelem szerint.

Felelős: Budainé Vajk Ildikó jegyző

Nyim Község Önkormányzatának Képviselő-testülete részéről a szavazásnál jelen lévő képviselők száma: 4 fő.

Nyim Község Önkormányzatának képviselő-testülete 4 igen, 0 nem, 0 tartózkodás mellett nyílt, egyhangú szavazással az alábbi határozatot hozta:

89/2022. (XI. 28.) önkormányzati határozat
döntés a Ságvári Közös Önkormányzati Hivatal 2022. évi
költségvetésének módosításáról

Nyim Község Önkormányzatának Képviselő-testülete a Ságvári Közös Önkormányzati Hivatal 2022. évi költségvetéséről szóló 15/2022. (II. 21.) önkormányzati határozatát (a továbbiakban együttesen: Határozat) az alábbiak szerint módosítja:

1. A Határozat 2), 3), 4) pontjai helyébe az alábbi 2), 3), 4) pontok lépnek:

„2) Nyim Község Önkormányzatának Képviselő-testülete a Ságvári Közös Önkormányzati Hivatal 2022. évi költségvetésének módosított főösszegét 105.420.000 Ft-ban határozza meg az előterjesztés szerint.

„3) Nyim Község Önkormányzatának hozzájárulása a Közös Hivatal működéséhez:

Település	Hozzájárulás összege (Ft)
Ságvár	30 692 912
Som	10 904 378
Nyim	5 304 122
Összesen	46 901 412

„4) A 2022. évi költségvetési évben a Ságvári Közös Önkormányzati Hivatal módosított

a) bevételi főösszege: 105.420.000 Ft,
melyből

aa) működési célú támogatások ÁH belülről 5.317.000 Ft,

ab) működési bevételek: 114.000 Ft,

ac) előző évi költségvetési maradvány igénybevétele: 1.482.675 Ft,

ad) központi irányító szervi támogatás: 98.506.325 Ft.

b) kiadási főösszege: 105.420.000 Ft,
melyből

ba) személyi juttatások: 82.389.000 Ft,

bb) munkaadókat terhelő járulékok: 11.822.000 Ft,

bc) dologi kiadások: 10.709.000 Ft,

bd) felhalmozási célú kiadások: 500.000 Ft,

be) tartalék: 0 Ft.

c) engedélyezett létszám: 13 fő.

2. A Határozat mellékletei helyébe ezen határozat mellékletei lépnek.

Határidő: értelem szerint.

Felelős: Budainé Vajk Ildikó jegyző

3. napirendi pont: **Javaslat a személyes gondoskodás körébe tartozó szociális alapellátásokról és a fizetendő térítési díjakról szóló 3/2014. (II. 06.) önkormányzati rendelet módosítására.**
Előterjesztő: Kecskés Gábor polgármester (Írásbeli előterjesztés.)

Kecskés Gábor polgármester átadja a szót Sárvári Norbertnek a ságvári pénzügyi bizottság elnökének.

Sárvári Norbert elnök tájékoztatja a ságvári képviselő-testületi tagokat, hogy a pénzügyi bizottság az előterjesztést megtárgyalta és az előterjesztés alapján elfogadásra javasolja az előterjesztésben szereplő rendelet megalkotását a ságvári képviselő-testületnek.

Kecskés Gábor polgármester tájékoztatja a testületeket, hogy kerekítve próbáltak minimálisan emelni, nem jön ki még így sem a nyersanyagár emelés.

Szabóné Szóládi Tünde intézményvezető elmondja, hogy júliusban volt emelés, de annyira drasztikusak az áremelések, hogy ezt a júliusi emelés sem tudja korigálni, az iskola felső tagozata esetében a tízórai drágult a legjobban. A nyersanyag normát 100 %-ban az étkezésre kell fordítani. Most csak azért léteznek, mert júliusban emeltek. Elérték a 100%-ot, november, decemberben meg fogják haladni ezt az értéket. Ha most nem emelnek nem fognak tudni januárban gazdálkodni. Átlagosan 50 forint az emelés, törvény szabályozza az adagokat. A felsősök normája majdnem megegyezik a felnőttével, a rezsit csak nyugdíjastól tudják elkérni, illetve a vendégétkezésnél lehet beleszámolni a díjba. Nem céljuk a vendégkör bővítése, mert elérték a felső határát a kihasználtságnak. 30 millióba került idén a nyersanyag, az jövőre nettó 40 millió forint lesz. A bölcsi, és az ovi esetében a minimálbérhez igazítottan állapítja meg ki az ingyenes étkező és ki nem. Ha a 172 900 forintot nem éri el fejenként a jövedelem, akkor a gyermek ingyen étkezik. Nagyon sok az ingyen étkező. Kapnak állami normatívát, ami nem biztos, hogy lefedi az összeget, de ha lefedi is, neccesen jönnek ki. A NÉBIH-től jó minősítést kaptak. A felhasznált nyersanyagokat vizsgálták. Tojásból és tejből kellene többet adni, amit képtelenségnek tart. A minőségből nem engedhetnek. Az elmúlt 2 évben drasztikusan megnőtt a létszám 120-130 fővel, jellemzően a felnőttekkel, nagy részük szociális étkező, a következő években ez nőni fog. Ha szeretnék tartani a színvonalat, akkor emelni kell a díjakat. Ha jövőre még több drágulás lesz, nem biztos, hogy az évi 1 emelés elég lesz. Keresik a legjobban megfizethető termékeket, de nagyon nehéz tartani.

Somi Levente képviselő megkérdezi, hogy a közétkeztetés esetében vendég étkezés 1500 forint elvitelre, helyben 800/nap. Ez hogy lehet.

Szabóné Szóládi Tünde intézményvezető elmondja, hogy az iskolai dolgozók a helyben fogyasztók, akik nem munkahelyi étkezőnek minősülnek.

Kovács Szilveszter polgármester elmondja, hogy mindig futnak az árak után. Miért nem emelnek nagyobb, rosszabb az üzenete, ha többször kevesebbet emelnek. Mennyivel lesznek most előrébb?

Bodó Marianna alpolgármester elmondja, hogy különösen a nagycsaládoknál igenis számít, a sokszor kevesebb emelés. Kevésbé fáj a kisebb emelés, mint az 1x nagy. Nem tudják még mi lesz jövőre.

Szabóné Szóládi Tünde intézményvezető elmondja, hogy nem tudják megsaccolni előre mennyi lesz az emelés. Az szabálytalan, ha többet kér el, mint amennyit felhasználnak.

A képviselő-testületek a napirendi pont megtárgyalását követően az előterjesztésben szereplő határozati javaslat elfogadását és rendelet megalkotását javasolják.

Kecskés Gábor polgármester kérdés, hozzászólás hiányában szavazásra bocsájtja az előterjesztésben szereplő határozati javaslat elfogadását a somi és a nyimi képviselő-testületnek. Megkéri a képviselőket, hogy aki elfogadja az előterjesztésben szereplő határozati javaslatot, az kézfeltartással jelezze.

Som Község Önkormányzatának Képviselő-testülete részéről a szavazásnál jelen lévő képviselők száma: 3 fő.

Som Község Önkormányzatának képviselő-testülete 3 igen, 0 nem, 0 tartózkodás mellett nyílt, egyhangú szavazással az alábbi határozatot hozta:

80/2022. (XI. 28.) önkormányzati határozat

a személyes gondoskodás körébe tartozó szociális alapellátásokról és a fizetendő térítési díjakról szóló 3/2014. (II. 06.) önkormányzati rendelet módosításáról szóló rendelet megalkotásához való hozzájárulásról.

Som Község Önkormányzatának Képviselő-testülete hozzájárulását adja ahhoz, hogy a Ságvár és Környéke Önkormányzati Feladatellátó Társulás Társulási Megállapodásában rögzített feladatok ellátása érdekében a társulás székhelye szerinti helyi önkormányzat, Ságvár Község Önkormányzatának Képviselő-testülete az előterjesztés 1. mellékletében szereplő a személyes gondoskodás körébe tartozó szociális alapellátásokról és a fizetendő térítési díjakról szóló 3/2014. (II. 06.) önkormányzati rendelet módosításáról szóló önkormányzati rendeletet megalkossa.

határidő: azonnal

felelős: Kovács Szilveszter polgármester

Nyim Község Önkormányzatának Képviselő-testülete részéről a szavazásnál jelen lévő képviselők száma: 4 fő.

Nyim Község Önkormányzatának képviselő-testülete 4 igen, 0 nem, 0 tartózkodás mellett nyílt, egyhangú szavazással az alábbi határozatot hozta:

90/2022. (XI. 28.) önkormányzati határozat

a személyes gondoskodás körébe tartozó szociális alapellátásokról és a fizetendő térítési díjakról szóló 3/2014. (II. 06.) önkormányzati rendelet módosításáról szóló rendelet megalkotásához való hozzájárulásról.

Nyim Község Önkormányzatának Képviselő-testülete hozzájárulását adja ahhoz, hogy a Ságvár és Környéke Önkormányzati Feladatellátó Társulás Társulási Megállapodásában rögzített feladatok ellátása érdekében a társulás székhelye szerinti helyi önkormányzat, Ságvár Község Önkormányzatának Képviselő-testülete az előterjesztés 1. mellékletében szereplő a személyes gondoskodás körébe tartozó szociális alapellátásokról és a fizetendő térítési díjakról szóló 3/2014. (II. 06.) önkormányzati rendelet módosításáról szóló önkormányzati rendeletet megalkossa.

határidő: azonnal

felelős: Bodó Marianna alpolgármester

Kecskés Gábor polgármester szavazásra bocsájtja a ságvári képviselő-testület részére az előterjesztésben szereplő rendelet tervezet elfogadását. Megkéri a képviselőket, hogy aki elfogadja az előterjesztésben szereplő rendelet tervezetét, az kézfeltartással jelezze.

Ságvár Község Önkormányzatának Képviselő-testülete részéről a szavazásnál jelen lévő képviselők száma: 6 fő.

Ságvár Község Önkormányzatának képviselő-testülete 6 igen, 0 nem, 0 tartózkodás mellett nyílt, egyhangú szavazással az alábbi rendeletet alkotta:

**Ságvár Község Önkormányzata Képviselő-testületének
20/2022. (XI. 29.) önkormányzati rendelete
a személyes gondoskodás körébe tartozó szociális alapellátásokról
és a fizetendő térítési díjakról szóló
3/2014. (II. 06.) önkormányzati rendelet módosításáról**
(A rendelet és a módosításokkal egységes szerkezetbe foglalt alaprendelet
a jegyzőkönyv mellékletét képezi.)

4. napirendi pont: Javaslat igazgatási szünet elrendelésére.
Előterjesztő: Budainé Vajk Ildikó jegyző (Írásbeli előterjesztés.)

A képviselő-testületek az előterjesztés alapján megtárgyalják a napirendi pontot, amelynek eredményeképpen az előterjesztésben szereplő határozati javaslatok elfogadását és rendelet hatályon kívül helyezését javasolják.

Kecskés Gábor polgármester kérdés, hozzászólás hiányában szavazásra bocsátja az előterjesztésben szereplő első határozati javaslat elfogadását a somi és a nyimi képviselő-testületnek. Megkéri a képviselőket, hogy aki elfogadja az előterjesztésben szereplő első határozati javaslatot, az kézfeltartással jelezze.

Som Község Önkormányzatának Képviselő-testülete részéről a szavazásnál jelen lévő képviselők száma: 3 fő.

Som Község Önkormányzatának képviselő-testülete 3 igen, 0 nem, 0 tartózkodás mellett nyílt, egyhangú szavazással az alábbi határozatot hozta:

81/2022. (XI. 28.) önkormányzati határozat
*a 2022. évi igazgatási szünet elrendeléséről szóló önkormányzati
rendelet hatályon kívül helyezéséhez való hozzájárulásáról.*

Som Község Önkormányzatának Képviselő-testülete hozzájárulását adja ahhoz, hogy Ságvár Község Önkormányzatának Képviselő-testülete az előterjesztés 1. mellékletében szereplő a 2022. évi igazgatási szünet elrendeléséről szóló 2/2022. (I. 18.) önkormányzati rendeletét hatályon kívül helyezze.

határidő: azonnal
felelős: Kovács Szilveszter polgármester

Nyim Község Önkormányzatának Képviselő-testülete részéről a szavazásnál jelen lévő képviselők száma: 4 fő.

Nyim Község Önkormányzatának képviselő-testülete 4 igen, 0 nem, 0 tartózkodás mellett nyílt, egyhangú szavazással az alábbi határozatot hozta:

91/2022. (XI. 28.) önkormányzati határozat
*a 2022. évi igazgatási szünet elrendeléséről szóló önkormányzati
rendelet hatályon kívül helyezéséhez való hozzájárulásáról.*

Nyim Község Önkormányzatának Képviselő-testülete hozzájárulását adja ahhoz, hogy Ságvár Község Önkormányzatának Képviselő-testülete az előterjesztés 1. mellékletében szereplő a 2022. évi igazgatási szünet elrendeléséről szóló 2/2022. (I. 18.) önkormányzati rendeletét hatályon kívül helyezze.

határidő: azonnal

felelős: Bodó Marianna alpolgármester

Kecskés Gábor polgármester szavazásra bocsájtja a ságvári testületnek az előterjesztésben szereplő rendelet tervezet megalkotását. Megkéri a képviselőket, hogy aki elfogadja az előterjesztésben szereplő rendelet tervezetet, az kézfeltartással jelezze.

Ságvár Község Önkormányzatának Képviselő-testülete részéről a szavazásnál jelen lévő képviselők száma: 6 fő.

Ságvár Község Önkormányzatának képviselő-testülete 6 igen, 0 nem, 0 tartózkodás mellett nyílt, egyhangú szavazással az alábbi rendeletet alkotta:

**Ságvár Község Önkormányzata Képviselő-testületének
21/2022. (XI. 29.) önkormányzati rendelete
a 2022. évi igazgatási szünet elrendeléséről szóló
2/2022. (I. 18.) önkormányzati rendelet hatályon kívül helyezéséről
(A rendelet a jegyzőkönyv mellékletét képezi.)**

Kecskés Gábor polgármester szavazásra bocsájtja a képviselő-testületek részére az előterjesztésben szereplő második határozati javaslat elfogadását. Megkéri a képviselőket, hogy aki elfogadja az előterjesztésben szereplő második határozati javaslatot, az kézfeltartással jelezze.

Ságvár Község Önkormányzatának Képviselő-testülete részéről a szavazásnál jelen lévő képviselők száma: 6 fő.

Ságvár Község Önkormányzatának képviselő-testülete 6 igen, 0 nem, 0 tartózkodás mellett nyílt, egyhangú szavazással az alábbi határozatot hozta:

**106/2022. (XI. 28.) önkormányzati határozat
a 2022. évi igazgatási szünet elrendeléséről**

Ságvár Község Önkormányzatának Képviselő-testülete a közszolgálati tisztviselőkről szóló 2011. évi CXCV. törvény 232. § (3) bekezdése alapján, figyelemmel a közszolgálati tisztviselők munka- és pihenőidejéről, az igazgatási szünetről, a közszolgálati tisztviselőt és a munkáltatót terhelő egyes kötelezettségekről, valamint a távmunka végzéséről szóló 30/2012. (III. 7.) Korm. rendelet 13. § (1) bekezdésére a Ságvári Közös Önkormányzati Hivatal 2022. évi munkarendjében 2022. december 19. napjától 2022. december 30. napjáig téli igazgatási szünetet rendel el. A téli igazgatási szünet utáni első rendes munkanap 2023. január 2.

A képviselő-testület felkéri a jegyzőt, hogy gondoskodjon a határozat helyben szokásos módon történő kihirdetéséről.

határidő: értelem szerint

felelős: Budainé Vajk Ildikó jegyző

Som Község Önkormányzatának Képviselő-testülete részéről a szavazásnál jelen lévő képviselők száma: 3 fő.

Som Község Önkormányzatának képviselő-testülete 3 igen, 0 nem, 0 tartózkodás mellett nyílt, egyhangú szavazással az alábbi határozatot hozta:

82/2022. (XI. 28.) önkormányzati határozat
a 2022. évi igazgatási szünet elrendeléséről

Som Község Önkormányzatának Képviselő-testülete a közszolgálati tisztviselőkről szóló 2011. évi CXCV. törvény 232. § (3) bekezdése alapján, figyelemmel a közszolgálati tisztviselők munka- és pihenőidejéről, az igazgatási szünetről, a közszolgálati tisztviselőt és a munkáltatót terhelő egyes kötelezettségekről, valamint a távmunka végzéséről szóló 30/2012. (III. 7.) Korm. rendelet 13. § (1) bekezdésére a Ságvári Közös Önkormányzati Hivatal 2022. évi munkarendjében 2022. december 19. napjától 2022. december 30. napjáig téli igazgatási szünetet rendel el. A téli igazgatási szünet utáni első rendes munkanap 2023. január 2.

A képviselő-testület felkéri a jegyzőt, hogy gondoskodjon a határozat helyben szokásos módon történő kihirdetéséről.

határidő: értelem szerint

felelős: Budainé Vajk Ildikó jegyző

Nyim Község Önkormányzatának Képviselő-testülete részéről a szavazásnál jelen lévő képviselők száma: 4 fő.

Nyim Község Önkormányzatának képviselő-testülete 4 igen, 0 nem, 0 tartózkodás mellett nyílt, egyhangú szavazással az alábbi határozatot hozta:

92/2022. (XI. 28.) önkormányzati határozat
a 2022. évi igazgatási szünet elrendeléséről

Nyim Község Önkormányzatának Képviselő-testülete a közszolgálati tisztviselőkről szóló 2011. évi CXCV. törvény 232. § (3) bekezdése alapján, figyelemmel a közszolgálati tisztviselők munka- és pihenőidejéről, az igazgatási szünetről, a közszolgálati tisztviselőt és a munkáltatót terhelő egyes kötelezettségekről, valamint a távmunka végzéséről szóló 30/2012. (III. 7.) Korm. rendelet 13. § (1) bekezdésére a Ságvári Közös Önkormányzati Hivatal 2022. évi munkarendjében 2022. december 19. napjától 2022. december 30. napjáig téli igazgatási szünetet rendel el. A téli igazgatási szünet utáni első rendes munkanap 2023. január 2.

A képviselő-testület felkéri a jegyzőt, hogy gondoskodjon a határozat helyben szokásos módon történő kihirdetéséről.

határidő: értelem szerint

felelős: Budainé Vajk Ildikó jegyző

5. napirendi pont: Javaslat az önkormányzatok 2023. éves ellenőrzési tervének elfogadására.

Előterjesztő: Budainé Vajk Ildikó jegyző (Írásbeli előterjesztés.)

Kecskés Gábor polgármester átadja a szót Sárvári Norbertnek a ságvári pénzügyi bizottság elnökének.

Sárvári Norbert elnök tájékoztatja a ságvári képviselő-testületi tagokat, hogy a pénzügyi bizottság az előterjesztést megtárgyalta és az előterjesztés alapján elfogadásra javasolja az előterjesztésben szereplő határozati javaslat elfogadását a ságvári képviselő-testületnek.

A képviselő-testületek a napirendi pont megtárgyalását követően az előterjesztésben szereplő határozati javaslat elfogadását javasolják.

Kecskés Gábor polgármester kérdés, hozzászólás hiányában szavazásra bocsájtja az előterjesztésben szereplő határozati javaslatok elfogadását. Megkéri a képviselőket, hogy aki elfogadja az előterjesztésben szereplő határozati javaslatot, az kézfeltartással jelezze.

Ságvár Község Önkormányzatának Képviselő-testülete részéről a szavazásnál jelen lévő képviselők száma: 6 fő.

Ságvár Község Önkormányzatának képviselő-testülete 6 igen, 0 nem, 0 tartózkodás mellett nyílt, egyhangú szavazással az alábbi határozatot hozta:

107/2022. (XI. 28.) önkormányzati határozat

*döntés Ságvár Község Önkormányzata
2023. éves ellenőrzési tervének elfogadásáról*

Ságvár Község Önkormányzatának Képviselő-testülete Ságvár Község Önkormányzata 2023. éves ellenőrzési tervét az előterjesztés 1. melléklete szerinti tartalommal elfogadja.

határidő: értelem szerint
felelős: Budainé Vajk Ildikó jegyző

Som Község Önkormányzatának Képviselő-testülete részéről a szavazásnál jelen lévő képviselők száma: 3 fő.

Som Község Önkormányzatának képviselő-testülete 3 igen, 0 nem, 0 tartózkodás mellett nyílt, egyhangú szavazással az alábbi határozatot hozta:

83/2022. (XI. 28.) önkormányzati határozat

*döntés Som Község Önkormányzata
2023. éves ellenőrzési tervének elfogadásáról*

Som Község Önkormányzatának Képviselő-testülete Som Község Önkormányzata 2023. éves ellenőrzési tervét az előterjesztés 1. melléklete szerinti tartalommal elfogadja.

határidő: értelem szerint
felelős: Budainé Vajk Ildikó jegyző

Nyim Község Önkormányzatának Képviselő-testülete részéről a szavazásnál jelen lévő képviselők száma: 4 fő.

Nyim Község Önkormányzatának képviselő-testülete 4 igen, 0 nem, 0 tartózkodás mellett nyílt, egyhangú szavazással az alábbi határozatot hozta:

93/2022. (XI. 28.) önkormányzati határozat

*döntés Nyim Község Önkormányzata
2023. éves ellenőrzési tervének elfogadásáról*

Nyim Község Önkormányzatának Képviselő-testülete Nyim Község Önkormányzata 2023. éves ellenőrzési tervét az előterjesztés 1. melléklete szerinti tartalommal elfogadja.

határidő: értelem szerint
felelős: Budainé Vajk Ildikó jegyző

6. napirendi pont: Javaslat a Helyi Esélyegyenlőségi Programok felülvizsgálatára.
Előterjesztő: Budainé Vajk Ildikó jegyző (Írásbeli előterjesztés.)

A képviselő-testületek az előterjesztés alapján megtárgyalják a napirendi pontot, amelynek eredményeképpen az előterjesztésben szereplő határozati javaslat elfogadását javasolják.

Kecskés Gábor polgármester kérdés, hozzászólás hiányában szavazásra bocsátja az előterjesztésben szereplő határozati javaslat elfogadását. Megkéri a képviselőket, hogy aki elfogadja az előterjesztésben szereplő határozati javaslatot, az kézfeltartással jelezze.

Ságvár Község Önkormányzatának Képviselő-testülete részéről a szavazásnál jelen lévő képviselők száma: 6 fő.

Ságvár Község Önkormányzatának képviselő-testülete 6 igen, 0 nem, 0 tartózkodás mellett nyílt, egyhangú szavazással az alábbi határozatot hozta:

108/2022. (XI. 28.) önkormányzati határozat
döntés a HEP felülvizsgálatának eredményéről.

1. Ságvár Község Önkormányzatának Képviselő-testülete az önkormányzat 2018-2023. évekre vonatkozó Helyi Esélyegyenlőségi Programját, az egyenlő bánásmódról és az esélyegyenlőség előmozdításáról szóló 2003. évi CXXV. törvény 31. § (4) bekezdésében foglaltaknak megfelelően áttekintette.

A Képviselő-testület megállapítja, hogy

- a törvényben foglalt kétévente történő HEP áttekintési kötelezettségnek eleget tett,
- a HEP-ben foglalt intézkedések időarányos megvalósulása megtörtént, azokat elfogadja,
- a Belügyminisztérium által kiadott 2021. június 30-tól hatályos „Módszertani útmutató a helyi esélyegyenlőségi programok elkészítésének szempontjaihoz és a program felülvizsgálatához” változása miatt a HEP módosítása vált szükségessé.

2. A Képviselő-testület a hatályos „Módszertani útmutató a helyi esélyegyenlőségi programok elkészítésének szempontjaihoz és a program felülvizsgálatához” című dokumentum alapján átdolgozott, a módosításokkal egységes szerkezetbe foglalt 2018-2023. évekre vonatkozó Ságvár Község Önkormányzata Helyi Esélyegyenlőségi Programját az előterjesztés 1. melléklete szerint jóváhagyja.

3. A Képviselő-testület felhatalmazza a polgármestert, hogy az 1. pontban foglaltaknak megfelelően nyilatkozatot tegyen, hogy a 2018. december 6. napján, a 113/2018. (XII. 06.) önkormányzati határozattal elfogadott Helyi Esélyegyenlőségi Programot az önkormányzat áttekintette, a Helyi

Esélyegyenlőségi Programot a módosításokkal egységes szerkezetben elfogadta.

4. A Képviselő-testület felkéri a jegyzőt, hogy a képviselő-testület jelen határozatát és a polgármester 2. pont szerinti nyilatkozatát a Helyi Esélyegyenlőségi Programok elkészítésének és felülvizsgálat nyomon követésének támogatására létrehozott szoftver (k) dokumentumai közé töltsse fel.

határidő: értelem szerint

felelős: Kecskés Gábor polgármester, Budainé Vajk Ildikó jegyző

Som Község Önkormányzatának Képviselő-testülete részéről a szavazásnál jelen lévő képviselők száma: 3 fő.

Som Község Önkormányzatának képviselő-testülete 3 igen, 0 nem, 0 tartózkodás mellett nyílt, egyhangú szavazással az alábbi határozatot hozta:

84/2022. (XI. 28.) önkormányzati határozat
döntés a HEP felülvizsgálatának eredményéről.

1. Som Község Önkormányzatának Képviselő-testülete az önkormányzat 2018-2023. évekre vonatkozó Helyi Esélyegyenlőségi Programját, az egyenlő bánásmódról és az esélyegyenlőség előmozdításáról szóló 2003. évi CXXV. törvény 31. § (4) bekezdésében foglaltaknak megfelelően áttekintette.

A Képviselő-testület megállapítja, hogy

- a törvényben foglalt kétévente történő HEP áttekintési kötelezettségnek eleget tett,
- a HEP-ben foglalt intézkedések időarányos megvalósulása megtörtént, azokat elfogadja,
- a Belügyminisztérium által kiadott 2021. június 30-tól hatályos „Módszertani útmutató a helyi esélyegyenlőségi programok elkészítésének szempontjaihoz és a program felülvizsgálatához” változása miatt a HEP módosítása vált szükségessé.

2. A Képviselő-testület a hatályos „Módszertani útmutató a helyi esélyegyenlőségi programok elkészítésének szempontjaihoz és a program felülvizsgálatához” című dokumentum alapján átdolgozott, a módosításokkal egységes szerkezetbe foglalt 2018-2023. évekre vonatkozó Som Község Önkormányzata Helyi Esélyegyenlőségi Programját az előterjesztés 1. melléklete szerint jóváhagyja.

3. A Képviselő-testület felhatalmazza a polgármestert, hogy az 1. pontban foglaltaknak megfelelően nyilatkozatot tegyen, hogy a 2018. december 5. napján, a 99/2018. (XII. 05.) önkormányzati határozattal elfogadott Helyi Esélyegyenlőségi Programot az önkormányzat áttekintette, a Helyi Esélyegyenlőségi Programot a módosításokkal egységes szerkezetben elfogadta.

4. A Képviselő-testület felkéri a jegyzőt, hogy a képviselő-testület jelen határozatát és a polgármester 2. pont szerinti nyilatkozatát a Helyi Esélyegyenlőségi Programok elkészítésének és felülvizsgálat nyomon

követésének támogatására létrehozott szoftver (hep.tkki.hu) dokumentumai közé töltsse fel.

határidő: értelem szerint

felelős: Kovács Szilveszter polgármester, Budainé Vajk Ildikó jegyző

Nyim Község Önkormányzatának Képviselő-testülete részéről a szavazásnál jelen lévő képviselők száma: 4 fő.

Nyim Község Önkormányzatának képviselő-testülete 4 igen, 0 nem, 0 tartózkodás mellett nyílt, egyhangú szavazással az alábbi határozatot hozta:

94/2022. (XI. 28.) önkormányzati határozat

1. Nyim Község Önkormányzatának Képviselő-testülete az önkormányzat 2018-2023. évekre vonatkozó Helyi Esélyegyenlőségi Programját, az egyenlő bánásmódról és az esélyegyenlőség előmozdításáról szóló 2003. évi CXXV. törvény 31. § (4) bekezdésében foglaltaknak megfelelően áttekintette.

A Képviselő-testület megállapítja, hogy

- a törvényben foglalt kétévente történő HEP áttekintési kötelezettségnek eleget tett,
- a HEP-ben foglalt intézkedések időarányos megvalósulása megtörtént, azokat elfogadja,
- a Belügyminisztérium által kiadott 2021. június 30-tól hatályos „Módszertani útmutató a helyi esélyegyenlőségi programok elkészítésének szempontjaihoz és a program felülvizsgálatához” változása miatt a HEP módosítása vált szükségessé.

2. A Képviselő-testület a hatályos „Módszertani útmutató a helyi esélyegyenlőségi programok elkészítésének szempontjaihoz és a program felülvizsgálatához” című dokumentum alapján átdolgozott, a módosításokkal egységes szerkezetbe foglalt 2018-2023. évekre vonatkozó Nyim Község Önkormányzata Helyi Esélyegyenlőségi Programját az előterjesztés 1. melléklete szerint jóváhagyja.

3. A Képviselő-testület felhatalmazza a polgármestert, hogy az 1. pontban foglaltaknak megfelelően nyilatkozatot tegyen, hogy a 2018. december 5. napján, a 90/2018. (XII. 05.) önkormányzati határozattal elfogadott Helyi Esélyegyenlőségi Programot az önkormányzat áttekintette, a Helyi Esélyegyenlőségi Programot a módosításokkal egységes szerkezetben elfogadta.

4. A Képviselő-testület felkéri a jegyzőt, hogy a képviselő-testület jelen határozatát és a polgármester 2. pont szerinti nyilatkozatát a Helyi Esélyegyenlőségi Programok elkészítésének és felülvizsgálat nyomon követésének támogatására létrehozott szoftver (hep.tkki.hu) dokumentumai közé töltsse fel.

határidő: értelem szerint

felelős: Pistár Péter polgármester, Budainé Vajk Ildikó jegyző

**8. napirendi pont: Javaslat a környezet állapotáról szóló beszámolókat
elfogadására.**

Előterjesztő: Budainé Vajk Ildikó jegyző (Írásbeli előterjesztés.)

A képviselő-testületek az előterjesztés alapján megtárgyalják a napirendi pontot, amelynek eredményeképpen az előterjesztésben szereplő határozati javaslat elfogadását javasolják.

Kecskés Gábor polgármester kérdés, hozzászólás hiányában szavazásra bocsátja az előterjesztésben szereplő határozati javaslat elfogadását. Megkéri a képviselőket, hogy aki elfogadja az előterjesztésben szereplő határozati javaslatot, az kézfeltartással jelezze.

Ságvár Község Önkormányzatának Képviselő-testülete részéről a szavazásnál jelen lévő képviselők száma: 6 fő.

Ságvár Község Önkormányzatának képviselő-testülete 6 igen, 0 nem, 0 tartózkodás mellett nyílt, egyhangú szavazással az alábbi határozatot hozta:

109/2022. (XI. 28.) önkormányzati határozat
a környezet állapotáról szóló tájékoztató jóváhagyásáról

Ságvár Község Önkormányzatának Képviselő-testülete a települési környezet állapotáról szóló mellékelt tájékoztatót megtárgyalta és tudomásul vette. A Képviselő-testület felkéri a polgármestert, hogy a lakosság tájékoztatása érdekében szükséges teendőket lássa el.

Határidő: 2022. december 31.
Felelős: Kecskés Gábor polgármester

Som Község Önkormányzatának Képviselő-testülete részéről a szavazásnál jelen lévő képviselők száma: 3 fő.

Som Község Önkormányzatának képviselő-testülete 3 igen, 0 nem, 0 tartózkodás mellett nyílt, egyhangú szavazással az alábbi határozatot hozta:

85/2022. (XI. 28.) önkormányzati határozat
a környezet állapotáról szóló tájékoztató jóváhagyásáról

Som Község Önkormányzatának Képviselő-testülete a települési környezet állapotáról szóló mellékelt tájékoztatót megtárgyalta és tudomásul vette. A Képviselő-testület felkéri a polgármestert, hogy a lakosság tájékoztatása érdekében szükséges teendőket lássa el.

Határidő: 2022. december 31.
Felelős: Kovács Szilveszter polgármester

Nyim Község Önkormányzatának Képviselő-testülete részéről a szavazásnál jelen lévő képviselők száma: 4 fő.

Nyim Község Önkormányzatának képviselő-testülete 4 igen, 0 nem, 0 tartózkodás mellett nyílt, egyhangú szavazással az alábbi határozatot hozta:

95/2022. (XI. 28.) önkormányzati határozat
a környezet állapotáról szóló tájékoztató jóváhagyásáról

Nyírné Község Önkormányzatának Képviselő-testülete a települési környezet állapotáról szóló mellékelt tájékoztatót megtárgyalta és tudomásul vette. A Képviselő-testület felkéri a polgármestert, hogy a lakosság tájékoztatása érdekében szükséges teendőket lássa el.

Határidő: 2022. december 31.

Felelős: Pistár Péter polgármester

9. napirendi pont: Egyebek.

Előterjesztő: Kecskés Gábor polgármester (Szóbeli előterjesztés.)

Kecskés Gábor polgármester megkérdezi a képviselőktől, hogy van-e további kérdésük, javaslatuk.

Kérdés, javaslat nem érkezik a képviselőktől.

Kecskés Gábor polgármester boldog békés új évet és kellemes karácsonyt kíván mindenkinek, és hogy maradjanak egészségesek.

Kecskés Gábor polgármester más napirendi pont, egyéb hozzászólás és javaslat hiányában megköszöni a megjelenést, az együttes ülést 14 óra 30 perckor bezárja.

K. m. f.



Kecskés Gábor
polgármester

Kovács Szilveszter
polgármester

Pistár Péter
polgármester

Budainé Vajk Ildikó
jegyző



SÁGVÁR, SOM, NYIM KÖZSÉGEK ÖNKORMÁNYZATAINAK KÉPVISELŐ TESTÜLETEI

JELENLÉTI ÍV,

**amely készült Ságvár, Som és Nyim Községek Önkormányzatai
Képviselő-testületeinek 2022. november 28. napján megtartott
rendes, nyilvános együttes testületi ülésén megjelentekről.**

Jelen vannak:

Ságvár Község Önkormányzatának Képviselő-testülete:

1. Kecskés Gábor polgármester
2. Bódis József alpolgármester
3. Bodó Ferencné képviselő
4. Juhász István képviselő
5. Lengyel Ferenc képviselő
6. Sárvári Norbert képviselő
7. Somi Levente képviselő


.....

.....

.....

.....

.....

.....

.....

Som Község Önkormányzatának Képviselő-testülete:

1. Kovács Szilveszter polgármester
2. Sipos Tibor alpolgármester
3. Bertalan Lajosné képviselő
4. Sutyor Szabolcs képviselő
5. Ulrichné Mészáros Zita képviselő


.....

.....






.....

.....

.....

Nyim Község Önkormányzatának Képviselő-testülete:

1. Pistár Péter polgármester
2. Bodó Marianna alpolgármester
3. Kanalas Zoltán képviselő
4. Resch Gábor képviselő
5. Weifenbach Károly képviselő


.....

.....

.....

.....

.....

Állandó meghívottként tanácskozási joggal jelen vannak:

Budainé Vajk Ildikó jegyző



Koltai Bernadett aljegyző, jkv-vezető

.....
.....

Meghívottként tanácskozási joggal jelen vannak:

Szabóné Szóládi Tünde intézményvezető



Héjjas Henrietta gazdálkodási ügyintéző

.....
.....



SÁGVÁR KÖZSÉG ÖNKORMÁNYZATA

8654 Ságvár, Fő u. 16.

**Ságvár Község Önkormányzata Képviselő-testületének
20/2022. (XI. 29.) önkormányzati rendelete
a személyes gondoskodás körébe tartozó szociális alapellátásokról
és a fizetendő térítési díjakról szóló
3/2014. (II. 06.) önkormányzati rendelet módosításáról**

Ságvár Község Önkormányzatának Képviselő-testülete a szociális igazgatásról és szociális ellátásokról szóló 1993. évi III. törvény 92. § (1) bekezdés b) pontjában és a 92. § (2) bekezdésében, a gyermekek védelméről és a gyámügyi igazgatásról szóló 1997. évi XXXI. törvény 29. § (3) bekezdésében kapott felhatalmazás alapján, az Alaptörvény 32. cikk (2) bekezdésében, a Magyarország helyi önkormányzatairól szóló 2011. évi CLXXXIX. törvény 13. § (1) bekezdés 8. pontjában meghatározott feladatkörében eljárva, Som Község Önkormányzata Képviselő-testületének és Nyim Község Önkormányzata Képviselő-testületének hozzájárulásával a következőket rendeli el:

1. §

A személyes gondoskodás körébe tartozó szociális alapellátásokról és a fizetendő térítési díjakról szóló 3/2014. (II. 06.) önkormányzati rendelet 1. melléklete az 1. melléklet szerint módosul.

2. §

Ez a rendelet 2023. január 1-jén lép hatályba.


Kecskés Gábor
polgármester




Budainé Vajk Ildikó
jegyző

Kihirdetési záradék:

A rendelet a Ságvári Közös Önkormányzati Hivatal hirdetőabláján történő kifüggesztéssel 2022. november 29. napján kihirdetésre került. A kihirdetés időtartama 30 nap.

Ságvár, 2022. november 29.




Budainé Vajk Ildikó
jegyző

1. melléklet a 20/2022. (XI. 29.) önkormányzati rendelethez

1. A személyes gondoskodás körébe tartozó szociális alapellátásokról és a fizetendő térítési díjakról szóló 3/2014. (II. 06.) önkormányzati rendelet 1. melléklet 1. pontjában foglalt táblázat 1.1–1.3. sor helyébe a következő rendelkezések lépnek:

	(A. Szociális alapellátás	B. Intézményi nettó térítési díj (norma)	C. Intézményi bruttó térítési díj)
1.1.	Étkezés helyben történő fogyasztás esetén	629,92-Ft/ellátási nap	800,- Ft/ellátási nap
1.2.	Étkezés saját éthordóban történő elvitel esetén	629,92-Ft/ellátási nap	800,- Ft/ellátási nap
1.3.	Étkezés saját éthordóban történő kiszállítással	629,92-Ft/ellátási nap + kiszállítás	800,- Ft/ellátási nap + kiszállítás

2. A személyes gondoskodás körébe tartozó szociális alapellátásokról és a fizetendő térítési díjakról szóló 3/2014. (II. 06.) önkormányzati rendelet 1. melléklet 2. pontjában foglalt táblázat 2. sora helyébe a következő rendelkezés lép:

	(A. Gyermekjóléti alapellátás	B. Intézményi nettó térítési díj (norma)	C. Intézményi bruttó térítési díj)
2.	Bölcsődei gyermekétkeztetés	590,55-Ft/ellátási nap	750,-Ft/ellátási nap

3. A személyes gondoskodás körébe tartozó szociális alapellátásokról és a fizetendő térítési díjakról szóló 3/2014. (II. 06.) önkormányzati rendelet 1. melléklet 3. pontjában foglalt táblázat 1–3. sora helyébe a következő rendelkezések lépnek:

	(A. Gyermekjóléti alapellátás	B. Intézményi nettó térítési díj (norma)	C. Intézményi bruttó térítési díj)
1	Óvodai gyermekétkeztetés	590,55-Ft/ellátási nap	750,-Ft/ellátási nap
2	Általános iskolai tanuló étkeztetése napközi	669,29-Ft/ellátási nap	850,-Ft/ellátási nap
3	Általános iskolai tanuló étkeztetése menza	433,07-Ft/ellátási nap	550,-Ft/ellátási nap

4. A személyes gondoskodás körébe tartozó szociális alapellátásokról és a fizetendő térítési díjakról szóló 3/2014. (II. 06.) önkormányzati rendelet 1. melléklet 4. pontjában foglalt táblázat 1–5. sora helyébe a következő rendelkezések lépnek:

	(A. Szolgáltatás megnevezése	B. Nettó térítési díj	C. Bruttó térítési díj)
1	Munkahelyi étkeztetés	629,92-Ft/ellátási nap	800,-Ft/ellátási nap
2	Közétkeztetés, nyugdíjas	866,14-Ft/ellátási nap	1 100,-Ft/ellátási nap
3	Közétkeztetés, nyugdíjas kiszállítással	866,14-Ft/ellátási nap + kiszállítás	1 100,-Ft/ellátási nap + kiszállítás
4	Közétkeztetés, vendég	1 181,1-Ft/ellátási nap	1 500,-Ft/ellátási nap
5	Közétkeztetés, vendég, helyben fogyasztással	629,92-Ft/ellátási nap	800,-Ft/ellátási nap

”



SÁGVÁR KÖZSÉG ÖNKORMÁNYZATÁNAK
KÉPVISELŐ-TESTÜLETE

8654 Ságvár, Fő u. 16.

**Ságvár Község Önkormányzata Képviselő-testületének
3/2014. (II. 06.) önkormányzati rendelete
a személyes gondoskodás körébe tartozó szociális alapellátásokról
és a fizetendő térítési díjakról**
(A módosításokkal egységes szerkezetben. – 2023. 01. 01-i időállapot.)

Ságvár Község Önkormányzatának Képviselő-testülete a szociális igazgatásról és szociális ellátásokról szóló 1993. évi III. törvény 92. § (1) bekezdés b) pontjában és a 92. § (2) bekezdésében, a gyermekek védelméről és a gyámügyi igazgatásról szóló 1997. évi XXXI. törvény 29. § (3) bekezdésében kapott felhatalmazás alapján, az Alaptörvény 32. cikk (2) bekezdésében, a Magyarország helyi önkormányzatairól szóló 2011. évi CLXXXIX. törvény 13. § (1) bekezdés 8. pontjában meghatározott feladatkörében eljárva, Som Község Önkormányzata Képviselő-testületének és Nyim Község Önkormányzata Képviselő-testületének hozzájárulásával a következőket rendeli el:

1. A rendelet hatálya

1. §

A rendelet hatálya kiterjed a Ságvár és Környéke Önkormányzati Feladatellátó Társulás (a továbbiakban: Társulás) által közvetlenül ellátott és a Társulás fenntartásában lévő Ságvári Bóbita Óvoda és Bölcsőde (a továbbiakban: Intézmény) alapító okiratában és működési engedélyében meghatározott ellátási területekre és az ellátást igénybe vevőkre.

2. A személyes gondoskodás formái

2. §

(1) A Társulás által biztosított személyes gondoskodás formái:

- a) szociális alapszolgáltatások,
 - aa) étkeztetés,
 - ab) házi segítségnyújtás,
 - ac) ¹
- b) gyermekjóléti alapellátások
 - ba) bölcsőde,
 - bb) ²
- c) ³természetbeni ellátások: gyermekétkeztetés,
 - ca) intézményi gyermekétkeztetés,
 - cb) ingyenes és kedvezményes intézményi gyermekétkeztetés,
 - cc) szünidei gyermekétkeztetés.

(2)⁴ A Társulás az általa fenntartott Intézmény útján biztosítja a gyermekek védelméről és a gyámügyi igazgatásról szóló 1997. évi XXXI. törvény (a továbbiakban: Gyvt.) 21., 21/A., 21/B. és 23/C. §-aiban meghatározott gyermekétkeztetést, intézményi gyermekétkeztetést, ingyenes és kedvezményes intézményi gyermekétkeztetést, és a szünidei gyermekétkeztetést.

(3) A Társulás által biztosított egyéb ellátások:

- a) munkahelyi étkeztetés,

¹ Hatályon kívül helyezte a 16/2015. (XI. 27.) önkormányzati rendelet. Hatályos 2016. 01. 01-től.

² Hatályon kívül helyezte a 16/2015. (XI. 27.) önkormányzati rendelet. Hatályos 2016. 01. 01-től.

³ A 2. § (1) bekezdés c) pontját a Ságvár Község Önkormányzat Képviselő-testülete 13/2021. (V. 27.) önkormányzati rendelete 1. § (1) bekezdése iktatta be.

⁴ Módosította a 2/2020. (I. 16.) önkormányzati rendelet 2. § (1) bekezdése. Hatályos 2020.03.01-től. A 2. § (2) bekezdése a Ságvár Község Önkormányzat Képviselő-testülete 13/2021. (V. 27.) önkormányzati rendelete 1. § (2) bekezdésével megállapított szöveg.

b) közétkeztetés.

3. §

(1) A 2. § a) pont aa) alpontja és a b) pont ba) alpontja szerinti ellátásokat a Társulás a fenntartásában lévő Intézmény útján biztosítja.

(2) Az (1) bekezdésben nem említett ellátásokat a Társulás közvetlenül biztosítja.

3. Az ellátás igénybevételének módja

4. §

(1) A személyes gondoskodást nyújtó ellátások igénybevétele önkéntes. A 2. § b) pont ba) alpontja szerinti ellátások iránti kérelmet ellátást nyújtó Intézmény az intézményvezetőjéhez kell benyújtani az erre a célra rendszeresített formanyomtatványon.

(2) Az (1) bekezdésben nem említett, a Társulás által közvetlenül ellátott szolgáltatások iránti kérelmet a Társulás elnökéhez kell benyújtani az erre a célra rendszeresített formanyomtatványon.

(3) A kérelem előterjesztése mellé a kért ellátási típusnak megfelelően mellékelni kell a külön jogszabályban előírt, kitöltött formanyomtatványokat és mellékleteket.

(4) Az ellátást biztosító intézmény egy adott szolgáltatás vonatkozásában az alapító okiratában és a működési engedélyében meghatározott ellátási területről fogadhat ellátási igényeket.

4. Az intézményvezető és az ellátást igénybe vevő között kötendő megállapodással összefüggő kérdések

5. §

(1)⁵ A szociális ellátás igénybevételének megkezdése előtt az ellátást igénylő, illetve törvényes képviselője írásban az ellátási forma szerinti megállapodást köt az ellátást biztosító intézménnyel, Társulással. A megállapodás megkötésére az Intézmény esetében az intézményvezető, a Társulás esetében a Társulás elnöke jogosult.

(2) A megállapodás kötelező tartalmi elemei:

- a) a szolgáltatás nyújtásának helye,
- b) az ellátás időtartama,
- c) a térítési díj összege, megfizetésének módja és határideje,
- d) a megállapodás megszűnésének esetei.

5. Külön eljárás keretében biztosítható ellátás esetei

6. §

Az Intézmény és a Társulás által külön eljárás keretében biztosítható ellátás esetei:

- a) ha az igénybe vevő önmaga ellátására teljesen képtelen és nincs olyan hozzátartozója, aki ellátásáról gondoskodna,
- b) a házi orvos, kezelő orvos szakvéleménye szerint soron kívüli szolgáltatás biztosítása szükséges,
- c) szociális helyzetében, egészségi állapotában olyan kedvezőtlen változás következett be, ami a gyorsított ellátást igényli.

6. Az ellátás megszüntetésének esetei, módjai

7. §

(1) A jogosult, illetve törvényes képviselője az ellátás megszüntetését kezdeményezheti az intézményvezetőnél, illetve a Társulás elnökénél. Az ellátás a felek megegyezése szerinti időpontban, ennek hiányában a megállapodásban foglaltak szerint szűnik meg.

(2) Az intézményvezető, illetve a Társulás elnöke megszünteti az ellátást:

- a) ha másik ellátási forma indokolt,
- b) az ellátott halála esetén,

⁵ Módosította a 16/2015. (XI. 27.) önkormányzati rendelet. Hatályos 2016. 01. 01-től.

c) két hónapot meghaladó térítési díj megfizetésének elmaradása esetén,

d) ha a szolgáltatás biztosítása a továbbiakban nem indokolt.

(3) Az ellátás megszüntetéséről az intézményvezető, illetve a Társulás elnöke írásban értesíti az igénybevevőt, megjelölve a megszüntetés ellen tehető panasz lehetőségét. Ha az igénybevevő nem ért egyet az ellátás megszüntetésével az értesítés kézhezvételétől számított nyolc napon belül az intézmény fenntartójához fordulhat. Ebben az esetben biztosítani kell az ellátást mindaddig, amíg a fenntartó, vagy a bíróság jogerős és végrehajtható határozatot nem hoz.

(4) Az ellátás megszüntetésekor a felek elszámolnak az esedékes, illetve hátralékos térítési díj befizetési kötelezettségről; továbbá az intézménnyel, illetve a jogosulttal szembeni követelésről, kárigényről, azok esetleges előterjesztési és rendezési módjáról; valamint a személyes használati tárgyak és a megőrzésre átvett értékek, vagyontárgyak elvitelének határidejéről, rendjéről és feltételeiről.

7. A szociális szolgáltatásokhoz kapcsolódó térítési díjak

8. §

(1) Az intézmény és a Társulás által nyújtott szociális alapszolgáltatásokért és gyermekjóléti alapellátásokért, a gyermekétkeztetésért és egyéb szolgáltatásokért a rendelet 1. mellékletében szereplő intézményi térítési díjat kell fizetni.

(2)^{6, 7} A térítési díjat a tárgy hónapot követő hónap 15. napjáig kell befizetni az intézmény és a Társulás elszámolási számlájára.

9. §

(1) A térítési díj megfizetésére a vonatkozó jogszabályokban meghatározott személyek kötelesek.

(2) A munkahelyi étkezésért és a közétkezésért fizetendő térítési díjat a szolgáltatást igénybe vevő köteles megfizetni.

10. §

Az ingyenes ellátásban részesülők körét, az adandó kedvezmények körét, valamint az ellátás szabályait a vonatkozó jogszabályok határozzák meg.

11. §⁸

(1) A térítési díjak összegére vonatkozó díjcsökkenés, díjelengedés a (2) bekezdésben meghatározott kivétellel nem kerül megállapításra.

(2) A Társulás a 2. § (1) bekezdés ab) pontjában biztosított házi segítségnyújtást az igénybevevők részére térítésmentesen biztosítja.

8. Étkezés

12. §

(1)⁹

(2) A szociális étkezés igénybevétele szempontjából szociálisan rászorult az, akinek önálló képessége olyan mértékben csökkent, hogy önállóan étkezéséről gondoskodni nem tud és:

a) a 65. életévét betöltötte, vagy

b) korhatárra tekintet nélkül, akinek

ba) egészségi állapota, vagy

bb) a fogyatékosága, vagy

bc) a szenvedélybetegsége, vagy

bd) hajléktalansága, vagy

be) pszichiátriai betegsége indokolja.

⁶ Hatályon kívül helyezte a 16/2015. (XI. 27.) önkormányzati rendelet. Hatályos 2016. 01. 01-től.

⁷ Beiktatta: 24/2018. (XII. 21.) önkormányzati rendelet. Hatályos: 2019. 01.01-től.

⁸ Módosította az 1/2016. (II. 23.) önkormányzati rendelet. Hatályos 2016. 02. 24-től.

⁹ Hatályon kívül helyezte a 16/2015. (XI. 27.) önkormányzati rendelet. Hatályos 2016. 01. 01-től.

(3) Egészségi állapota miatt rászorulóknak kell tekinteni azt a személyt, aki mozgásában korlátozott, krónikus vagy akut megbetegedése, fogyatékosága miatt önmaga ellátásáról – részben vagy teljesen – gondoskodni nem tud.

(4) Fogyatékosága miatt rászorulóknak kell tekinteni azt a személyt, aki a fogyatékos személyek jogairól és esélyegyenlőségük biztosításáról szóló 1998. évi XXVI. törvény alapján fogyatékosági támogatásban részesül.

(5) Pszichiátriai betegsége, illetve szenvedélybetegsége miatt rászorulóknak kell tekinteni azt a személyt, aki fekvőbeteg-gyógyintézeti kezelést nem igényel, önmaga ellátásra részben képes.

(6) Hajléktalansága miatt rászorulóknak kell tekinteni azt a személyt, aki bejelentett lakóhellyel nem rendelkezik, kivéve azt, akinek bejelentett lakóhelye a hajléktalanszállás.

13. §

A szociális rászorultság igazolására a következő iratokat, illetve nyilatkozatokat lehet elfogadni:

- a) a 12. § (2) bekezdés ba) pontban meghatározott esetekben háziorvosi, szakorvosi igazolást,
- b) a 12. § (2) bekezdés bb) pontban meghatározott esetben fogyatékosági támogatást, vakok személyi járadékát, illetve magasabb összegű családi pótlékot megállapító, folyósítását igazoló határozatot, szakvéleményt, illetve iratot,
- c) a 12. § (2) bekezdés be) és bc) pontokban meghatározott esetben pszichiáter vagy neurológus, szakorvosi szakvéleményt,
- d) a 12. § (2) bekezdés bd) pontban meghatározott esetben a lakcím igazolására személyi igazolványt, illetve lakcímet igazoló hatósági igazolványt, amely szerint az igénylő bejelentett lakóhellyel nem rendelkezik, illetve akinek bejelentett lakóhelye hajléktalanszállás.

14. §

Az ellátás módja lehet:

- a) helyben étkeztetés,
- b) meleg étel elvitele saját éthordóban,
- c) meleg étel házhoz szállítása saját éthordóban térítés ellenében.

15. §

A szociális alapellátás keretében biztosított étkeztetéséért az ellátást igénybe vevők a rendelet 1. melléklete szerinti térítési díjat kötelesek fizetni. Amennyiben a jogosult megfelelő jövedelemmel nem rendelkezik, a térítési díjat a jogosult tartására, gondozására kötelezett és képes személy köteles megfizetni.

9. Gyermekétkeztetés

16. §¹⁰

(1) A gyermekétkeztetést a Társulás a fenntartásában lévő Intézmény útján biztosítja.

(2) Az ellátás megállapítását nevelési-oktatási intézmény, gyámhatóság, más családvédelemmel foglalkozó intézmény, természetes személy, vagy a gyermek érdekeinek védelmét ellátó társadalmi szervezet kezdeményezheti.

(3) Az intézményi, valamint az ingyenes és kedvezményes intézményi gyermekétkeztetésre, valamint a szünidei gyermekétkeztetésre a Gyvt. rendelkezései irányadóak.

(4) A szünidei gyermekétkeztetést a Társulás a Gyvt. 21/C. § a) pontjában meghatározott gyermekek részére ingyenesen biztosítja.

(5) A szünidei gyermekétkeztetést a Társulás Ságvár esetében a Ságvári Bóbita Óvoda és Bölcsőde konyhájáról saját ételhordóban történő elvitel útján, Som és Nyim települések esetében

¹⁰ Módosította a 2/2020. (I. 16.) önkormányzati rendelet 2. § (2) bekezdése. Hatályos 2020.03.01-től. A 16. § a Ságvár Község Önkormányzat Képviselő-testülete 13/2021. (V. 27.) önkormányzati rendelete 2. §-ával megállapított szöveg.

a falugondnoki szolgálat közreműködésével, saját ételhordóban történő házhoz szállítás útján biztosítja.

(6) A szünidei gyermekétkeztetés iránti igényt minden évben a szünidő megkezdését megelőzően a család- és gyermekjóléti szolgálathoz, vagy a Ságvári Óvoda és Bölcsőde intézményvezetőjéhez lehet benyújtani. Az étkezés lemondására az intézmény étkeztetésre vonatkozó szabályzata az irányadó.

10. Családsegítés, gyermekjóléti szolgálat

17. §¹¹

Ságvár Község Önkormányzata jogszabályban meghatározott képesítési előírásoknak megfelelő személy foglalkoztatásával egy szervezeti és szakmai egységben család- és gyermekjóléti szolgálat működtetése útján biztosítja a gyermekek védelméről és a gyámügyi igazgatásról szóló 1997. évi XXXI. törvény (a továbbiakban: Gyvt.) 39-40. §-aiban meghatározott gyermekjóléti szolgáltatást. A szolgáltatás ellátási területe Ságvár, Som, Nyim közigazgatási területére terjed ki. A szolgáltatás igénybevétele térítésmentes.

18. §¹²

11. Bölcsőde

19. §

(1) A bölcsődei ellátást a Társulás a Gyvt. 41-42 §-ában foglaltaknak megfelelően biztosítja.

(2) A Társulás a bölcsődei gondozásért intézményi térítési díjat nem állapít meg. A bölcsődei gyermekétkezésért a rendelet 1. mellékletében meghatározott intézményi térítési díjat kell fizetni.

12. Házi segítségnyújtás

20. §¹³

21. §

A házi segítségnyújtást az alábbi személyek vehetik igénybe:

- a) azok a személyek, akik otthonukban önmaguk ellátására saját erőből nem képesek és róluk nem gondoskodnak,
- b) azok a pszichiátriai betegek, fogyatékos személyek, szenvedélybetegek, akik állapotukból adódóan az önálló életvitellel kapcsolatos feladatok ellátásában segítséget igényelnek, de egyébként önmaguk ellátására képesek,
- c) egészségi állapotuk miatt rászoruló személyek, akik ezt igénylik,
- d) azok, akik a rehabilitációt követően a saját lakókörnyezetükbe történő visszailleszkedés céljából támogatást igényelnek önálló életvitelük fenntartásához.

22. §

(1)¹⁴

(2)¹⁵ A házi segítségnyújtás keretén belül kiegészítő szolgáltatásként ebédkihordás is igényelhető.

23. §

A szociális alapellátás keretében biztosított házi segítségnyújtásért az ellátást igénybe vevők a rendelet 1. melléklete szerinti térítési díjat kötelesek fizetni. Amennyiben a jogosult megfelelő jövedelemmel nem rendelkezik, a térítési díjat a jogosult tartására, gondozására kötelezett és képes személy köteles megfizetni.

¹¹ Hatályon kívül helyezte a 16/2015. (XI. 27.) önkormányzati rendelet. Hatályos 2016. 01. 01-től. A 17. §-t a Ságvár Község Önkormányzat Képviselő-testülete 13/2021. (V. 27.) önkormányzati rendelete 3. §-a iktatta be.

¹² Hatályon kívül helyezte a 16/2015. (XI. 27.) önkormányzati rendelet. Hatályos 2016. 01. 01-től.

¹³ Hatályon kívül helyezte a 16/2015. (XI. 27.) önkormányzati rendelet. Hatályos 2016. 01. 01-től.

¹⁴ Hatályon kívül helyezte a 16/2015. (XI. 27.) önkormányzati rendelet. Hatályos 2016. 01. 01-től.

¹⁵ Módosította a 16/2015. (XI. 27.) önkormányzati rendelet. Hatályos 2016. 01. 01-től.

24. §

(1) A Társulás a megállapított gondozási szükséglettel rendelkező, házi segítségnyújtást igénylő személyek ellátásáról szociális gondozó alkalmazása útján gondoskodik.

(2) A szociális gondozó feladata:

- a) a rászoruló személyek otthonukban történő ellátása,
- b) az otthoni környezet rendjének biztosítása,
- c) az ellátott egészségügyi állapota miatt megkívánt együttműködés a háziorvossal és más orvosi ellátást biztosító egészségügyi szervekkel,
- d) a rászoruló étkezésének biztosítása, a szociális étkeztetés igénybevételével.

25. §

A házi segítségnyújtás ellátása megszűnik:

- a) az ellátott, vagy törvényes képviselője kérelme alapján,
- b) az ellátott egészségi állapotának javulása esetén,
- c) az ellátott halálával,
- d) a napi 4 órát meghaladó gondozási szükséglet esetén,
- e) 2 havi térítési díj fizetésének elmaradása esetén.

13. A Társulás által nyújtott egyéb szolgáltatások

26. §

A Társulás a rendelet 2. § (3) bekezdésében foglalt egyéb szolgáltatásokat a fenntartásában lévő Intézmény útján biztosítja.

27. §

(1) Az egyéb szolgáltatások közül a munkahelyi étkeztetést a Ságvári Közös Önkormányzati Hivatal köztisztviselői, Ságvár Község Önkormányzata, Som Község Önkormányzata, Nyim Község önkormányzata, a Ságvár és Környéke Önkormányzati Feladatellátó Társulás alkalmazásában lévő közalkalmazottak, és egyéb munkavállalók, a ságvári Szilády Áron Általános és Alapfokú Művészeti Iskola pedagógusai és dolgozói vehetik igénybe.

(2) A nyugdíjas közétkeztetést Ságvár, Som, Nyim közigazgatási területén a polgárok személyi adatainak és lakcímének nyilvántartásáról szóló 1992. évi LXVI. törvényben meghatározott bejelentett lakóhellyel, vagy tartózkodási hellyel rendelkező helyi lakosok vehetik igénybe.

(3) A vendég közétkeztetést bármely természetes személy igénybe veheti.

(4)¹⁶ A vendég közétkeztetés esetében az intézményvezető egyedi megállapodás alapján a rendelet 1. mellékletében a vendég közétkeztetés esetében meghatározott térítési díjnál magasabb összeget is megállapíthat.

14. Záró rendelkezések

28. §

(1) A rendelet 2014. március 1-jén lép hatályba.

(2) A rendelet hatályba lépésével egy időben hatályát veszíti Ságvár Község Önkormányzata Képviselő-testületének a saját konyhán biztosított ételmezés nyersanyagnormájának és térítési díjának megállapításáról szóló 1/2008 (II.01.) önkormányzati rendelete, Ságvár Község Önkormányzata Képviselő-testületének 8/2010 (IV.01.) önkormányzati rendelete a saját konyhán biztosított ételmezés nyersanyagnormájának és térítési díjának megállapításáról, valamint a szociális ellátásokról szóló 17/2013 (XI.29.) önkormányzati rendelet 6. § c) pontja és 12-15. alcímei.

(3) A rendeletben nem szabályozott kérdésekben a szociális igazgatásról és a szociális ellátásokról szóló 1993. évi III. törvény, a gyermekek védelméről és a gyámügyi igazgatásról szóló 1997. évi XXXI. törvény, a személyes gondoskodást nyújtó szociális ellátások térítési díjáról szóló 29/1993 (II.17.) kormányrendelet, a személyes gondoskodást nyújtó szociális intézmények

¹⁶ Beiktatta az 1/2016. (II. 23.) önkormányzati rendelet. Hatályos 2016. 02. 24-től.

szakmai feladatairól és működésük feltételeiről szóló 1/2000 (I.07.) SzCsM rendelet, a személyes gondoskodást nyújtó szociális ellátások igénybevételéről szóló 9/1999 (XI.24.) SzCsM rendelet szabályait kell megfelelően alkalmazni.

Kecskés Gábor s. k.
polgármester

dr. Schmieder Ibolya s. k.
jegyző

Kihirdetési záradék:

A rendelet a Ságvári Közös Önkormányzati Hivatal hirdetőtábláján történő kifüggesztéssel 2014. február 06. napján kihirdetésre került. A kihirdetés időtartama 30 nap.

Ságvár, 2014. február 06.

dr. Schmieder Ibolya s. k.

jegyző

Az egységes rendelet hitelül.

Ságvár, 2022. november 29.



Koltai Bernadett
Koltai Bernadett
aljegyző

Intézményi térítési díjak

1. A szociális alapellátások intézményi térítési díjai¹⁸

	A. Szociális alapellátás	B. Intézményi nettó térítési díj (norma)	C. Intézményi bruttó térítési díj
1.	Étkeztetés		
1.1. ¹⁹	Étkezés helyben történő fogyasztás esetén	629,92-Ft/ellátási nap	800,- Ft/ellátási nap
1.2. ²⁰	Étkezés saját éthordóban történő elvitel esetén	629,92-Ft/ellátási nap	800,- Ft/ellátási nap
1.3. ²¹	Étkezés saját éthordóban történő kiszállítással	629,92-Ft/ellátási nap + kiszállítás	800,- Ft/ellátási nap + kiszállítás
2.	Házi segítségnyújtás	0,-Ft/ gondozási óra	0,-Ft/ gondozási óra

2. A gyermekjóléti alapellátások intézményi térítési díjai

	A. Gyermekjóléti alapellátás	B. Intézményi nettó térítési díj (norma)	C. Intézményi bruttó térítési díj
1.	Bölcsőde gondozási díj	0,- Ft/ellátási nap	0,- Ft/ellátási nap
2. ²²	Bölcsődei gyermekétkeztetés	590,55-Ft/ellátási nap	750,-Ft/ellátási nap

3. A gyermekétkeztetés intézményi térítési díjai

	A. Gyermekjóléti alapellátás	B. Intézményi nettó térítési díj (norma)	C. Intézményi bruttó térítési díj
1	Óvodai gyermekétkeztetés	590,55-Ft/ellátási nap	750,-Ft/ellátási nap
2	Általános iskolai tanuló étkeztetése napközi	669,29-Ft/ellátási nap	850,-Ft/ellátási nap
3	Általános iskolai tanuló étkeztetése menza	433,07-Ft/ellátási nap	550,-Ft/ellátási nap

4. Egyéb szolgáltatások térítési díjai

	A. Szolgáltatás megnevezése	B. Nettó térítési díj	C. Bruttó térítési díj
1	Munkahelyi étkeztetés	629,92-Ft/ellátási nap	800,-Ft/ellátási nap
2	Közétkeztetés, nyugdíjas	866,14-Ft/ellátási nap	1 100,-Ft/ellátási nap

¹⁷ Az 1. melléklet a Ságvár Község Önkormányzata Képviselő-testületének 7/2022. (V. 26.) önkormányzati rendelete 1. §-ával megállapított szöveg.

¹⁸ Módosította a 30/2020. (XI. 24.) önkormányzati rendelet 1. §-a. Hatályos 2021. január 1-től.

¹⁹ Az 1. melléklet 1. pontjában foglalt táblázat 1.1. sora a Ságvár Község Önkormányzata Képviselő-testületének 20/2022. (XI. 29.) önkormányzati rendelete 1. §-ával megállapított szöveg.

²⁰ Az 1. melléklet 1. pontjában foglalt táblázat 1.2. sora a Ságvár Község Önkormányzata Képviselő-testületének 20/2022. (XI. 29.) önkormányzati rendelete 1. §-ával megállapított szöveg.

²¹ Az 1. melléklet 1. pontjában foglalt táblázat 1.3. sora a Ságvár Község Önkormányzata Képviselő-testületének 20/2022. (XI. 29.) önkormányzati rendelete 1. §-ával megállapított szöveg.

²² Az 1. melléklet 2. pontjában foglalt táblázat 2. sora a Ságvár Község Önkormányzata Képviselő-testületének 20/2022. (XI. 29.) önkormányzati rendelete 1. §-ával megállapított szöveg.

3	Közétkeztetés, nyugdíjas kiszállítással	866,14-Ft/ellátási nap + kiszállítás	1 100,-Ft/ellátási nap + kiszállítás
4	Közétkeztetés, vendég	1 181,1-Ft/ellátási nap	1 500,-Ft/ellátási nap
5	Közétkeztetés, vendég, helyben fogyasztással	629,92-Ft/ellátási nap	800,-Ft/ellátási nap

5. Egyéb szolgáltatás térítési díja

	A. Szolgáltatás megnevezése	B. Nettó térítési díj	C. Bruttó térítési díj
1.	Kiszállítás	118,11-Ft/adag	150,-Ft/adag

23

24

25

26

27

28

29

30

23 Az 1. melléklet 3. pontjában foglalt táblázat 1. sora a Ságvár Község Önkormányzata Képviselő-testületének 20/2022. (XI. 29.) önkormányzati rendelete 1. §-ával megállapított szöveg.

24 Az 1. melléklet 3. pontjában foglalt táblázat 2. sora a Ságvár Község Önkormányzata Képviselő-testületének 20/2022. (XI. 29.) önkormányzati rendelete 1. §-ával megállapított szöveg.

25 Az 1. melléklet 3. pontjában foglalt táblázat 3. sora a Ságvár Község Önkormányzata Képviselő-testületének 20/2022. (XI. 29.) önkormányzati rendelete 1. §-ával megállapított szöveg.

26 Az 1. melléklet 4. pontjában foglalt táblázat 1. sora a Ságvár Község Önkormányzata Képviselő-testületének 20/2022. (XI. 29.) önkormányzati rendelete 1. §-ával megállapított szöveg.

27 Az 1. melléklet 4. pontjában foglalt táblázat 2. sora a Ságvár Község Önkormányzata Képviselő-testületének 20/2022. (XI. 29.) önkormányzati rendelete 1. §-ával megállapított szöveg.

28 Az 1. melléklet 4. pontjában foglalt táblázat 3. sora a Ságvár Község Önkormányzata Képviselő-testületének 20/2022. (XI. 29.) önkormányzati rendelete 1. §-ával megállapított szöveg.

29 Az 1. melléklet 4. pontjában foglalt táblázat 4. sora a Ságvár Község Önkormányzata Képviselő-testületének 20/2022. (XI. 29.) önkormányzati rendelete 1. §-ával megállapított szöveg.

30 Az 1. melléklet 4. pontjában foglalt táblázat 5. sora a Ságvár Község Önkormányzata Képviselő-testületének 20/2022. (XI. 29.) önkormányzati rendelete 1. §-ával megállapított szöveg.



SÁGVÁR KÖZSÉG ÖNKORMÁNYZATA

8654 Ságvár, Fő u. 16.

**Ságvár Község Önkormányzata Képviselő-testületének
21/2022. (XI. 29.) önkormányzati rendelete
a 2022. évi igazgatási szünet elrendeléséről szóló
2/2022. (I. 18.) önkormányzati rendelet hatályon kívül helyezéséről**

Ságvár Község Önkormányzatának Képviselő-testülete az Alaptörvény 32. cikk (2) bekezdésében meghatározott eredeti jogalkotói hatáskörében, a közszolgálati tisztviselőkről szóló 2011. évi CXCV. törvény 232. § (3) bekezdésében meghatározott feladatkörében eljárva, Som Község Önkormányzata Képviselő-testületének és Nyim Község Önkormányzata Képviselő-testületének hozzájárulásával a következőket rendeli el:

1. §

Hatályát veszti a 2022. évi igazgatási szünet elrendeléséről szóló 2/2022. (I. 18.) önkormányzati rendelet.

2. §

Ez a rendelet a kihirdetését követő napon lép hatályba.

Kecskés Gábor
polgármester



Budainé Vajk Ildikó
jegyző

Kihirdetési záradék:

A rendelet a Ságvári Közös Önkormányzati Hivatal hirdetőtábláján történő kifüggesztéssel 2022. november 29. napján kihirdetésre került. A kihirdetés időtartama 30 nap.

Ságvár, 2022. november 29.



Budainé Vajk Ildikó
jegyző



SÁGVÁR, SOM, NYIM KÖZSÉGEK ÖNKORMÁNYZATAINAK KÉPVISELŐ-TESTÜLETEI

MEGHÍVÓ

Ságvár, Som, Nyim Községek Önkormányzatainak Képviselő-testületei

2022. november 28-án (hétfőn) 14.00 órakor

**tartják együttes rendes, nyilvános testületi ülésüket,
amelyre ezúton tisztelettel meghívjuk.**

Az ülés helye: Ságvári Közös Önkormányzati Hivatal nagyterme – Ságvár, Fő utca 16.

Napirendi pontok:

- 1. Javaslat a Ságvári Közös Önkormányzati Hivatal 2022. évi háromnegyed éves gazdálkodásáról szóló beszámoló elfogadására.**

Előterjesztő: Budainé Vajk Ildikó jegyző (Írásbeli előterjesztés.)

- 2. Javaslat a Ságvári Közös Önkormányzati Hivatal 2022. évi költségvetésének módosítására.**

Előterjesztő: Budainé Vajk Ildikó jegyző (Írásbeli előterjesztés.)

- 3. Javaslat a személyes gondoskodás körébe tartozó szociális alapellátásokról és a fizetendő térítési díjakról szóló 3/2014. (II. 06.) önkormányzati rendelet módosítására.**

Előterjesztő: Kecskés Gábor polgármester (Írásbeli előterjesztés.)

- 4. Javaslat igazgatási szünet elrendelésére.**

Előterjesztő: Budainé Vajk Ildikó jegyző (Írásbeli előterjesztés.)

- 5. Javaslat az önkormányzatok 2023. éves ellenőrzési tervének elfogadására.**

Előterjesztő: Budainé Vajk Ildikó jegyző (Írásbeli előterjesztés.)

- 6. Javaslat a Helyi Esélyegyenlőségi Programok felülvizsgálatára.**

Előterjesztő: Budainé Vajk Ildikó jegyző (Írásbeli előterjesztés.)

- 7. Javaslat a környezet állapotáról szóló beszámolók elfogadására.**

Előterjesztő: Budainé Vajk Ildikó jegyző (Írásbeli előterjesztés.)

- 8. Egyebek.**

Előterjesztő: Kecskés Gábor polgármester (Szóbeli előterjesztés.)

Kérjük, hogy az ülésen a fenti helyen és időben szíveskedjen megjelenni.

Felhívjuk a Tisztelt Képviselők figyelmét, hogy a Képviselő-testületek SZMSZ-éről szóló rendeletek értelmében a képviselő az ülésről történő távolmaradását az ülés megkezdéséig szóban köteles bejelenteni a polgármesternek. Amennyiben a képviselő az ülésről történő távolmaradását előzetesen nem jelentette be, köteles távolmaradását írásban indokolni a polgármesternek legkésőbb az ülést követő 5. napig. Amennyiben a képviselő a fenti kötelezettségének nem tesz eleget, hiányzása igazolatlan hiányzásnak minősül.

Ságvár, 2022. november 22.

Tisztelettel:


Kecskés Gábor
polgármester




Kovács Szilveszter
polgármester




Pistár Péter
polgármester





SÁGVÁRI KÖZÖS ÖNKORMÁNYZATI HIVATAL
JEGYZŐJE



budaine.vajk.ildiko@sagvar.hu



8654 Ságvár, Fő u. 16.



+36-84/580-022/19



+36-20/288-2870



Rövid név: SKNMK
KRID: 107033347

ELŐTERJESZTÉS,
amely készült Ságvár, Som, Nyim Községek Önkormányzatai Képviselő-testületeinek
2022. november 28-án tartandó
rendes, nyilvános együttes testületi ülésére.

1. napirendi pont: *Javaslat a Ságvári Közös Önkormányzati Hivatal 2022. háromnegyed éves gazdálkodásáról szóló beszámoló elfogadására.*

*Az előterjesztést készítette: Héjjas Henrietta gazdálkodási ügyintéző.
Törvényességi szempontból ellenőrizte: Budainé Vajk Ildikó jegyző.
Tárgyalás módja: nyílt ülésen.
Elfogadás módja: minősített többséggel.
Véleményezi: Pénzügyi bizottság.*

Tisztelt Képviselő-testületek!

Magyarország Kormánya 424/2022. (X. 28.) Korm.rendeletével 2022. november 1-jétől kezdődően az Ukrajna területén fennálló fegyveres konfliktusra, illetve humanitárius katasztrófára tekintettel, valamint ezek magyarországi következményeinek az elhárítása érdekében Magyarország egész területére veszélyhelyzetet hirdetett ki. A kihirdetett veszélyhelyzet a képviselő-testület működését nem érinti.

Ságvári Közös Önkormányzati Hivatal 2022. háromnegyed éves gazdálkodásáról szóló beszámoló jelentést az alábbiak szerint terjesztjük elő.

Közös Önkormányzati Hivatal 2022. évi gazdálkodási feladatait meghatározó költségvetési határozatot Ságvár Község Önkormányzatának Képviselő-testülete **15/2022. (II.21.)** / Som Község Önkormányzatának Képviselő-testülete **14/2022. (II.21.)** / Nyim Község Önkormányzatának Képviselő-testülete **15/2022. (II.21.)** számú határozatával fogadta el. Az elfogadott összesített költségvetés szerint a Ságvári Közös Önkormányzati Hivatal részére **101.886.000** Ft előirányzat került jóváhagyásra a 2022. évi célok és feladatok megvalósításához.

A háromnegyed éves beszámolóban a módosított költségvetés 104.772.000 Ft kiadással számol, amelyet 5.431.000 Ft előirányzott költségvetési és 99.341.000 Ft finanszírozási bevétel fedez.

2022. szeptember 30-ig a tervezett bevételek összességében jó, időarányos teljesülést mutatnak.

SÁGVÁRI KÖZÖS ÖNKORMÁNYZATI HIVATAL

BEVÉTELEI

A beterjesztett költségvetési javaslat 101.886.000 Ft összegű bevétellel és kiadással számolt. A 2022 évi költségvetés összeállításánál is a kiadások kifejezetten olyan szinten voltak tervezhetők, amelyre a tárgyévi bevételek fedezetet is nyújtanak.

Az eredeti költségvetésünkben szereplő főösszeg a képviselő-testületi döntések és központi intézkedések következtében az évközi módosítások miatt 2.886.000 Ft-tal növekedve 104.772.000 Ft-ra változott.

A hivatal bevételeinek részletes teljesítési adatait a hivatali háromnegyed éves Beszámoló 1/A. és 1/B. számú mellékletei mutatják be összesítve, valamint működési és fejlesztési célú részletezés szerint.

A Hivatal teljesített bevétele 72.335.948 Ft, melyből 4.573.830 Ft költségvetési bevétel, 67.762.118 Ft pedig finanszírozási bevétel.

A költségvetési bevételek megoszlása:

- | | |
|--|--------------|
| - működési célú támogatások áh. belülről | 4.462.153 Ft |
| - közvetített szolgáltatások ellenértéke | 111.600 Ft |
| - kamatbevétel: | 77 Ft |

A finanszírozási bevételek között az alábbi tételek szerepelnek:

- előző évi költségvetési maradvány igénybevétele a Magyar Államkincstár által jóváhagyott 2021. évi beszámoló adatai alapján **1.482.675 Ft**
- központi, irányító szervi támogatás (Ságvár Község Önkormányzatától, mint gesztor önkormányzattól átvett intézményfinanszírozás): **66.279.443 Ft**. Ebből az állami támogatás 38.703.685 Ft, az önkormányzatok saját hozzájárulása („önrész”) pedig 27.575.758 Ft.

KIADÁSAI

A kiadások tervezése során elsődleges szempontnak tekintettük a hivatal működtetésének és szakmai színvonalának megőrzését lehetővé tevő források biztosítását. Kiemelten figyeltünk továbbá a jogszabályban meghatározott kötelező feladatok ellátásához szükséges forrásokra.

Az önkormányzati hivatal 104.772.000 Ft-os előirányzatából **70.754.214 Ft** került felhasználásra, a tervezett előirányzat 67,53 %-a.

Ezen belül a működési célú kiadások 67,59 %-os teljesülést mutatnak szeptember 30-ig, részletezésüket a hivatali beszámoló 2.sz., 2A., 2/B., és 2/C. számú mellékletei mutatják be.

A Hivatal teljesített kiadása 70.754.214 Ft, mely az alábbiak szerint alakult: személyi juttatások **56.850.641 Ft**, munkáltatót terhelő járulékok **7.778.031 Ft**, dologi kiadások **5.846.155 Ft**, beruházás **279.387 Ft**.

Az igazgatási soron a teljesített kiadások összege 59.885.656 Ft ez a módosított előirányzat 69,45 %-a, az adóhivatal teljesített kiadása 7.998.219 Ft ez a módosított előirányzat 65,61 %-a, az anyakönyvvezetés teljesített kiadása 196.564 Ft ez a módosított előirányzat 36,74 %-a. A 2022. évi országgyűlési képviselő választás és országos népszavazást a kapott állami támogatásból sikerült megvalósítani szeptember 30-ig a tényleges kiadás 2.394.388 Ft ez 94,16

%-a a módosított előirányzatnak. 2022.évi népszámlálás kiadása csak a negyedik negyedév során fog teljesülni.

Személyi juttatások illetve a munkáltatót terhelő járulékok esetében a teljesítés alacsonyabb az időarányosnál. A dologi kiadások esetében szintén alacsonyabb a teljesítés az elfogadott előirányzathoz. A módosított előirányzathoz képest 47,14 %-ban teljesültek a kiadások.

A Hivatal a felhalmozási célú kiadásait **500.000** Ft előirányzott összegből kívánja megvalósítani az év során, amelyből szeptember 30-ig **279.387** Ft felhasználás történt, a tervezett összeg **55,88** %-a.

A fejlesztési célú kifizetések részletezését a Hivatali beszámoló 3 sz. melléklete tartalmazza.

A 2022.09.30.-i záró pénzkészlet 993.459 Ft az alábbiak szerint:

- forintpénztár záró állománya: 22.305 Ft,
- bankszámla záró állománya: 971.154 Ft.

A Ságvári Közös Önkormányzati Hivatal 2022. háromnegyed éves gazdálkodásáról összességében elmondható, hogy felelősségteljesen, takarékosan gazdálkodtunk. Kiadásaink 67,53 %-ban teljesültek a módosított előirányzathoz képest.

A bevételek tekintetében 69,04 %-os a teljesülés a módosított előirányzathoz viszonyítva.

Az állami támogatás vonatkozásában változás nem történt, az igényléskor és szeptember 30-án is 51.604.913 Ft volt.

Összefoglalva elmondhatjuk, hogy a 2022. évi költségvetés készítésekor megfogalmazott célok elérése megfelelő ütemben halad, a szükséges és elkerülhetetlen előirányzat módosításokra számolva is teljesíthetőnek tartom a 2022. évre kitűzött feladatok megvalósítását.

Kérem a Tisztelt Képviselő-testületeket, hogy az előterjesztést megtárgyalni és az alábbi határozatot meghozni szíveskedjenek.

Határozati javaslat

a Ságvári Közös Önkormányzati Hivatal

2022. évi költségvetésének végrehajtásáról szóló háromnegyed éves beszámoló elfogadásáról


Ságvár/Som/Nyim Község Önkormányzatának Képviselő-testülete a Ságvári Közös Önkormányzati Hivatal 2022.háromnegyed éves költségvetésének végrehajtását 72.335.948 Ft teljesített bevétellel, 70.754.214 Ft teljesített kiadással és 993.459 Ft záró pénzkészlettel az előterjesztés mellékletei alapján elfogadja.

határidő: azonnal

felelős: Kecskés Gábor/Kovács Szilveszter/Pistár Péter polgármester, Budainé Vajk Ildikó jegyző.

Ságvár, 2022. november 21.




Budainé Vajk Ildikó
jegyző

Tartalék		Kezdeti		Céltartalék		Kezdeti	
		+	-			+	-
				Fejlesztési			
I.	Pénzmaradvány						
					összesen	0	
				Működési			
					összesen	0	
		0	0		összesen	0	
	Alakulása	0			Alakulása	0	

SÁGVÁRI KÖZÖS ÖNKORMÁNYZATI HIVATAL KÖLTSÉGVETÉSI MÉRLEGE
2022.III.NÉVI BESZÁMOLÓ

Ft-ban

BEVÉTELEK	2022. évi terv	2022. évi mód.	2022. évi tény	KIADÁSOK	2022. évi terv	2022. évi mód.	2022.évi tény
<i>Önkormányzatok működési támogatásai</i>	0	0	0	<i>Személyi juttatások</i>	78 156 000	80 445 000	56 850 641
<i>Működési célú támogatások államháztartáson belülről</i>	2 543 000	5 317 000	4 462 153	<i>Munkáltatót terhelő járulékok</i>	11 129 000	11 425 000	7 778 031
<i>Közhatalmi bevételek /adóbevételek/</i>	0	0	0	<i>Dologi kiadások</i>	12 101 000	12 402 000	5 846 155
<i>Működési bevételek</i>	2 000	114 000	111 677	<i>Ellátottak pénzbeli juttatása</i>	0	0	0
<i>Működési célú átvett pénzeszközök</i>	0	0	0	<i>Egyéb működési célú kiadás</i>	0	0	0
				<i>ebből Működési célú pe.átadás áh.on belülré</i>	0	0	0
				<i>Működési célú pe.átadás áh.on kívülre</i>	0	0	0
				<i>Működési célú tartalék</i>	0	0	0
MŰKÖDÉSI CÉLŰ BEVÉTELEK	2 545 000	5 431 000	4 573 830	MŰKÖDÉSI CÉLŰ KIADÁSOK	101 386 000	104 272 000	70 474 827
<i>Felhalmozási célú támogatások államháztartáson belülről</i>	0	0	0	<i>Beruházások</i>	500 000	500 000	279 387
<i>Felhalmozási bevételek (vagyonértékesítés)</i>	0	0	0	<i>Felújítások</i>	0	0	0
<i>Felhalmozási célú átvett pénzeszközök</i>	0	0	0	<i>Egyéb felhalmozási célú kiadások</i>	0	0	0
FELHALMOZÁSI CÉLŰ BEVÉTELEK	0	0	0	FELHALMOZÁSI CÉLŰ KIADÁSOK	500 000	500 000	279 387
KÖLTSÉGVETÉSI BEVÉTELEK	2 545 000	5 431 000	4 573 830	KÖLTSÉGVETÉSI KIADÁSOK	101 886 000	104 772 000	70 754 214
<i>Hitel, kölcsönfelvétel államháztartáson kívülről</i>				<i>Központi, irányító szervei támogatások folyósítása</i>	0	0	0
<i>Előző évi költségvetési maradvány igénybevétele</i>	1 482 675	1 482 675	1 482 675	<i>Finanszírozási kiadás(AHB megelőlegezés visszafizetése)</i>	0	0	0
<i>Belföldi értékpapírok bevételei</i>	0	0	0	<i>Belföldi értékpapírok kisdái</i>	0	0	0
<i>Központi irányító szervei támogatás</i>	97 858 325	97 858 325	66 279 443				
<i>Finanszírozási bevétel (Betétek megszüntetése)</i>	0	0	0	<i>Finanszírozási kiadás(Pénzeszköz betétként elhelyezése)</i>	0	0	0
BEVÉTELEK MINDÖSSZESEN	101 886 000	104 772 000	72 335 948	KIADÁSOK MINDÖSSZESEN	101 886 000	104 772 000	70 754 214

SÁGVÁRI KÖZÖS ÖNKORMÁNYZATI HIVATAL BEVÉTELEI
2022.III.NÉVI BESZÁMOLÓ

Ft-ban

	2022. évi terv	Felhalmozási bevétel 2022. évi mód.	2022.évi tény	2022. évi terv	Működési bevétel 2022. évi mód.	2022. évi tény
I. Működési célú támogatások államháztartáson belülről (B1)				2 543 000	5 317 000	4 462 153
1./ Önkormányzatok működési támogatásai (B11)				0	0	0
a) Helyi önkormányzatok működésének általános támogatása (B111)				0	0	0
b) Települési önkormányzatok egyes köznevelési feladatainak támogatása (B112)				0	0	0
c) Települési önkormányzatok szociális és gyermekjóléti feladatainak támogatása (B113)				0	0	0
d) Települési önkormányzatok kulturális feladatainak támogatása (B114)				0	0	0
e) Működési célú költségvetési támogatások és kiegészítő támogatások (B115)				0	0	0
f) Elszámolásból származó bevételek (B116)				0	0	0
2./ Egyéb működési célú támogatások bevételei államháztartáson belülről (B16)				2 543 000	5 317 000	4 462 153
2022.évi országgyűlési képviselő választás és országos népszavazás				2 543 000	2 543 000	2 393 139
2022.évi népszámlálás					2 774 000	2 069 014
II. Felhalmozási célú támogatások államháztartáson belülről (B2)				0	0	0
1./ Felhalmozási célú önkormányzati támogatások (B21)				0	0	0
2./ Egyéb felhalmozási célú támogatások bevételei államháztartáson belülről (B25)				0	0	0

	2022. évi terv	Felhalmozási bevétel 2022. évi mód.	2022.évi tény	2022. évi terv	Működési bevétel 2022. évi mód.	2022. évi tény
III. Közhatalmi bevételek (B3)				0	0	0
1./ Jövedelemadók (B31)				0	0	0
<i>a)</i>						
2./ Vagyoni típusú adók (B34)				0	0	0
3./ Termékek és szolgáltatások adói (B35)				0	0	0
<i>a) Értékesítési és forgalmi adók (B351)</i>				0	0	0
<i>b) Gépjárműadók (B354)</i>				0	0	0
<i>c) Egyéb áruhasználati és szolgáltatási adók (B355)</i>				0	0	0
4./ Egyéb közhatalmi bevételek (B36)				0	0	0
IV. Működési bevételek (B4)				2 000	114 000	111 677
<i>a) Áru- és készletértékesítés ellenértéke (B401)</i>				0	0	0
<i>b) Szolgáltatások ellenértéke (B402)</i>				0	0	0
<i>c) Közvetített szolgáltatások ellenértéke (B403)</i> E-hiteles tulajdoni lap másolat adat/szolgáltatás díja				0	112 000 112 000	111 600 111 600
<i>d) Tulajdonosi bevételek (B404)</i>				0	0	0
<i>e) Ellátási díjak (B405)</i>				0	0	0

	2022. évi terv	Felhalmozási bevétel 2022. évi mód.	2022.évi tény	2022. évi terv	Működési bevétel 2022. évi mód.	2022. évi tény
<i>f)</i> Kiszámlázott általános forgalmi adó (B406)				0	0	0
<i>g)</i> Általános forgalmi adó visszatérítése (B407)				0	0	0
<i>h)</i> Kamatbevételek (B408) Forgalmi kamat				1 000 1 000	1 000 1 000	77 77
<i>i)</i> Egyéb pénzügyi műveletek bevételei (B409)				0	0	0
<i>j)</i> Biztosítók által fizetett kártérítés (B410)				0	0	0
<i>k)</i> Egyéb működési bevételek (B411) Kerekítési különbözet				1 000 1 000	1 000 1 000	0
V. Felhalmozási bevételek (B5)	0	0	0			
1./ Ingatlanok értékesítése (B52)	0	0	0			
2./ Részesedés értékesítése (B54)	0	0	0			
VI. Működési célú átvett pénzeszközök (B6)				0	0	0
1./ Működési célú garancia- és kezességvállalásból származó megtérülések áh-on kívülről (B61)				0	0	0
2./ Műk. célú visszatérítendő tám.-k, kölcsönök visszatérülése áh-on kívülről (B64)				0	0	0
3./ Egyéb működési célú átvett pénzeszköz áh-on kívülről (B65)				0	0	0
VII. Felhalmozási célú átvett pénzeszközök (B7)	0	0	0			
1./ Felhalmozási célú visszatérítendő támogatások, kölcsönök visszatérülése (áh-on kívül) (B74)	0	0	0			
2./ Egyéb felhalmozási célú átvett pénzeszközök (B75)	0	0	0			

	Felhalmozási bevétel			Működési bevétel		
	2022. évi terv	2022. évi mód.	2022.évi tény	2022. évi terv	2022. évi mód.	2022. évi tény
KÖLTSÉGVETÉSI BEVÉTELEK	0	0	0	2 545 000	5 431 000	4 573 830
VIII. Finanszírozási bevételek (B8)	0	0	0	99 341 000	99 341 000	67 762 118
1./ Belföldi finanszírozási bevételei (B81)	0	0		99 341 000	99 341 000	67 762 118
a) Hítel, kölcsönfelvétel államháztartáson kívülről (B811) Rövid lejáratú hitel felvétel (B8113)	0	0	0	0	0	0
b) Belföldi értékpapírok bevételei (B812) Befektetési célú belföldi értékpapírok beváltása, értékesítése				0	0	0
c) Maradvány igénybevétele (B813) Előző év költségvetési maradványának igénybevétele (B8131)	0	0	0	1 482 675 1 482 675	1 482 675 1 482 675	1 482 675 1 482 675
d) Központi irányító szervi támogatás (B816) Központi irányító szervi támogatás	0	0	0	97 858 325 97 858 325	97 858 325 97 858 325	66 279 443 66 279 443
e) Lekötött bankbetétek megszüntetése (B817) Betétek megszüntetése	0	0	0	0	0	0
KÖLTSÉGVETÉSI ÉS FINANSZÍROZÁSI BEVÉTELEK	0	0	0	101 886 000	104 772 000	72 335 948

SÁGVÁRI KÖZÖS ÖNKORMÁNYZATI HIVATAL BEVÉTELEI
2022.III.NÉVI BESZÁMOLÓ

Ft-ban

	2022. évi terv	2022. évi mód.	2022. évi tény
I. Működési célú támogatások államháztartáson belülről (B1)	2 543 000	5 317 000	4 462 153
1./ Önkormányzatok működési támogatásai (B11)	0	0	0
a) Helyi önkormányzatok működésének általános támogatása (B111)	0	0	0
b) Települési önkormányzatok egyes köznevelési feladatainak támogatása (B112)	0	0	0
c) Települési önkormányzatok szociális és gyermekjóléti feladatainak támogatása (B113)	0	0	0
d) Települési önkormányzatok kulturális feladatainak támogatása (B114)	0	0	0
e) Működési célú költségvetési támogatások és kiegészítő támogatások (B115)	0	0	0
f) Elszámolásból származó bevételek (B116)	0	0	0
2./ Egyéb működési célú támogatások bevételei államháztartáson belülről (B16)	2 543 000	5 317 000	4 462 153
2022.évi országgyűlési képviselő választás és országos népszavazás	2 543 000	2 543 000	2 393 139
2022.évi népszámlálás	0	2 774 000	2 069 014
II. Felhalmozási célú támogatások államháztartáson belülről (B2)	0	0	0
1./ Felhalmozási célú önkormányzati támogatások (B21)	0	0	0
2./ Egyéb felhalmozási célú támogatások bevételei államháztartáson belülről (B25)	0	0	0
III. Közhatalmi bevételek (B3)	0	0	0
1./ Jövedelemadók (B31)	0	0	0
2./ Vagyon típusú adók (B34)	0	0	0
3./ Termékek és szolgáltatások adói (B35)	0	0	0
a) Értékesítési és forgalmi adók (B351)	0	0	0
b) Gépjárműadók (B354)	0	0	0
c) Egyéb áruhasználati és szolgáltatási adók (B355)	0	0	0
4./ Egyéb közhatalmi bevételek (B36)	0	0	0
IV. Működési bevételek (B4)	2 000	114 000	111 677
a) Áru- és készletértékesítés ellenértéke (B401)	0	0	0
b) Szolgáltatások ellenértéke (B402)	0	0	0
0	0	0	0

	2022. évi terv	2022. évi mód.	2022. évi tény
<i>c)</i> Közvetített szolgáltatások ellenértéke (B403) E-hiteles tulajdoni lap másolat adat/szolgáltatás díja	0	112 000 112 000	111 600 111 600
<i>d)</i> Tulajdonosi bevételek (B404)	0	0	0
<i>e)</i> Ellátási díjak (B405)	0	0	0
<i>f)</i> Kiszámlázott általános forgalmi adó (B406)	0	0	0
<i>g)</i> Általános forgalmi adó visszatérítése (B407)	0	0	0
<i>h)</i> Kamatbevételek (B408) Forgalmi kamat	1 000 1 000	1 000 1 000	77 77
<i>i)</i> Egyéb pénzügyi műveletek bevételei (B409)	0	0	0
<i>j)</i> Biztosítók által fizetett kártérítés (B410)	0	0	0
<i>k)</i> Egyéb működési bevételek (B411) Kerekítési különbözet	1 000 1 000	1 000 1 000	0 0
V. Felhalmozási bevételek (B5)	0	0	0
1./ Ingatlanok értékesítése (B52)	0	0	0
2./ Részesedés értékesítése (B54)	0	0	0
VI. Működési célú átvett pénzeszközök (B6)	0	0	0
1./ Működési célú garancia- és kezességvállalásból származó megtérülések áh-on kívülről (B61)	0	0	0
2./ Műk. célú visszatérítendő tám.-k, kölcsönök visszatérülése áh-on kívülről (B64)	0	0	0
3./ Egyéb működési célú átvett pénzeszköz áh-on kívülről (B65)	0	0	0
VII. Felhalmozási célú átvett pénzeszközök (B7)	0	0	0
1./ Felhalmozási célú visszatérítendő támogatások, kölcsönök visszatérülése (áh-on kívül) (B72)	0	0	0
2./ Egyéb felhalmozási célú átvett pénzeszközök (B73)	0	0	0
KÖLTSÉGVETÉSI BEVÉTELEK	2 545 000	5 431 000	4 573 830
VIII. Finanszírozási bevételek (B8)	99 341 000	99 341 000	67 762 118
1./ Belföldi finanszírozási bevételei (B81)	99 341 000	99 341 000	67 762 118
a) Hitel, kölcsönfelvétel államháztartáson kívülről (B811) Rövid lejáratú hitel felvétel (B8113)	0	0	0
b) Belföldi értékpapírok bevételei (B812) Befektetési célú belföldi értékpapírok beváltása, értékesítése	0	0	0
c) Maradvány igénybevétele (B813) Előző év költségvetési maradványának igénybevétele (B8131)	1 482 675 1 482 675	1 482 675 1 482 675	1 482 675 1 482 675
d) Központi irányító szervek támogatás (B816) Központi irányító szervek támogatás	97 858 325 97 858 325	97 858 325 97 858 325	66 279 443 66 279 443
e) Lekötött bankbetétek megszüntetése (B817) Betétek megszüntetése	0	0	0
KÖLTSÉGVETÉSI ÉS FINANSZÍROZÁSI BEVÉTELEK	101 886 000	104 772 000	72 335 948

ÖNKORMÁNYZATI HIVATAL KIADÁSAI
2022.III.NÉVI BESZÁMOLÓ

	2022. évi terv	2022. évi mód.	Ft-ban 2022.évi tény
1. Községüzemeltetés			
2/A melléklet szerint			
2. Közművelődés			
2/B melléklet szerint			
3. Szociálpolitikai feladatok			
4. Egyéb feladatok			
Igazgatás	86 118 000	86 230 000	59 885 656
Adóhivatal	12 190 000	12 190 000	7 998 219
Anyakönyvvezetés	535 000	535 000	196 564
2022.évi országgyűlési képviselő választás és országos népszavazás	2 543 000	2 543 000	2 394 388
2022.évi népszámlálás		2 774 000	0
MŰKÖDÉSI KIADÁSOK	101 386 000	104 272 000	70 474 827
ÁHB megelőlegezések visszafizetése			
Központi,irányító szervei támogatások folyósítása			
Belföldi értékpapírok kiadásai			
Pénzeszköz betétként elhelyezése			
FINANSZÍROZÁSI KIADÁSOK	0	0	0
HIVATAL MINDÖSSZESEN	101 386 000	104 272 000	70 474 827

ÜZEMELTETÉSI FELADATOK KIADÁSAI
2022.III.NÉVI BESZÁMOLÓ

Ft-ban

Szakfeladat megnevezése	2022. évi terv	2022. évi mód.	2022. évi tény
Zöldterületek, parkok fenntartása	0	0	0
Közutak, hidak, járdák, parkolók	0	0	0
Építés és településfejlesztés	0	0	0
Tószabályozás	0	0	0
Közvilágítás	0	0	0
Egyéb községi feladatok	0	0	0
Természetvédelmi területek fenntartása	0	0	0
Állategészségügyi és mg-i feladat	0	0	0
Vízrendezés, belvízelvezetés	0	0	0
Köztisztasági feladatok	0	0	0
Köztemető fenntartás és működtetés	0	0	0
Sportpálya működtetés kiadásai	0	0	0
Piac üzemeltetés	0	0	0
Lakott külterülettel kapcsolatos feladatok	0	0	0
Összesen	0	0	0
Közfoglalkoztatás	0	0	0
Fenntartási költségek összesen	0	0	0

**KÖZOKTATÁSI, KÖZMŰVELŐDÉSI TÁMOGATÁS
2022.III.NÉVI BESZÁMOLÓ**

Ft-ban

	2022. évi terv	2022. évi mód.	2022. évi tény
--	-------------------	-------------------	-------------------

I. Pályázati Alapok

1. Közoktatási pályázati alapok

- Ösztöndíj Alap

2. Civil szervezetek pályázati alap

Pályázati Alapok összesen	0	0	0
----------------------------------	----------	----------	----------

II. Rendezvények

Rendezvények összesen	0	0	0
------------------------------	----------	----------	----------

Mindösszesen	0	0	0
---------------------	----------	----------	----------

SÁGVÁRI KÖZÖS ÖNKORMÁNYZATI MŰKÖDÉSI ÉS FINANSZÍROZÁSI KIADÁSAI

2/C sz. melléklet

2022.III.NEVI BESZÁMOLÓ

Ft-ban

	Személyi juttatások (K1)			Munkaadókat terhelő járulékok (K2)			Dologi kiadás (K3)			Ellátottakjuttatás (K4)			Egyéb működési célú kiadás (K5)						Kiadások összesen				
													A helyi önk.-ok előző évi előirányz. kiadás (K501), egyéb működ. célú tám.-ok előirányz. kiadás (K506)			Egyéb működ. célú tám.-ok előirányz. kiadás (K512)							
	2022 terv	2022 mód.	2022 tény	2022 terv	2022 mód.	2022 tény	2022 terv	2022 mód.	2022 tény	2022 terv	2022 mód.	2022 tény	2022 terv	2022 mód.	2022 tény	2022 terv	2022 mód.	2022 tény	2022 terv	2022 mód.	2022 tény		
1. Községüzemeltetés																							
2/A melléklet szerint																					0	0	0
2. Közművelődés																							
2/B melléklet szerint																					0	0	0
3. Szociálpolitikai feladatok																							
																					0	0	0
4. Egyéb feladatok																							
Igazgatás	66 141 000	66 141 000	47 971 672	9 423 000	9 423 000	6 549 812	10 554 000	10 666 000	5 364 172											86 138 000	86 230 000	59 885 656	
Adóhivatal	9 884 000	9 884 000	6 918 680	1 402 000	1 402 000	958 481	904 000	904 000	121 058											12 100 000	12 100 000	7 998 219	
Anyakönyvvezetés	300 000	300 000	119 000	39 000	39 000	15 870	196 000	196 000	61 694											535 000	535 000	106 564	
2022. évi országgyűlési képviselő választás és országos népszavazás	1 831 000	1 842 000	1 841 289	265 000	265 000	253 968	447 000	436 000	299 231											2 543 000	2 543 000	2 394 388	
2022. évi népszámlálás		2 278 000			296 000			200 000													0	2 774 000	0
																					0	0	0
																					0	0	0
MŰKÖDÉSI KIADÁSOK	78 156 000	80 445 000	56 850 641	11 129 000	11 425 000	7 778 031	12 101 000	12 402 000	5 846 155	0	0	0	0	0	0	0	0	0	0	101 386 000	104 272 000	70 474 827	
AHB megelőlegezések visszafizetése																					0	0	0
Központi irányító szervek támogatások folyósítása																					0	0	0
Belföldi értékpapírok kiadásai																					0	0	0
Pénzeszköz betétként elhelyezése																					0	0	0
FINANSZÍROZÁSI KIADÁSOK	0	0	0	0	0	0	0	0	0	0	0	0	0	0	0	0	0	0	0	0	0	0	0
HIVATAL MINDÖSSZESEN	78 156 000	80 445 000	56 850 641	11 129 000	11 425 000	7 778 031	12 101 000	12 402 000	5 846 155	0	0	0	0	0	0	0	0	0	0	101 386 000	104 272 000	70 474 827	

SÁGVÁRI KÖZÖS ÖNKORMÁNYZATI HIVATAL FEJLESZTÉSI FELADATAI
2022.III.NÉVI BESZÁMOLÓ

Ft-ban

FEJLESZTÉS

	2022. évi terv	2022. évi mód.	2022.évi tény	2022.évi terv dologi	2022.évi mód. dologi	2022.évi tény dologi
<u>I. Áthúzódó beruházások</u>						
1. Összesen	0	0	0	0	0	0
<u>II. Áthúzódó pályázott beruházások</u>						
1. Összesen	0	0	0	0	0	0
<u>III. Pályázott beruházások</u>						
1. Összesen	0	0	0	0	0	0
<u>IV. Egyéb beruházások</u>						
1. Egyéb tárgyi eszköz beszerzés	500 000	500 000	279 387			
Összesen	500 000	500 000	279 387	0	0	0
<u>V. Útépítések/Járdaépítések</u>						
1. Összesen	0	0	0	0	0	0
<u>VI. Vízépítések</u>						
1. Összesen	0	0	0	0	0	0
<u>VII. Parkoló építések</u>						
1. Összesen	0	0	0	0	0	0
<u>VIII. Tervezési feladatok</u>						
1. Összesen	0	0	0	0	0	0
<u>IX. Egyéb fejlesztés</u>						
1. Összesen	0	0	0	0	0	0
<u>X. Parkok és zöldfelületek</u>						
1. Összesen	0	0	0	0	0	0
<u>XI. Közvilágítás</u>						
1. Összesen	0	0	0	0	0	0
FEJLESZTÉS ÖSSZESEN (I-XI. összesen):	500 000	500 000	279 387	0	0	0

	2022. évi terv	2022. évi mód.	2022.évi tény	2022.évi terv dologi	2022.évi mód. dologi	2022.évi tény dologi
FELÚJÍTÁS						
<u>XII. Pályázott felújítások</u>						
1. Összesen	0	0	0	0	0	0
<u>XIII. Intézményi felújítások</u>						
1. Összesen	0	0	0	0	0	0
<u>XIV. Egyéb felújítási feladatok</u>						
1. Összesen	0	0	0	0	0	0
FELÚJÍTÁS ÖSSZESEN (XII-XIV. összesen)	0	0	0	0	0	0
FEJLESZTÉS/FELÚJÍTÁS ÖSSZESEN:	500 000	500 000	279 387			
Hitel: tőke	0	0				
kamat	0	0				
Adósságszolgálat összesen	0	0				

LÉTSZÁM ADATOK

		Létszám (fő)		
		2022. évi terv	2022. évi mód.	2022. évi tény
Éves engedélyezett létszám		13,0	13,0	13,0
ÖNKORMÁNYZATI HIVATAL ÖSSZESEN:		13,0	13,0	13,0



SÁGVÁRI KÖZÖS ÖNKORMÁNYZATI HIVATAL
JEGYZŐJE



budaine.vajk.ildiko@sagvar.hu



8654 Ságvár, Fő u. 16.



+36-84/580-022/19



+36-20/288-2870



Rövid név: SKNMK
KRID: 107033347

Előterjesztés

amely készült Ságvár, Som és Nyim Községek Önkormányzatai Képviselő-testületeinek 2022. november 28-án tartandó rendes, nyilvános, együttes testületi ülésére.

2. napirendi pont: *Javaslat a Ságvári Közös Önkormányzati Hivatal 2022. évi költségvetésének módosítására.*

Az előterjesztést készítette: Héjjas Henrietta gazdálkodási ügyintéző.

Törvényességi szempontból ellenőrizte: Budainé Vajk Ildikó jegyző.

Tárgyalás módja: nyílt ülésen.

Elfogadás módja: minősített többséggel.

Előzetesen véleményezte: pénzügyi bizottság.

Tisztelt Képviselő-testületek!

Magyarország Kormánya 424/2022. (X. 28.) korm.rendeletével 2022. november 1-jétől kezdődően az Ukrajna területén fennálló fegyveres konfliktusra, illetve humanitárius katasztrófára tekintettel, valamint ezek magyarországi következményeinek az elhárítása érdekében Magyarország egész területére veszélyhelyzetet hirdetett ki. A kihirdetett veszélyhelyzet a képviselő-testület működését nem érinti.

Ságvár Község Önkormányzatának Képviselő-testülete / Som Község Önkormányzatának Képviselő-testülete / Nyim Község Önkormányzatának Képviselő-testülete a Ságvári Közös Önkormányzati Hivatal 2022. évi költségvetését Ságvár a **15/2022. (II.21.)**, Som a **14/2022. (II.21.)**, Nyim a **15/2022. (II.21.)** számú határozatával fogadta el, melyet év közben Ságvár az **43/2022. (V.25.)** és a **79/2022. (IX.26.)**, Som a **37/2022. (V.25.)** és a **63/2022. (IX.26.)**, Nyim a **33/2022. (V.25.)** illetve a **67/2022. (IX.26.)** számú határozataival módosítottak.

Központi intézkedések miatt, helyi döntések, feladatváltozások következtében szükségessé vált az előirányzatok módosítása.

I. Központi intézkedések alapján történő módosítások

II. Képviselő-testületi döntések alapján történő módosítások

- 1./ Ságvár Község Önkormányzata 83/2022. (IX.26), Som Község Önkormányzata 66/2022 (IX.26.), Nyim Község Önkormányzata 72/2022. (IX.26.) számú határozataival döntöttek a Ságvári Közös Önkormányzati Hivatalnál történő létszámcsökkentésről. A létszámcsökkentéshez kapcsolódó kiadások fedezéséhez lakosságszám arányosan járulnak hozzá **648.000** Ft összegben a következők szerint.

Bevétel	
Központi irányító szervei támogatás	648.000 Ft
Kiadás	
Személyi juttatás/normatív jutalom/igazgatás	561.000 Ft
Munkaadókat terhelő járulékok/igazgatás	87.000 Ft

III. Saját hatáskörű döntések

- 1./ Ságvári Közös Önkormányzati Hivatal igazgatási kiadásain belül a személyi kiadások rovatai között **2.120.000** Ft összegben az alábbiak szerint átcsoportosítás válik szükségessé az alábbiak szerint.

Kiadás	
Személyi juttatás/egyéb személyi juttatás/	-600.000 Ft
Személyi juttatás/állományba nem tartozó megb.díj/	-20.000 Ft
Személyi juttatás/normatív/	2.120.000 Ft
Dologi kiadás/egyéb üzemeltetési, fenntartási anyagb./	-700.000 Ft
Dologi kiadás/bérleti és lízingdíjak/	-300.000 Ft
Dologi kiadás/működési c. előzetesen felsz.ÁFA/	-500.000 Ft

- 2./ Ságvári Közös Önkormányzati Hivatal adóhivatal kiadásain belül a személyi kiadások egyes rovatai között **11.000** Ft átcsoportosítás szükséges az alábbiak szerint.

Kiadás	
Személyi juttatás/egyéb személyi juttatás/	-11.000 Ft
Személyi juttatás/normatív/	11.000 Ft

- 3./ Ságvári Közös Önkormányzati Hivatal igazgatási személyi és munkáltatót terhelő járulékok és adóhivatal személyi és dologi kiadása között **322.000** Ft összegben az alábbiak szerint átcsoportosítás vált szükségessé.

Kiadás	
Személyi juttatás/egyéb személyi juttatás/adóhivatal	-169.000 Ft
Dologi kiadás/egyéb üzemeltetési, fenntart. anyag./adóh.-	-193.000 Ft
Személyi juttatás/normatív/igazgatás	52.000 Ft
Munkáltatót terhelő járulékok/igazgatás	310.000 Ft

IV. Pótelőirányzati kérelmek

- V. Tájékoztatás a ságvári 15/2022. (II.21.) számú önkormányzati határozat, 12 pontjában, a somi 14/2022. (II.21.) számú önkormányzati határozat 12 pontjában illetve a nyimi 15/2022. (II.21.) számú önkormányzati határozat 12 pontjában a jegyző hatáskörébe átruházott kiadási előirányzatok közötti átcsoportosításról.**

Kérem a Tisztelt Képviselő-testületeket, hogy a Ságvári Közös Önkormányzati Hivatal 2022. évi költségvetésének módosítását a határozati javaslat alapján hagyják jóvá.

HATÁROZATI JAVASLAT:

döntés a Ságvári Közös Önkormányzati Hivatal 2022. évi költségvetésének módosításáról

Ságvár Község Önkormányzatának Képviselő-testülete a Ságvári Közös Önkormányzati Hivatal 2022. évi költségvetéséről szóló 15/2022. (II. 21.) önkormányzati határozatát, Som Község Önkormányzatának Képviselő-testülete a Ságvári Közös Önkormányzati Hivatal 2022. évi költségvetéséről szóló 14/2022. (II. 21.) önkormányzati határozatát, Nyim Község Önkormányzatának Képviselő-testülete a Ságvári Közös Önkormányzati Hivatal 2022. évi költségvetéséről szóló 15/2022. (II. 21.) önkormányzati határozatát, (a továbbiakban együttesen: Határozat) az alábbiak szerint módosítja:

1. A Határozat 2), 3), 4) pontjai helyébe az alábbi 2), 3), 4) pontok lépnek:

„2) Ságvár/Som/Nyim Község Önkormányzatának Képviselő-testülete a Ságvári Közös Önkormányzati Hivatal 2022. évi költségvetésének módosított főösszegét 105.420.000 Ft-ban határozza meg az előterjesztés szerint.

„3) Ságvár/Som/Nyim Község Önkormányzatának hozzájárulása a Közös Hivatal működéséhez:

Település	Hozzájárulás összege (Ft)
Ságvár	30 692 912
Som	10 904 378
Nyim	5 304 122
Összesen	46 901 412

„4) A 2022. évi költségvetési évben a Ságvári Közös Önkormányzati Hivatal módosított

- a) bevételi főösszege: 105.420.000 Ft,
melyből
- aa) működési célú támogatások ÁH belülről 5.317.000 Ft,
 - ab) működési bevételek: 114.000 Ft,
 - ac) előző évi költségvetési maradvány igénybevétele: 1.482.675 Ft,
 - ad) központi irányító szervi támogatás: 98.506.325 Ft.
- b) kiadási főösszege: 105.420.000 Ft,
melyből
- ba) személyi juttatások: 82.389.000 Ft,
 - bb) munkaadókat terhelő járulékok: 11.822.000 Ft,
 - bc) dologi kiadások: 10.709.000 Ft,
 - bd) felhalmozási célú kiadások: 500.000 Ft,
 - be) tartalék: 0 Ft.
- c) engedélyezett létszám: 13 fő.

2. A Határozat mellékletei helyébe ezen határozat mellékletei lépnek.

Határidő: értelem szerint.

Felelős: Budainé Vajk Ildikó jegyző

Ságvár, 2022. november 21.




Budainé Vajk Ildikó
jegyző

1.1.melléklet a /2022. (XI.28.) önkormányzati határozathoz
SÁGVÁRI KÖZÖS ÖNKORMÁNYZATI HIVATAL
2022. ÉVI KÖLTSÉGVETÉSÉNEK ÖSSZEVONT MÓDOSÍTOTT MÉRLEGE

B E V É T E L E K

1. sz. táblázat

Forintban

Sor- szám	Bevételi jogcím	2022. évi				
		Eredeti előirányzat	Korábbi módosítások	3. sz. módosítás	Módosítások összesen	3. számú módosítás utáni előirányzat
A	B	C	D	E	F=(D+...+E)	G=(C+F)
1.	Önkormányzat működési támogatásai (1.1.+...+1.6.)					
1.1.	Helyi önkormányzatok működésének általános támogatása					
1.2.	Önkormányzatok egyes köznevelési feladatainak támogatása					
1.3.	Önkormányzatok szociális és gyermekjóléti feladatainak támogatása					
1.4.	Önkormányzatok kulturális feladatainak támogatása					
1.5.	Működési célú kvi támogatások és kiegészítő támogatások					
1.6.	Elszámolásból származó bevételek					
2.	Működési célú támogatások államháztartáson belülről (2.1.+...+2.5.)	2 543 000	2 774 000		2 774 000	5 317 000
2.1.	Elvonások és befizetések bevételei					
2.2.	Működési célú garancia- és kezességvállalásból megtérülések					
2.3.	Működési célú visszatérítendő támogatások, kölcsönök visszatérülése					
2.4.	Működési célú visszatérítendő támogatások, kölcsönök igénybevétele					
2.5.	Egyéb működési célú támogatások bevételei	2 543 000	2 774 000		2 774 000	5 317 000
2.6.	2.5.-ből EU-s támogatás					
3.	Felhalmozási célú támogatások államháztartáson belülről (3.1.+...+3.5.)					
3.1.	Felhalmozási célú önkormányzati támogatások					
3.2.	Felhalmozási célú garancia- és kezességvállalásból megtérülések					
3.3.	Felhalmozási célú visszatérítendő támogatások, kölcsönök visszatérülése					
3.4.	Felhalmozási célú visszatérítendő támogatások, kölcsönök igénybevétele					
3.5.	Egyéb felhalmozási célú támogatások bevételei					
3.6.	3.5.-ből EU-s támogatás					
4.	Közhatalmi bevételek (4.1.+...+4.7.)					
4.1.	Vagyoni típusú adó					
4.2.	Idegenforgalmi adó					
4.3.	Ipartizedési adó					
4.4.	Talajterhelési díj					
4.5.	Gépjárműadó					
4.6.	Egyéb áruhasználati és szolgáltatási adók					
4.7.	Egyéb közhatalmi bevételek					
5.	Működési bevételek (5.1.+...+ 5.11.)	2 000	112 000		112 000	114 000
5.1.	Készletértékesítés ellenértéke					
5.2.	Szolgáltatások ellenértéke					
5.3.	Közvetített szolgáltatások értéke		112 000		112 000	112 000
5.4.	Tulajdonosi bevételek					
5.5.	Ellátási díjak					
5.6.	Kiszámlázott általános forgalmi adó					
5.7.	Általános forgalmi adó visszatérítése					
5.8.	Kamatbevételek és más nyereségjellegű bevételek	1 000				1 000
5.9.	Egyéb pénzügyi műveletek bevételei					
5.10.	Biztosító által fizetett kártérítés					
5.11.	Egyéb működési bevételek	1 000				1 000
6.	Felhalmozási bevételek (6.1.+...+6.5.)					
6.1.	Immateriális javak értékesítése					
6.2.	Ingatlanok értékesítése					
6.3.	Egyéb tárgyi eszközök értékesítése					
6.4.	Részeselek értékesítése					
6.5.	Részeselek megszűnéséhez kapcsolódó bevételek					
7.	Működési célú átvett pénzeszközök (7.1. + ... + 7.3.)					
7.1.	Működési célú garancia- és kezességvállalásból megtérülések ÁH-n kívülől					
7.2.	Működési célú visszatérítendő támogatások, kölcsönök visszatér. ÁH-n kívülől					
7.3.	Egyéb működési célú átvett pénzeszköz					
7.4.	7.3.-ból EU-s támogatás (közvetlen)					
8.	Felhalmozási célú átvett pénzeszközök (8.1.+8.2.+8.3.)					
8.1.	Felhalmozási célú garancia- és kezességvállalásból megtérülések ÁH-n kívülől					
8.2.	Felhalmozási célú visszatérítendő támogatások, kölcsönök visszatér. ÁH-n kívülől					
8.3.	Egyéb felhalmozási célú átvett pénzeszköz					
8.4.	8.3.-ból EU-s támogatás (közvetlen)					
9.	KÖLTSÉGVETÉSI BEVÉTELEK ÖSSZESEN: (1+...+8)	2 545 000	2 886 000		2 886 000	5 431 000
10.	Hitel-, kölcsönfelvétel államháztartáson kívülől (10.1.+10.3.)					
10.1.	Hosszú lejáratú hitelek, kölcsönök felvétele					
10.2.	Likviditási célú hitelek, kölcsönök felvétele pénzügyi vállalkozástól					
10.3.	Rövid lejáratú hitelek, kölcsönök felvétele					

SÁGVÁRI KÖZÖS ÖNKORMÁNYZATI HIVATAL
2022. ÉVI KÖLTSÉGVETÉSÉNEK ÖSSZEVONT MÓDOSÍTOTT MÉRLEGE

11.	Belföldi értékpapírok bevételei (11.1. +...+11.4.)				
11.1.	Forgatási célú belföldi értékpapírok beváltása, értékesítése				
11.2.	Éven belüli lejáratú belföldi értékpapírok kibocsátása				
11.3.	Befektetési célú belföldi értékpapírok beváltása, értékesítése				
11.4.	Éven túli lejáratú belföldi értékpapírok kibocsátása				
12.	Maradvány igénybevétele (12.1. + 12.2.)	1 482 675			1 482 675
12.1.	Előző év költségvetési maradványának igénybevétele	1 482 675			1 482 675
12.2.	Előző év vállalkozási maradványának igénybevétele				
13.	Belföldi finanszírozás bevételei (13.1. + ... + 13.3.)	97 858 325			97 858 325
13.1.	Államháztartáson belüli megelőlegezések				
13.2.	Államháztartáson belüli megelőlegezések törlesztése				
13.3.	Irányító szervi (önkormányzati) támogatás (intézményfinanszírozás)	97 858 325			97 858 325
14.	Külföldi finanszírozás bevételei (14.1.+...14.4.)				
14.1.	Forgatási célú külföldi értékpapírok beváltása, értékesítése				
14.2.	Befektetési célú külföldi értékpapírok beváltása, értékesítése				
14.3.	Külföldi értékpapírok kibocsátása				
14.4.	Külföldi hitelek, kölcsönök felvétele				
15.	Váltóbevételek				
16.	Adóssághoz nem kapcsolódó származékos ügyletek bevételei				
17.	FINANSZÍROZÁSI BEVÉTELEK ÖSSZESEN: (10. + ... +16.)	99 341 000			99 341 000
18.	KÖLTSÉGVETÉSI ÉS FINANSZÍROZÁSI BEVÉTELEK ÖSSZESEN: (9+17)	101 886 000	2 886 000	2 886 000	104 772 000

1.1.melléklet a /2022. (XI.28.) önkormányzati határozathoz
SÁGVÁRI KÖZÖS ÖNKORMÁNYZATI HIVATAL
2022. ÉVI KÖLTSÉGVETÉSÉNEK ÖSSZEVONT MÓDOSÍTOTT MÉRLEGE

KIADÁSOK

2. sz. táblázat

Forintban

Sor- szám	Kiadási jogcím	2022. évi				
		Eredeti előirányzat	Korábbi módosítások	3. sz. módosítás	Módosítások összesen	3. számú módosítás utáni előirányzat
A	B	C	D	E	F=(D+...+E)	G=(C+F)
1.	Működési költségvetés kiadásai (1.1+...+1.5.+1.18.)	101 386 000	2 886 000		2 886 000	104 272 000
1.1.	Személyi juttatások	78 156 000	2 289 000		2 289 000	80 445 000
1.2.	Munkaadókat terhelő járulékok és szociális hozzájárulási adó	11 129 000	296 000		296 000	11 425 000
1.3.	Dologi kiadások	12 101 000	301 000		301 000	12 402 000
1.4.	Ellátottak pénzbeli juttatásai					
1.5.	Egyéb működési célú kiadások					
1.6.	- az 1.5-ből: - Előző évi elszámolásból származó befizetések					
1.7.	- Törvényi előíráson alapuló befizetések					
1.8.	- Elvonások és befizetések					
1.9.	- Garancia- és kezességvállalásból kifizetés ÁH-n belülre					
1.10.	-Visszatérítendő támogatások, kölcsönök nyújtása ÁH-n belülre					
1.11.	- Visszatérítendő támogatások, kölcsönök törlesztése ÁH-n belülre					
1.12.	- Egyéb működési célú támogatások ÁH-n belülre					
1.13.	- Garancia és kezességvállalásból kifizetés ÁH-n kívülre					
1.14.	- Visszatérítendő támogatások, kölcsönök nyújtása ÁH-n kívülre					
1.15.	- Árkiegészítések, ártámogatások					
1.16.	- Kamattámogatások					
1.17.	- Egyéb működési célú támogatások államháztartáson kívülre					
1.18.	Tartalékok					
1.19.	- az 1.18-ből: - Általános tartalék					
1.20.	- Céltartalék					
2.	Felhalmozási költségvetés kiadásai (2.1.+2.3.+2.5.)	500 000				500 000
2.1.	Beruházások	500 000				500 000
2.2.	2.1.-ből EU-s forrásból megvalósuló beruházás					
2.3.	Felújítások					
2.4.	2.3.-ből EU-s forrásból megvalósuló felújítás					
2.5.	Egyéb felhalmozási kiadások					
2.6.	2.5.-ből - Garancia- és kezességvállalásból kifizetés ÁH-n belülre					
2.7.	- Visszatérítendő támogatások, kölcsönök nyújtása ÁH-n belülre					
2.8.	- Visszatérítendő támogatások, kölcsönök törlesztése ÁH-n belülre					
2.9.	- Egyéb felhalmozási célú támogatások ÁH-n belülre					
2.10.	- Garancia- és kezességvállalásból kifizetés ÁH-n kívülre					
2.11.	- Visszatérítendő támogatások, kölcsönök nyújtása ÁH-n kívülre					
2.12.	- Lakástámogatás					
2.13.	- Egyéb felhalmozási célú támogatások államháztartáson kívülre					
3.	KÖLTSÉGVETÉSI KIADÁSOK ÖSSZESEN (1+2)	101 886 000	2 886 000		2 886 000	104 772 000
4.	Hitel-, kölcsöntörlesztés államházt-on kívülre (4.1. + ... + 4.3.)					
4.1.	Hosszú lejáratú hitelek, kölcsönök törlesztése pénzügyi vállalkozásnak					
4.2.	Likviditási célú hitelek, kölcsönök törlesztése pénzügyi vállalkozásnak					
4.3.	Rövid lejáratú hitelek, kölcsönök törlesztése pénzügyi vállalkozásnak					
5.	Belföldi értékpapírok kiadásai (5.1. + ... + 5.6.)					
5.1.	Forgatási célú belföldi értékpapírok vásárlása					
5.2.	Befektetési célú belföldi értékpapírok vásárlása					
5.3.	Kincstárjegyek beváltása					
5.4.	Éven belüli lejáratú belföldi értékpapírok beváltása					
5.5.	Belföldi kötvények beváltása					
5.6.	Éven túli lejáratú belföldi értékpapírok beváltása					
6.	Belföldi finanszírozás kiadásai (6.1. + ... + 6.4.)					
6.1.	Államháztartáson belüli megelőlegezések folyósítása					
6.2.	Államháztartáson belüli megelőlegezések visszafizetése					
6.3.	Pénzeszközök lekötött betétként elhelyezése					
6.4.	Pénzügyi lízing kiadásai					
7.	Külföldi finanszírozás kiadásai (7.1. + ... + 7.5.)					
7.1.	Forgatási célú külföldi értékpapírok vásárlása					
7.2.	Befektetési célú külföldi értékpapírok vásárlása					
7.3.	Külföldi értékpapírok beváltása					
7.4.	Hitelek, kölcsönök törlesztése külföldi kormányoknak nemz. Szervezeteknek					
7.5.	Hitelek, kölcsönök törlesztése külföldi pénzügyintézeteknek					
8.	Adóssághoz nem kapcsolódó származékos ügyletek					
9.	Váltókiadások					
10.	FINANSZÍROZÁSI KIADÁSOK ÖSSZESEN: (4.+...+9.)					
11.	KIADÁSOK ÖSSZESEN: (3.+10.)	101 886 000	2 886 000		2 886 000	104 772 000

1.1.melléklet a /2022. (XI.28.) önkormányzati határozathoz
SÁGVÁRI KÖZÖS ÖNKORMÁNYZATI HIVATAL
2022. ÉVI KÖLTSÉGVETÉSÉNEK ÖSSZEVONT MÓDOSÍTOTT MÉRLEGE

KÖLTSÉGVETÉSI, FINANSZÍROZÁSI BEVÉTELEK ÉS KIADÁSOK EGYENLEGE

3. sz táblázat

Forintban

1	Költségvetési hiány, többlet (költségvetési bevételek 9. sor - költségvetési kiadások 3. sor) (+/-)	-99 341 000				-99 341 000
2.	Finanszírozási bevételek, kiadások egyenlege (finanszírozási bevételek 17. sor - finanszírozási kiadások 10. sor) (+/-)	99 341 000				99 341 000

1.2.melléklet a /2022. (XI.28.) önkormányzati határozathoz

SÁGVÁRI KÖZÖS ÖNKORMÁNYZATI HIVATAL
2022. ÉVI KÖLTSÉGVETÉS KÖTELEZŐ FELADATAINAK MÓDOSÍTOTT MÉRLEGE

B E V É T E L E K

1. sz. táblázat

Forintban

Sor- szám	Bevételi jogcím	2022. évi				
		Eredeti előirányzat	Korábbi módosítások	3. sz. módosítás	Módosítások összesen	3. számú módosítás utáni előirányzat
A	B	C	D	E	F=(D+...+E)	G=(C+F)
1.	Önkormányzat működési támogatásai (1.1.+...+1.6.)					
1.1.	Helyi önkormányzatok működésének általános támogatása					
1.2.	Önkormányzatok egyes köznevelési feladatainak támogatása					
1.3.	Önkormányzatok szociális és gyermekjóléti feladatainak támogatása					
1.4.	Önkormányzatok kulturális feladatainak támogatása					
1.5.	Működési célú kvi támogatások és kiegészítő támogatások					
1.6.	Elszámolásból származó bevételek					
2.	Működési célú támogatások államháztartáson belülről (2.1.+...+2.5.)	2 543 000	2 774 000		2 774 000	5 317 000
2.1.	Elvonások és befizetések bevételei					
2.2.	Működési célú garancia- és kezességvállalásból megtérülések					
2.3.	Működési célú visszatérítendő támogatások, kölcsönök visszatérülése					
2.4.	Működési célú visszatérítendő támogatások, kölcsönök igénybevétele					
2.5.	Egyéb működési célú támogatások bevételei	2 543 000	2 774 000		2 774 000	5 317 000
2.6.	2.5.-ből EU-s támogatás					
3.	Felhalmozási célú támogatások államháztartáson belülről (3.1.+...+3.5.)					
3.1.	Felhalmozási célú önkormányzati támogatások					
3.2.	Felhalmozási célú garancia- és kezességvállalásból megtérülések					
3.3.	Felhalmozási célú visszatérítendő támogatások, kölcsönök visszatérülése					
3.4.	Felhalmozási célú visszatérítendő támogatások, kölcsönök igénybevétele					
3.5.	Egyéb felhalmozási célú támogatások bevételei					
3.6.	3.5.-ből EU-s támogatás					
4.	Közhatalmi bevételek (4.1.+...+4.7.)					
4.1.	Vagyon típusú adó					
4.2.	Idegenforgalmi adó					
4.3.	Iparüzési adó					
4.4.	Talajterhelési díj					
4.5.	Gépjárműadó					
4.6.	Egyéb áruhasználati és szolgáltatási adók					
4.7.	Egyéb közhatalmi bevételek					
5.	Működési bevételek (5.1.+...+5.11.)	2 000	112 000		112 000	114 000
5.1.	Készletértékesítés ellenértéke					
5.2.	Szolgáltatások ellenértéke					
5.3.	Közvetített szolgáltatások értéke		112 000		112 000	112 000
5.4.	Tulajdonosi bevételek					
5.5.	Ellátási díjak					
5.6.	Kiszámlázott általános forgalmi adó					
5.7.	Általános forgalmi adó visszatérítése					
5.8.	Kamatbevételek és más nyereségjellegű bevételek	1 000				1 000
5.9.	Egyéb pénzügyi műveletek bevételei					
5.10.	Biztosító által fizetett kártérítés					
5.11.	Egyéb működési bevételek	1 000				1 000
6.	Felhalmozási bevételek (6.1.+...+6.5.)					
6.1.	Immateriális javak értékesítése					
6.2.	Ingatlanok értékesítése					
6.3.	Egyéb tárgyi eszközök értékesítése					
6.4.	Részeseések értékesítése					
6.5.	Részeseések megszűnéséhez kapcsolódó bevételek					
7.	Működési célú átvett pénzeszközök (7.1. + ... + 7.3.)					
7.1.	Működési célú garancia- és kezességvállalásból megtérülések ÁH-n kívülről					
7.2.	Működési célú visszatérítendő támogatások, kölcsönök visszatér. ÁH-n kívülről					
7.3.	Egyéb működési célú átvett pénzeszköz					
7.4.	7.3.-ból EU-s támogatás (közvetlen)					
8.	Felhalmozási célú átvett pénzeszközök (8.1.+8.2.+8.3.)					
8.1.	Felhalmozási célú garancia- és kezességvállalásból megtérülések ÁH-n kívülről					
8.2.	Felhalmozási célú visszatérítendő támogatások, kölcsönök visszatér. ÁH-n kívülről					
8.3.	Egyéb felhalmozási célú átvett pénzeszköz					
8.4.	8.3.-ból EU-s támogatás (közvetlen)					
9.	KÖLTSÉGVETÉSI BEVÉTELEK ÖSSZESEN: (1+...+8)	2 545 000	2 886 000		2 886 000	5 431 000
10.	Hitel-, kölcsönfelvétel államháztartáson kívülről (10.1.+10.3.)					
10.1.	Hosszú lejáratú hitelek, kölcsönök felvétele					
10.2.	Likviditási célú hitelek, kölcsönök felvétele pénzügyi vállalkozástól					
10.3.	Rövid lejáratú hitelek, kölcsönök felvétele					

SÁGVÁRI KÖZÖS ÖNKORMÁNYZATI HIVATAL
2022. ÉVI KÖLTSÉGVETÉS KÖTELEZŐ FELADATAINAK MÓDOSÍTOTT MÉRLEGE

11.	Belföldi értékpapírok bevételei (11.1. +...+11.4.)					
11.1.	Forgatási célú belföldi értékpapírok beváltása, értékesítése					
11.2.	Éven belüli lejáratú belföldi értékpapírok kibocsátása					
11.3.	Befektetési célú belföldi értékpapírok beváltása, értékesítése					
11.4.	Éven túli lejáratú belföldi értékpapírok kibocsátása					
12.	Maradvány igénybevétele (12.1. + 12.2.)	1 482 675				1 482 675
12.1.	Előző év költségvetési maradványának igénybevétele	1 482 675				1 482 675
12.2.	Előző év vállalkozási maradványának igénybevétele					
13.	Belföldi finanszírozás bevételei (13.1. + ... + 13.3.)	97 858 325				97 858 325
13.1.	Államháztartáson belüli megelőlegezések					
13.2.	Államháztartáson belüli megelőlegezések törlesztése					
13.3.	Irányító szervi (önkormányzati) támogatás (intézményfinanszírozás)	97 858 325				97 858 325
14.	Külföldi finanszírozás bevételei (14.1.+...14.4.)					
14.1.	Forgatási célú külföldi értékpapírok beváltása, értékesítése					
14.2.	Befektetési célú külföldi értékpapírok beváltása, értékesítése					
14.3.	Külföldi értékpapírok kibocsátása					
14.4.	Külföldi hitelek, kölcsönök felvétele					
15.	Váltóbevételek					
16.	Adóssághoz nem kapcsolódó származékos ügyletek bevételei					
17.	FINANSZÍROZÁSI BEVÉTELEK ÖSSZESEN: (10. + ... +16.)	99 341 000				99 341 000
18.	KÖLTSÉGVETÉSI ÉS FINANSZÍROZÁSI BEVÉTELEK ÖSSZESEN: (9+17)	101 886 000	2 886 000		2 886 000	104 772 000

1.2.melléklet a /2022. (XI.28.) önkormányzati határozathoz

SÁGVÁRI KÖZÖS ÖNKORMÁNYZATI HIVATAL
2022. ÉVI KÖLTSÉGVETÉS KÖTELEZŐ FELADATAINAK MÓDOSÍTOTT MÉRLEGE

KIADÁSOK

2. sz. táblázat

Forintban

Sor-szám	Kiadási jogcím	2022. évi				
		Eredeti előirányzat	Korábbi módosítások	3. sz. módosítás	Módosítások összesen	3. számú módosítás utáni előirányzat
A	B	C	D	E	F=(D+...+E)	G=(C+F)
1.	Működési költségvetés kiadásai (1.1+...+1.5.+1.18.)	100 821 000	2 877 000		2 877 000	103 698 000
1.1.	Személyi juttatások	77 826 000	2 280 000		2 280 000	80 106 000
1.2.	Munkaadókat terhelő járulékok és szociális hozzájárulási adó	11 090 000	296 000		296 000	11 386 000
1.3.	Dologi kiadások	11 905 000	301 000		301 000	12 206 000
1.4.	Ellátottak pénzbeli juttatásai					
1.5.	Egyéb működési célú kiadások					
1.6.	- az 1.5.-ből: - Előző évi elszámolásból származó befizetések					
1.7.	- Törvényi előírás alapján befizetések					
1.8.	- Elvonások és befizetések					
1.9.	- Garancia- és kezességvállalásból kifizetés ÁH-n belülre					
1.10.	-Visszatérítendő támogatások, kölcsönök nyújtása ÁH-n belülre					
1.11.	- Visszatérítendő támogatások, kölcsönök törlesztése ÁH-n belülre					
1.12.	- Egyéb működési célú támogatások ÁH-n belülre					
1.13.	- Garancia és kezességvállalásból kifizetés ÁH-n kívülre					
1.14.	- Visszatérítendő támogatások, kölcsönök nyújtása ÁH-n kívülre					
1.15.	- Árkiegészítések, ártámogatások					
1.16.	- Kamattámogatások					
1.17.	- Egyéb működési célú támogatások államháztartáson kívülre					
1.18.	Tartalékok					
1.19.	- az 1.18.-ből: - Általános tartalék					
1.20.	- Céltartalék					
2.	Felhalmozási költségvetés kiadásai (2.1.+2.3.+2.5.)	500 000				500 000
2.1.	Beruházások	500 000				500 000
2.2.	2.1.-ből EU-s forrásból megvalósuló beruházás					
2.3.	Felújítások					
2.4.	2.3.-ből EU-s forrásból megvalósuló felújítás					
2.5.	Egyéb felhalmozási kiadások					
2.6.	2.5.-ből - Garancia- és kezességvállalásból kifizetés ÁH-n belülre					
2.7.	- Visszatérítendő támogatások, kölcsönök nyújtása ÁH-n belülre					
2.8.	- Visszatérítendő támogatások, kölcsönök törlesztése ÁH-n belülre					
2.9.	- Egyéb felhalmozási célú támogatások ÁH-n belülre					
2.10.	- Garancia- és kezességvállalásból kifizetés ÁH-n kívülre					
2.11.	- Visszatérítendő támogatások, kölcsönök nyújtása ÁH-n kívülre					
2.12.	- Lakástámogatás					
2.13.	- Egyéb felhalmozási célú támogatások államháztartáson kívülre					
3.	KÖLTSÉGVETÉSI KIADÁSOK ÖSSZESEN (1+2)	101 321 000	2 877 000		2 877 000	104 198 000
4.	Hitel-, kölcsöntörlesztés államházt-on kívülre (4.1. + ... + 4.3.)					
4.1.	Hosszú lejáratú hitelek, kölcsönök törlesztése pénzügyi vállalkozásnak					
4.2.	Likviditási célú hitelek, kölcsönök törlesztése pénzügyi vállalkozásnak					
4.3.	Rövid lejáratú hitelek, kölcsönök törlesztése pénzügyi vállalkozásnak					
5.	Belföldi értékpapírok kiadásai (5.1. + ... + 5.6.)					
5.1.	Forgatási célú belföldi értékpapírok vásárlása					
5.2.	Befektetési célú belföldi értékpapírok vásárlása					
5.3.	Kincstárjegyek beváltása					
5.4.	Éven belüli lejáratú belföldi értékpapírok beváltása					
5.5.	Belföldi kötvények beváltása					
5.6.	Éven túli lejáratú belföldi értékpapírok beváltása					
6.	Belföldi finanszírozás kiadásai (6.1. + ... + 6.4.)					
6.1.	Államháztartáson belüli megelőlegezések folyósítása					
6.2.	Államháztartáson belüli megelőlegezések visszafizetése					
6.3.	Pénzeszközök lekötött betétként elhelyezése					
6.4.	Pénzügyi lízing kiadásai					
7.	Külföldi finanszírozás kiadásai (7.1. + ... + 7.5.)					
7.1.	Forgatási célú külföldi értékpapírok vásárlása					
7.2.	Befektetési célú külföldi értékpapírok vásárlása					
7.3.	Külföldi értékpapírok beváltása					
7.4.	Hitelek, kölcsönök törlesztése külföldi kormányoknak nemz. Szervezeteknek					
7.5.	Hitelek, kölcsönök törlesztése külföldi pénzintézeteknek					
8.	Adóssághoz nem kapcsolódó származékos ügyletek					
9.	Váltókiadások					
10.	FINANSZÍROZÁSI KIADÁSOK ÖSSZESEN: (4.+... +9.)					

SÁGVÁRI KÖZÖS ÖNKORMÁNYZATI HIVATAL
2022. ÉVI KÖLTSÉGVETÉS KÖTELEZŐ FELADATAINAK MÓDOSÍTOTT MÉRLEGE

11.	KIADÁSOK ÖSSZESEN: (3.+10.)	101 321 000	2 877 000	2 877 000	104 198 000
-----	-----------------------------	-------------	-----------	-----------	-------------

SÁGVÁRI KÖZÖS ÖNKORMÁNYZATI HIVATAL
2022. ÉVI KÖLTSÉGVETÉS KÖTELEZŐ FELADATAINAK MÓDOSÍTOTT MÉRLEGE

KÖLTSÉGVETÉSI, FINANSZÍROZÁSI BEVÉTELEK ÉS KIADÁSOK EGYENLEGE

3. sz. táblázat

Forintban

1	Költségvetési hiány, többlet (költségvetési bevételek 9. sor - költségvetési kiadások 3. sor) (+/-)	-98 776 000	9 000		9 000	-98 767 000
2.	Finanszírozási bevételek, kiadások egyenlege (finanszírozási bevételek 17. sor - finanszírozási kiadások 10. sor) (+/-)	99 341 000				99 341 000

SÁGVÁRI KÖZÖS ÖNKORMÁNYZATI HIVATAL
2022. ÉVI KÖLTSÉGVETÉS ÖNKÉNT VÁLLALT FELADATAINAK MÓDOSÍTOTT MÉRLEGE

B E V É T E L E K

1. sz. táblázat

Forintban

Sor- szám	Bevételi jogcím	2022. évi				
		Eredeti előirányzat	Korábbi módosítások	3. sz. módosítás	Módosítások összesen	3. számú módosítás utáni előirányzat
A	B	C	D	E	F=(D+...+E)	G=(C+F)
1.	Önkormányzat működési támogatásai (1.1.+...+1.6.)					
1.1.	Helyi önkormányzatok működésének általános támogatása					
1.2.	Önkormányzatok egyes köznevelési feladatainak támogatása					
1.3.	Önkormányzatok szociális és gyermekjóléti feladatainak támogatása					
1.4.	Önkormányzatok kulturális feladatainak támogatása					
1.5.	Működési célú kvi támogatások és kiegészítő támogatások					
1.6.	Elszámolásból származó bevételek					
2.	Működési célú támogatások államháztartáson belülről (2.1.+...+2.5.)					
2.1.	Elvonások és befizetések bevételei					
2.2.	Működési célú garancia- és kezességvállalásból megtérülések					
2.3.	Működési célú visszatérítendő támogatások, kölcsönök visszatérülése					
2.4.	Működési célú visszatérítendő támogatások, kölcsönök igénybevétele					
2.5.	Egyéb működési célú támogatások bevételei					
2.6.	2.5.-ből EU-s támogatás					
3.	Felhalmozási célú támogatások államháztartáson belülről (3.1.+...+3.5.)					
3.1.	Felhalmozási célú önkormányzati támogatások					
3.2.	Felhalmozási célú garancia- és kezességvállalásból megtérülések					
3.3.	Felhalmozási célú visszatérítendő támogatások, kölcsönök visszatérülése					
3.4.	Felhalmozási célú visszatérítendő támogatások, kölcsönök igénybevétele					
3.5.	Egyéb felhalmozási célú támogatások bevételei					
3.6.	3.5.-ből EU-s támogatás					
4.	Közhatalmi bevételek (4.1.+...+4.7.)					
4.1.	Építményadó					
4.2.	Idegenforgalmi adó					
4.3.	Ipartérségi adó					
4.4.	Talajterhelési díj					
4.5.	Gépjárműadó					
4.6.	Egyéb áruhasználati és szolgáltatási adók					
4.7.	Egyéb közhatalmi bevételek					
5.	Működési bevételek (5.1.+...+ 5.11.)					
5.1.	Készletértékesítés ellenértéke					
5.2.	Szolgáltatások ellenértéke					
5.3.	Közvetített szolgáltatások értéke					
5.4.	Tulajdonosi bevételek					
5.5.	Ellátási díjak					
5.6.	Kiszámlázott általános forgalmi adó					
5.7.	Általános forgalmi adó visszatérítése					
5.8.	Kamatbevételek és más nyereségjellegű bevételek					
5.9.	Egyéb pénzügyi műveletek bevételei					
5.10.	Biztosító által fizetett kártérítés					
5.11.	Egyéb működési bevételek					
6.	Felhalmozási bevételek (6.1.+...+6.5.)					
6.1.	Immateriális javak értékesítése					
6.2.	Ingatlanok értékesítése					
6.3.	Egyéb tárgyi eszközök értékesítése					
6.4.	Részeselek értékesítése					
6.5.	Részeselek megszűnéséhez kapcsolódó bevételek					
7.	Működési célú átvett pénzeszközök (7.1. + ... + 7.3.)					
7.1.	Működési célú garancia- és kezességvállalásból megtérülések AH-n kívülről					
7.2.	Működési célú visszatérítendő támogatások, kölcsönök visszatér. AH-n kívülről					
7.3.	Egyéb működési célú átvett pénzeszköz					
7.4.	7.3.-ból EU-s támogatás (közvetlen)					
8.	Felhalmozási célú átvett pénzeszközök (8.1.+8.2.+8.3.)					
8.1.	Felhalmozási célú garancia- és kezességvállalásból megtérülések AH-n kívülről					
8.2.	Felhalmozási célú visszatérítendő támogatások, kölcsönök visszatér. AH-n kívülről					
8.3.	Egyéb felhalmozási célú átvett pénzeszköz					
8.4.	8.3.-ból EU-s támogatás (közvetlen)					
9.	KÖLTSÉGVETÉSI BEVÉTELEK ÖSSZESEN: (1+...+8)					
10.	Hitel-, kölcsönfelvétel államháztartáson kívülről (10.1.+10.3.)					
10.1.	Hosszú lejáratú hitelek, kölcsönök felvétele					
10.2.	Likviditási célú hitelek, kölcsönök felvétele pénzügyi vállalkozástól					
10.3.	Rövid lejáratú hitelek, kölcsönök felvétele					

SÁGVÁRI KÖZÖS ÖNKORMÁNYZATI HIVATAL
2022. ÉVI KÖLTSÉGVETÉS ÖNKÉNT VÁLLALT FELADATAINAK MÓDOSÍTOTT MÉRLEGE

11.	Belföldi értékpapírok bevételei (11.1. +...+11.4.)					
11.1.	Forgatási célú belföldi értékpapírok beváltása, értékesítése					
11.2.	Éven belüli lejáratú belföldi értékpapírok kibocsátása					
11.3.	Befektetési célú belföldi értékpapírok beváltása, értékesítése					
11.4.	Éven túli lejáratú belföldi értékpapírok kibocsátása					
12.	Maradvány igénybevétele (12.1. + 12.2.)					
12.1.	Előző év költségvetési maradványának igénybevétele					
12.2.	Előző év vállalkozási maradványának igénybevétele					
13.	Belföldi finanszírozás bevételei (13.1. + ... + 13.3.)					
13.1.	Államháztartáson belüli megelőlegezések					
13.2.	Államháztartáson belüli megelőlegezések törlesztése					
13.3.	Irányító szervi (önkormányzati) támogatás (intézményfinanszírozás)					
14.	Külföldi finanszírozás bevételei (14.1.+...14.4.)					
14.1.	Forgatási célú külföldi értékpapírok beváltása, értékesítése					
14.2.	Befektetési célú külföldi értékpapírok beváltása, értékesítése					
14.3.	Külföldi értékpapírok kibocsátása					
14.4.	Külföldi hitelek, kölcsönök felvétele					
15.	Váltóbevételek					
16.	Adóssághoz nem kapcsolódó származékos ügyletek bevételei					
17.	FINANSZÍROZÁSI BEVÉTELEK ÖSSZESEN: (10. + ... +16.)					
18.	KÖLTSÉGVETÉSI ÉS FINANSZÍROZÁSI BEVÉTELEK ÖSSZESEN: (9+17)					

SÁGVÁRI KÖZÖS ÖNKORMÁNYZATI HIVATAL
2022. ÉVI KÖLTSÉGVETÉS ÖNKÉNT VÁLLALT FELADATAINAK MÓDOSÍTOTT MÉRLEGE

KIADÁSOK

2. sz. táblázat

Forintban

Sor-szám	Kiadási jogcím	2022. évi				
		Eredeti előirányzat	Korábbi módosítások	3. sz. módosítás	Módosítások összesen	3. számú módosítás utáni előirányzat
A	B	C	D	E	F=(D+...+E)	G=(C+F)
1.	Működési költségvetés kiadásai (1.1+...+1.5.+1.18.)	30 000	9 000		9 000	39 000
1.1.	Személyi juttatások	30 000	9 000		9 000	39 000
1.2.	Munkaadókat terhelő járulékok és szociális hozzájárulási adó					
1.3.	Dologi kiadások					
1.4.	Ellátottak pénzbeli juttatásai					
1.5.	Egyéb működési célú kiadások					
1.6.	- az 1.5-ből: - Előző évi elszámolásból származó befizetések					
1.7.	- Törvényi előíráson alapuló befizetések					
1.8.	- Elvonások és befizetések					
1.9.	- Garancia- és kezességvállalásból kifizetés ÁH-n belülre					
1.10.	-Visszatérítendő támogatások, kölcsönök nyújtása ÁH-n belülre					
1.11.	- Visszatérítendő támogatások, kölcsönök törlesztése ÁH-n belülre					
1.12.	- Egyéb működési célú támogatások ÁH-n belülre					
1.13.	- Garancia és kezességvállalásból kifizetés ÁH-n kívülre					
1.14.	- Visszatérítendő támogatások, kölcsönök nyújtása ÁH-n kívülre					
1.15.	- Árkiegészítések, ártámogatások					
1.16.	- Kamattámogatások					
1.17.	- Egyéb működési célú támogatások államháztartáson kívülre					
1.18.	Tartalékok					
1.19.	- az 1.18-ból: - Általános tartalék					
1.20.	- Céltartalék					
2.	Felhalmozási költségvetés kiadásai (2.1.+2.3.+2.5.)					
2.1.	Beruházások					
2.2.	2.1.-ből EU-s forrásból megvalósuló beruházás					
2.3.	Felújítások					
2.4.	2.3.-ből EU-s forrásból megvalósuló felújítás					
2.5.	Egyéb felhalmozási kiadások					
2.6.	2.5.-ből - Garancia- és kezességvállalásból kifizetés ÁH-n belülre					
2.7.	- Visszatérítendő támogatások, kölcsönök nyújtása ÁH-n belülre					
2.8.	- Visszatérítendő támogatások, kölcsönök törlesztése ÁH-n belülre					
2.9.	- Egyéb felhalmozási célú támogatások ÁH-n belülre					
2.10.	- Garancia- és kezességvállalásból kifizetés ÁH-n kívülre					
2.11.	- Visszatérítendő támogatások, kölcsönök nyújtása ÁH-n kívülre					
2.12.	- Lakástámogatás					
2.13.	- Egyéb felhalmozási célú támogatások államháztartáson kívülre					
3.	KÖLTSÉGVETÉSI KIADÁSOK ÖSSZESEN (1+2)	30 000	9 000		9 000	39 000
4.	Hitel-, kölcsöntörlesztés államházt-on kívülre (4.1. + ... + 4.3.)					
4.1.	Hosszú lejáratú hitelek, kölcsönök törlesztése pénzügyi vállalkozásnak					
4.2.	Likviditási célú hitelek, kölcsönök törlesztése pénzügyi vállalkozásnak					
4.3.	Rövid lejáratú hitelek, kölcsönök törlesztése pénzügyi vállalkozásnak					
5.	Belföldi értékpapírok kiadásai (5.1. + ... + 5.6.)					
5.1.	Forgatási célú belföldi értékpapírok vásárlása					
5.2.	Befektetési célú belföldi értékpapírok vásárlása					
5.3.	Kincstárjegyek beváltása					
5.4.	Éven belüli lejáratú belföldi értékpapírok beváltása					
5.5.	Belföldi kötvények beváltása					
5.6.	Éven túli lejáratú belföldi értékpapírok beváltása					
6.	Belföldi finanszírozás kiadásai (6.1. + ... + 6.4.)					
6.1.	Államháztartáson belüli megelőlegezések folyósítása					
6.2.	Államháztartáson belüli megelőlegezések visszafizetése					
6.3.	Pénzeszközök lekötött betétként elhelyezése					
6.4.	Pénzügyi lízing kiadásai					
7.	Külföldi finanszírozás kiadásai (7.1. + ... + 7.5.)					
7.1.	Forgatási célú külföldi értékpapírok vásárlása					
7.2.	Befektetési célú külföldi értékpapírok vásárlása					
7.3.	Külföldi értékpapírok beváltása					
7.4.	Hitelek, kölcsönök törlesztése külföldi kormányoknak nemz. Szervezeteknek					
7.5.	Hitelek, kölcsönök törlesztése külföldi pénzintézeteknek					
8.	Adóssághoz nem kapcsolódó származékos ügyletek					
9.	Váltókiadások					
10.	FINANSZÍROZÁSI KIADÁSOK ÖSSZESEN: (4.+...+9.)					
11.	KIADÁSOK ÖSSZESEN: (3.+10.)	30 000	9 000		9 000	39 000

SÁGVÁRI KÖZÖS ÖNKORMÁNYZATI HIVATAL
2022. ÉVI KÖLTSÉGVETÉS ÖNKÉNT VÁLLALT FELADATAINAK MÓDOSÍTOTT MÉRLEGE

KÖLTSÉGVETÉSI, FINANSZÍROZÁSI BEVÉTELEK ÉS KIADÁSOK EGYENLEGE

3. sz. táblázat

Forintban

1	Költségvetési hiány, többlet (költségvetési bevételek 9. sor - költségvetési kiadások 3. sor) (+/-)	-30 000	-9 000		-9 000	-39 000
2.	Finanszírozási bevételek, kiadások egyenlege (finanszírozási bevételek 17. sor - finanszírozási kiadások 10. sor) (+/-)					

SÁGVÁRI KÖZÖS ÖNKORMÁNYZATI HIVATAL
2022. ÉVI KÖLTSÉGVETÉS ÁLLAMIGAZGATÁSI FELADATOK MÓDOSÍTOTT MÉRLEGE

B E V É T E L E K

1. sz. táblázat

Forintban

Sor- szám	Bevételi jogcím	2022. évi				
		Eredeti előirányzat	Korábbi módosítások	3 sz. módosítás	Módosítások összesen	3.számú módosítás utáni előirányzat
A	B	C	D	E	F=(D+...+E)	G=(C+F)
1.	Önkormányzat működési támogatásai (1.1.+...+1.6.)					
1.1.	Helyi önkormányzatok működésének általános támogatása					
1.2.	Önkormányzatok egyes köznevelési feladatainak támogatása					
1.3.	Önkormányzatok szociális és gyermekjóléti feladatainak támogatása					
1.4.	Önkormányzatok kulturális feladatainak támogatása					
1.5.	Működési célú kvi támogatások és kiegészítő támogatások					
1.6.	Elszámolásból származó bevételek					
2.	Működési célú támogatások államháztartáson belülről (2.1.+...+2.5.)					
2.1.	Elvonások és befizetések bevételei					
2.2.	Működési célú garancia- és kezességvállalásból megtérülések					
2.3.	Működési célú visszatérítendő támogatások, kölcsönök visszatérülése					
2.4.	Működési célú visszatérítendő támogatások, kölcsönök igénybevétele					
2.5.	Egyéb működési célú támogatások bevételei					
2.6.	2.5.-ből EU-s támogatás					
3.	Felhalmozási célú támogatások államháztartáson belülről (3.1.+...+3.5.)					
3.1.	Felhalmozási célú önkormányzati támogatások					
3.2.	Felhalmozási célú garancia- és kezességvállalásból megtérülések					
3.3.	Felhalmozási célú visszatérítendő támogatások, kölcsönök visszatérülése					
3.4.	Felhalmozási célú visszatérítendő támogatások, kölcsönök igénybevétele					
3.5.	Egyéb felhalmozási célú támogatások bevételei					
3.6.	3.5.-ből EU-s támogatás					
4.	Közhatalmi bevételek (4.1.+...+4.7.)					
4.1.	Építményadó					
4.2.	Idegenforgalmi adó					
4.3.	Ipartérségi adó					
4.4.	Talajterhelési díj					
4.5.	Gépjárműadó					
4.6.	Egyéb áruhasználati és szolgáltatási adók					
4.7.	Egyéb közhatalmi bevételek					
5.	Működési bevételek (5.1.+...+ 5.11.)					
5.1.	Készletértékesítés ellenértéke					
5.2.	Szolgáltatások ellenértéke					
5.3.	Közvetített szolgáltatások értéke					
5.4.	Tulajdonosi bevételek					
5.5.	Ellátási díjak					
5.6.	Kiszámlázott általános forgalmi adó					
5.7.	Általános forgalmi adó visszatérítése					
5.8.	Kamatbevételek és más nyereségjellegű bevételek					
5.9.	Egyéb pénzügyi műveletek bevételei					
5.10.	Biztosító által fizetett kártérítés					
5.11.	Egyéb működési bevételek					
6.	Felhalmozási bevételek (6.1.+...+6.5.)					
6.1.	Immateriális javak értékesítése					
6.2.	Ingatlanok értékesítése					
6.3.	Egyéb tárgyi eszközök értékesítése					
6.4.	Részeselek értékesítése					
6.5.	Részeselek megszűnéséhez kapcsolódó bevételek					
7.	Működési célú átvett pénzeszközök (7.1. + ... + 7.3.)					
7.1.	Működési célú garancia- és kezességvállalásból megtérülések AH-n kívülről					
7.2.	Működési célú visszatérítendő támogatások, kölcsönök visszatér. AH-n kívülről					
7.3.	Egyéb működési célú átvett pénzeszköz					
7.4.	7.3.-ból EU-s támogatás (közvetlen)					
8.	Felhalmozási célú átvett pénzeszközök (8.1.+8.2.+8.3.)					
8.1.	Felhalmozási célú garancia- és kezességvállalásból megtérülések AH-n kívülről					
8.2.	Felhalmozási célú visszatérítendő támogatások, kölcsönök visszatér. AH-n kívülről					
8.3.	Egyéb felhalmozási célú átvett pénzeszköz					
8.4.	8.3.-ból EU-s támogatás (közvetlen)					
9.	KÖLTSÉGVETÉSI BEVÉTELEK ÖSSZESEN: (1+...+8)					
10.	Hitel-, kölcsönfelvétel államháztartáson kívülről (10.1.+10.3.)					
10.1.	Hosszú lejáratú hitelek, kölcsönök felvétele					
10.2.	Likviditási célú hitelek, kölcsönök felvétele pénzügyi vállalkozástól					
10.3.	Rövid lejáratú hitelek, kölcsönök felvétele					

SÁGVÁRI KÖZÖS ÖNKORMÁNYZATI HIVATAL
2022. ÉVI KÖLTSÉGVETÉS ÁLLAMIGAZGATÁSI FELADATOK MÓDOSÍTOTT MÉRLEGE

11.	Belföldi értékpapírok bevételei (11.1. +...+11.4.)					
11.1.	Forgatási célú belföldi értékpapírok beváltása, értékesítése					
11.2.	Éven belüli lejáratú belföldi értékpapírok kibocsátása					
11.3.	Befektetési célú belföldi értékpapírok beváltása, értékesítése					
11.4.	Éven túli lejáratú belföldi értékpapírok kibocsátása					
12.	Maradvány igénybevétele (12.1. + 12.2.)					
12.1.	Előző év költségvetési maradványának igénybevétele					
12.2.	Előző év vállalkozási maradványának igénybevétele					
13.	Belföldi finanszírozás bevételei (13.1. + ... + 13.3.)					
13.1.	Államháztartáson belüli megelőlegezések					
13.2.	Államháztartáson belüli megelőlegezések törlesztése					
13.3.	Irányító szervi (önkormányzati) támogatás (intézményfinanszírozás)					
14.	Külföldi finanszírozás bevételei (14.1.+...14.4.)					
14.1.	Forgatási célú külföldi értékpapírok beváltása, értékesítése					
14.2.	Befektetési célú külföldi értékpapírok beváltása, értékesítése					
14.3.	Külföldi értékpapírok kibocsátása					
14.4.	Külföldi hitelek, kölcsönök felvétele					
15.	Váltóbevételek					
16.	Adóssághoz nem kapcsolódó származékos ügyletek bevételei					
17.	FINANSZÍROZÁSI BEVÉTELEK ÖSSZESEN: (10. + ... +16.)					
18.	KÖLTSÉGVETÉSI ÉS FINANSZÍROZÁSI BEVÉTELEK ÖSSZESEN: (9+17)					

1.4.melléklet a /2022. (XI.28.) önkormányzati határozathoz
SÁGVÁRI KÖZÖS ÖNKORMÁNYZATI HIVATAL
2022. ÉVI KÖLTSÉGVETÉS ÁLLAMIGAZGATÁSI FELADATOK MÓDOSÍTOTT MÉRLEGE

KIADÁSOK

2. sz. táblázat

Forintban

Sor- szám	Kiadási jogcím	2022. évi				
		Eredeti előirányzat	Korábbi módosítások	3 sz. módosítás	Módosítások összesen	3.számú módosítás utáni előirányzat
A	B	C	D	E	F=(D+...+E)	G=(C+F)
1.	Működési költségvetés kiadásai (1.1+...+1.5.+1.18.)	535 000				535 000
1.1.	Személyi juttatások	300 000				300 000
1.2.	Munkaadókat terhelő járulékok és szociális hozzájárulási adó	39 000				39 000
1.3.	Dologi kiadások	196 000				196 000
1.4.	Ellátottak pénzbeli juttatásai					
1.5.	Egyéb működési célú kiadások					
1.6.	- az 1.5-ből: - Előző évi elszámolásból származó befizetések					
1.7.	- Törvényi előíráson alapuló befizetések					
1.8.	- Elvonások és befizetések					
1.9.	- Garancia- és kezességvállalásból kifizetés ÁH-n belülre					
1.10.	-Visszatérítendő támogatások, kölcsönök nyújtása ÁH-n belülre					
1.11.	- Visszatérítendő támogatások, kölcsönök törlesztése ÁH-n belülre					
1.12.	- Egyéb működési célú támogatások ÁH-n belülre					
1.13.	- Garancia és kezességvállalásból kifizetés ÁH-n kívülre					
1.14.	- Visszatérítendő támogatások, kölcsönök nyújtása ÁH-n kívülre					
1.15.	- Árkiegészítések, ártámogatások					
1.16.	- Kamattámogatások					
1.17.	- Egyéb működési célú támogatások államháztartáson kívülre					
1.18.	Tartalékok					
1.19.	- az 1.18-ból: - Általános tartalék					
1.20.	- Céltartalék					
2.	Felhalmozási költségvetés kiadásai (2.1.+2.3.+2.5.)					
2.1.	Beruházások					
2.2.	2.1.-ből EU-s forrásból megvalósuló beruházás					
2.3.	Felújítások					
2.4.	2.3.-ból EU-s forrásból megvalósuló felújítás					
2.5.	Egyéb felhalmozási kiadások					
2.6.	2.5.-ből - Garancia- és kezességvállalásból kifizetés ÁH-n belülre					
2.7.	- Visszatérítendő támogatások, kölcsönök nyújtása ÁH-n belülre					
2.8.	- Visszatérítendő támogatások, kölcsönök törlesztése ÁH-n belülre					
2.9.	- Egyéb felhalmozási célú támogatások ÁH-n belülre					
2.10.	- Garancia- és kezességvállalásból kifizetés ÁH-n kívülre					
2.11.	- Visszatérítendő támogatások, kölcsönök nyújtása ÁH-n kívülre					
2.12.	- Lakástámogatás					
2.13.	- Egyéb felhalmozási célú támogatások államháztartáson kívülre					
3.	KÖLTSÉGVETÉSI KIADÁSOK ÖSSZESEN (1+2)	535 000				535 000
4.	Hitel-, kölcsöntörlesztés államházt-on kívülre (4.1. + ... + 4.3.)					
4.1.	Hosszú lejáratú hitelek, kölcsönök törlesztése pénzügyi vállalkozásnak					
4.2.	Likviditási célú hitelek, kölcsönök törlesztése pénzügyi vállalkozásnak					
4.3.	Rövid lejáratú hitelek, kölcsönök törlesztése pénzügyi vállalkozásnak					
5.	Belföldi értékpapírok kiadásai (5.1. + ... + 5.6.)					
5.1.	Forgatási célú belföldi értékpapírok vásárlása					
5.2.	Befektetési célú belföldi értékpapírok vásárlása					
5.3.	Kincstárjegyek beváltása					
5.4.	Éven belüli lejáratú belföldi értékpapírok beváltása					
5.5.	Belföldi kötvények beváltása					
5.6.	Éven túli lejáratú belföldi értékpapírok beváltása					
6.	Belföldi finanszírozás kiadásai (6.1. + ... + 6.4.)					
6.1.	Államháztartáson belüli megelőlegezések folyósítása					
6.2.	Államháztartáson belüli megelőlegezések visszafizetése					
6.3.	Pénzeszközök lekötött betétként elhelyezése					
6.4.	Pénzügyi lízing kiadásai					
7.	Külföldi finanszírozás kiadásai (7.1. + ... + 7.5.)					
7.1.	Forgatási célú külföldi értékpapírok vásárlása					
7.2.	Befektetési célú külföldi értékpapírok vásárlása					
7.3.	Külföldi értékpapírok beváltása					
7.4.	Hitelek, kölcsönök törlesztése külföldi kormányoknak nemz. Szervezeteknek					
7.5.	Hitelek, kölcsönök törlesztése külföldi pénzintézeteknek					
8.	Adóssághoz nem kapcsolódó származékos ügyletek					
9.	Váltókiadások					
10.	FINANSZÍROZÁSI KIADÁSOK ÖSSZESEN: (4.+...+9.)					
11.	KIADÁSOK ÖSSZESEN: (3.+10.)	535 000				535 000

SÁGVÁRI KÖZÖS ÖNKORMÁNYZATI HIVATAL
2022. ÉVI KÖLTSÉGVETÉS ÁLLAMIGAZGATÁSI FELADATOK MÓDOSÍTOTT MÉRLEGE

KÖLTSÉGVETÉSI, FINANSZÍROZÁSI BEVÉTELEK ÉS KIADÁSOK EGYENLEGE

3. sz. táblázat

Forintban

1	Költségvetési hiány, többlet (költségvetési bevételek 9. sor - költségvetési kiadások 3. sor) (+/-)	-535 000					-535 000
2.	Finanszírozási bevételek, kiadások egyenlege (finanszírozási bevételek 17. sor - finanszírozási kiadások 10. sor) (+/-)						

I. Működési célú bevételek és kiadások mérlege

Forintban

Sor-szám	Bevételek				Kiadások			
	Megnevezés	2022. évi eredeti előirányzat	1.-3. sz. módosítás	3.számú módosítás utáni előirányzat	Megnevezés	2022. évi eredeti előirányzat	1.-3. sz. módosítás	3.számú módosítás utáni előirányzat
A	B	C	D	E=C±D	F	G	H	I=G±H
1.	Önkormányzatok működési támogatásai				Személyi juttatások	78 156 000	2 289 000	80 445 000
2.	Működési célú támogatások államháztartáson beltről	2 543 000	2 774 000	5 317 000	Munkaadókat terhelő járulékok és szociális hozzájárulási adó	11 129 000	296 000	11 425 000
3.	2.-ből EU-s támogatás				Dologi kiadások	12 101 000	301 000	12 402 000
4.	Közhatalmi bevételek				Ellátottak pénzbeli juttatásai			
5.	Működési bevételek	2 000	112 000	114 000	Egyéb működési célú kiadások			
6.	Működési célú átvett pénzeszközök				Tartalékok			
7.	6.-ből EU-s támogatás (közvetlen)							
8.								
9.								
10.								
11.								
12.								
13.	Költségvetési bevételek összesen (1.+2.+4.+5.+6.+8.+...+12.)	2 545 000	2 886 000	5 431 000	Költségvetési kiadások összesen (1.+...+12.)	101 386 000	2 886 000	104 272 000
14.	Hiány belső finanszírozásának bevételei (15.+...+18.)	99 341 000		99 341 000	Értékpapír vásárlása, visszavásárlása			
15.	Költségvetési maradvány igénybevétele	1 482 675		1 482 675	Likviditási célú hitelek törlesztése			
16.	Vállalkozási maradvány igénybevétele				Rövid lejáratú hitelek törlesztése			
17.	Betét visszavonásából származó bevétel				Hosszú lejáratú hitelek törlesztése			
18.	Irányító szervi (önkormányzati) támogatás (intézményfinanszírozás)	97 858 325		97 858 325	Kölcsön törlesztése			
19.	Hiány külső finanszírozásának bevételei (20.+...+21.)				Forgatási célú belöldi, külföldi értékpapírok vásárlása			
20.	Likviditási célú hitelek, kölcsönök felvétele				Pénzeszközök lekötött betétként elhelyezése			
21.	Értékpapírok bevételei				ÁHB megelőlegezés visszafizetése			
22.	Váltóbevételek				Váltókiadások			
23.	Adóssághoz nem kapcsolódó származékos ügyletek bevételei							
24.	Működési célú finanszírozási bevételek összesen (14.+19.+22.+23.)	99 341 000		99 341 000	Működési célú finanszírozási kiadások összesen (14.+...+23.)			
25.	BEVÉTEL ÖSSZESEN (13.+24.)	101 886 000	2 886 000	104 772 000	KIADÁSOK ÖSSZESEN (13.+24.)	101 386 000	2 886 000	104 272 000
26.	Költségvetési hiány:	98 841 000	-	98 841 000	Költségvetési többlet:	-	-	-
27.	Bruttó hiány:	-	-	-	Bruttó többlet:	500 000	-	500 000

SÁGVÁRI KÖZÖS ÖNKORMÁNYZATI HIVATAL

2.2.melléklet a /2022. (XI.28.) önkormányzati határozathoz

II. Felhalmozási célú bevételek és kiadások mérlege

Forintban

Sor-szám	Bevételek				Kiadások			
	Megnevezés	2022. évi eredeti előirányzat	1.-3. sz. módosítás	3.számú módosítás utáni előirányzat	Megnevezés	2022. évi eredeti előirányzat	1.-3. sz. módosítás	3.számú módosítás utáni előirányzat
A	B	C	D	E=C+D	F	G	H	I=G+H
1.	Felhalmozási célú támogatások államháztartáson belülről				Beruházások	500 000		500 000
2.	1.-ből EU-s támogatás				1.-ből EU-s forrásból megvalósuló beruházás			
3.	Felhalmozási bevételek				Felújítások			
4.	Felhalmozási célú átvett pénzeszközök átvétele				3.-ből EU-s forrásból megvalósuló felújítás			
5.	4.-ből EU-s támogatás (közvetlen)				Egyéb felhalmozási kiadások			
6.	Egyéb felhalmozási célú bevételek							
7.								
8.								
9.								
10.								
11.					Tartalékok			
12.	Költségvetési bevételek összesen: (1.+3.+4.+6.+...+11.)				Költségvetési kiadások összesen: (1.+3.+5.+...+11.)	500 000		500 000
13.	Hiány belső finanszírozás bevételei (14+...+18)				Értékpapír vásárlása, visszavásárlása			
14.	Költségvetési maradvány igénybevétele				Hitelek törlesztése			
15.	Vállalkozási maradvány igénybevétele				Rövid lejáratú hitelek törlesztése			
16.	Betét visszavonásából származó bevétel				Hosszú lejáratú hitelek törlesztése			
17.	Értékpapír értékesítése				Kölcsön törlesztése			
18.	Egyéb belső finanszírozási bevételek				Befektetési célú belöldi, külföldi értékpapírok vásárlása			
19.	Hiány külső finanszírozásának bevételei (20+...+24)				Betét elhelyezése			
20.	Hosszú lejáratú hitelek, kölcsönök felvétele				Pénzügyi lízing kiadásai			
21.	Likviditási célú hitelek, kölcsönök felvétele							
22.	Rövid lejáratú hitelek, kölcsönök felvétele							
23.	Értékpapírok kibocsátása							
24.	Egyéb külső finanszírozási bevételek							
25.	Felhalmozási célú finanszírozási bevételek összesen (13.+19.)				Felhalmozási célú finanszírozási kiadások összesen (13.+...+24.)			
26.	BEVÉTEL ÖSSZESEN (12+25)				KIADÁSOK ÖSSZESEN (12+25)	500 000		500 000
27.	Költségvetési hiány:	500 000	-	500 000	Költségvetési többlet:	-	-	-
28.	Bruttó hiány:	500 000	-	500 000	Bruttó többlet:	-	-	-

SÁGVÁRI KÖZÖS ÖNKORMÁNYZATI HIVATAL

3.melléklet a /2022. (XI.28.) önkormányzati határozathoz

Beruházási (felhalmozási) kiadások előirányzata beruházásonként

Forintban

Beruházás megnevezése	Teljes költség	Kivitelezés kezdési és befejezési éve	Felhasználás 2021. XII. 31-ig	2022. évi eredeti előirányzat	Eddigi módosítások összege 2022-ben	3 sz. módosítás	Módosítások összesen 2022.11.28.-ig	3. számú módosítás utáni előirányzat
A	B	C	D	E	F	G	H=(F+G)	I=(E+H)
Egyéb tárgyi eszköz beszerzés	500 000	2022		500 000				500 000
ÖSSZESEN:	500 000			500 000				500 000

Megnevezés	Ságvári Közös Önkormányzati Hivatal	01
Feladat megnevezése	Összes bevétel, kiadás	01

Forintban

Száma	Kiemelt előirányzat, előirányzat megnevezése	Eredeti előirányzat	Korábbi módosítások	3. sz. módosítás	Módosítások összesen	3.számú módosítás utáni előirányzat
A	B	C	D	E	F=(D+...+E)	G=(C+F)
Bevételek						
1.	Önkormányzat működési támogatásai (1.1.+...+1.6.)					
1.1.	Helyi önkormányzatok működésének általános támogatása					
1.2.	Önkormányzatok egyes köznevelési feladatainak támogatása					
1.3.	Önkormányzatok szociális és gyermekjóléti feladatainak támogatása					
1.4.	Önkormányzatok kulturális feladatainak támogatása					
1.5.	Működési célú kvi támogatások és kiegészítő támogatások					
1.6.	Elszámolásból származó bevételek					
2.	Működési célú támogatások államháztartáson belülről (2.1.+...+2.5.)	2 543 000	2 774 000		2 774 000	5 317 000
2.1.	Elvonások és befizetések bevételei					
2.2.	Működési célú garancia- és kezességvállalásból megtérülések					
2.3.	Működési célú visszatérítendő támogatások, kölcsönök visszatérülése					
2.4.	Működési célú visszatérítendő támogatások, kölcsönök igénybevétele					
2.5.	Egyéb működési célú támogatások bevételei	2 543 000	2 774 000		2 774 000	5 317 000
2.6.	2.5.-ből EU-s támogatás					
3.	Felhalmozási célú támogatások államháztartáson belülről (3.1.+...+3.5.)					
3.1.	Felhalmozási célú önkormányzati támogatások					
3.2.	Felhalmozási célú garancia- és kezességvállalásból megtérülések					
3.3.	Felhalmozási célú visszatérítendő támogatások, kölcsönök visszatérülése					
3.4.	Felhalmozási célú visszatérítendő támogatások, kölcsönök igénybevétele					
3.5.	Egyéb felhalmozási célú támogatások bevételei					
3.6.	3.5.-ből EU-s támogatás					
4.	Közhatalmi bevételek (4.1.+...+4.7.)					
4.1.	Építményadó					
4.2.	Idegenforgalmi adó					
4.3.	Iparüzési adó					
4.4.	Talajterhelési díj					
4.5.	Gépjárműadó					
4.6.	Egyéb áruhasználati és szolgáltatási adók					
4.7.	Egyéb közhatalmi bevételek					
5.	Működési bevételek (5.1.+...+5.11.)	2 000	112 000		112 000	114 000
5.1.	Készletértékesítés ellenértéke					
5.2.	Szolgáltatások ellenértéke					
5.3.	Közvetített szolgáltatások értéke		112 000		112 000	112 000
5.4.	Tulajdonosi bevételek					
5.5.	Ellátási díjak					
5.6.	Kiszámlázott általános forgalmi adó					
5.7.	Általános forgalmi adó visszatérítése					
5.8.	Kamatbevételek	1 000				1 000
5.9.	Egyéb pénzügyi műveletek bevételei					
5.10.	Biztosító által fizetett kártérítés					
5.11.	Egyéb működési bevételek	1 000				1 000
6.	Felhalmozási bevételek (6.1.+...+6.5.)					
6.1.	Immateriális javak értékesítése					
6.2.	Ingatlanok értékesítése					
6.3.	Egyéb tárgyi eszközök értékesítése					
6.4.	Részesedések értékesítése					
6.5.	Részesedések megszűnéséhez kapcsolódó bevételek					
7.	Működési célú átvett pénzeszközök (7.1. + ... + 7.3.)					
7.1.	Működési célú garancia- és kezességvállalásból megtérülések ÁH-n kívülről					
7.2.	Működési célú visszatérítendő támogatások, kölcsönök visszatér. ÁH-n kívülről					
7.3.	Egyéb működési célú átvett pénzeszköz					
7.4.	7.3.-ból EU-s támogatás (közvetlen)					
8.	Felhalmozási célú átvett pénzeszközök (8.1.+8.2.+8.3.)					
8.1.	Felhalmozási célú garancia- és kezességvállalásból megtérülések ÁH-n kívülről					
8.2.	Felhalmozási célú visszatérítendő támogatások, kölcsönök visszatér. ÁH-n kívülről					
8.3.	Egyéb felhalmozási célú átvett pénzeszköz					
8.4.	8.3.-ból EU-s támogatás (közvetlen)					
9.	KÖLTSÉGVETÉSI BEVÉTELEK ÖSSZESEN: (1+...+8)	2 545 000	2 886 000		2 886 000	5 431 000
10.	Hitel-, kölcsönfelvétel államháztartáson kívülről (10.1.+10.3.)					
10.1.	Hosszú lejáratú hitelek, kölcsönök felvétele					
10.2.	Likviditási célú hitelek, kölcsönök felvétele pénzügyi vállalkozástól					
10.3.	Rövid lejáratú hitelek, kölcsönök felvétele					

Megnevezés	Ságvári Közös Önkormányzati Hivatal	01
Feladat megnevezése	Összes bevétel, kiadás	01

Forintban

Száma	Kiemelt előirányzat, előirányzat megnevezése	Eredeti előirányzat	Korábbi módosítások	3. sz. módosítás	Módosítások összesen	3.számú módosítás utáni előirányzat
A	B	C	D	E	F=(D+...+E)	G=(C+F)
11.	Belföldi értékpapírok bevételei (11.1. +...+ 11.4.)					
11.1.	Forgatási célú belföldi értékpapírok beváltása, értékesítése					
11.2.	Éven belüli lejáratú belföldi értékpapírok kibocsátása					
11.3.	Befektetési célú belföldi értékpapírok beváltása, értékesítése					
11.4.	Éven túli lejáratú belföldi értékpapírok kibocsátása					
12.	Maradvány igénybevétele (12.1. + 12.2.)	1 482 675				1 482 675
12.1.	Előző év költségvetési maradványának igénybevétele	1 482 675				1 482 675
12.2.	Előző év vállalkozási maradványának igénybevétele					
13.	Belföldi finanszírozás bevételei (13.1. + ... + 13.3.)	97 858 325				97 858 325
13.1.	Államháztartáson belüli megelőlegezések					
13.2.	Államháztartáson belüli megelőlegezések törlesztése					
13.3.	Irányító szervi (önkormányzati) támogatás (intézményfinanszírozás)	97 858 325				97 858 325
14.	Külföldi finanszírozás bevételei (14.1.+... 14.4.)					
14.1.	Forgatási célú külföldi értékpapírok beváltása, értékesítése					
14.2.	Befektetési célú külföldi értékpapírok beváltása, értékesítése					
14.3.	Külföldi értékpapírok kibocsátása					
14.4.	Külföldi hitelek, kölcsönök felvétele					
15.	Váltóbevételek					
16.	Adóssághoz nem kapcsolódó származékos figyelvek bevételei					
17.	FINANSZÍROZÁSI BEVÉTELEK ÖSSZESEN: (10. + ... +16.)	99 341 000				99 341 000
18.	BEVÉTELEK ÖSSZESEN: (9+17)	101 886 000	2 886 000		2 886 000	104 772 000

Megnevezés	Ságvári Közös Önkormányzati Hivatal	01
Feladat megnevezése	Összes bevétel, kiadás	01

Forintban

Száma	Kiemelt előirányzat, előirányzat megnevezése	Eredeti előirányzat	Korábbi módosítások	3. sz. módosítás	Módosítások összesen	3.számú módosítás utáni előirányzat
A	B	C	D	E	F=(D+...+E)	G=(C+F)
Kiadások						
1.	Működési költségvetés kiadásai (1.1.+...+1.5+1.18.)	101 386 000	2 886 000		2 886 000	104 272 000
1.1.	Személyi juttatások	78 156 000	2 289 000		2 289 000	80 445 000
1.2.	Munkaadókat terhelő járulékok és szociális hozzájárulási adó	11 129 000	296 000		296 000	11 425 000
1.3.	Dologi kiadások	12 101 000	301 000		301 000	12 402 000
1.4.	Ellátottak pénzbeli juttatásai					
1.5.	Egyéb működési célú kiadások					
1.6.	az 1.5-ből: - Előző évi elszámolásból származó befizetések					
1.7.	- Törvényi előíráson alapuló befizetések					
1.8.	- Elvonások és befizetések					
1.9.	- Garancia- és kezességvállalásból kifizetés ÁH-n belülre					
1.10.	-Visszatérítendő támogatások, kölcsönök nyújtása ÁH-n belülre					
1.11.	- Visszatérítendő támogatások, kölcsönök törlesztése ÁH-n belülre					
1.12.	- Egyéb működési célú támogatások ÁH-n belülre					
1.13.	- Garancia és kezességvállalásból kifizetés ÁH-n kívülre					
1.14.	- Visszatérítendő támogatások, kölcsönök nyújtása ÁH-n kívülre					
1.15.	- Arkiegészítések, ártámogatások					
1.16.	- Kamattámogatások					
1.17.	- Egyéb működési célú támogatások államháztartáson kívülre					
1.18.	Tartalékok					
1.19.	az 1.18-ból: - Általános tartalék					
1.20.	- Céltartalék					
2.	Felhalmozási költségvetés kiadásai (2.1.+2.3.+2.5.)	500 000				500 000
2.1.	Beruházások	500 000				500 000
2.2.	2.1.-ből EU-s forrásból megvalósuló beruházás					
2.3.	Felújítások					
2.4.	2.3.-ból EU-s forrásból megvalósuló felújítás					
2.5.	Egyéb felhalmozási kiadások					
2.6.	2.5.-ből - Garancia- és kezességvállalásból kifizetés ÁH-n belülre					
2.7.	- Visszatérítendő támogatások, kölcsönök nyújtása ÁH-n belülre					
2.8.	- Visszatérítendő támogatások, kölcsönök törlesztése ÁH-n belülre					
2.9.	- Egyéb felhalmozási célú támogatások ÁH-n belülre					
2.10.	- Garancia- és kezességvállalásból kifizetés ÁH-n kívülre					
2.11.	- Visszatérítendő támogatások, kölcsönök nyújtása ÁH-n kívülre					
2.12.	- Lakástámogatás					
2.13.	- Egyéb felhalmozási célú támogatások államháztartáson kívülre					
3.	KÖLTSÉGVETÉSI KIADÁSOK ÖSSZESEN (1+2)	101 886 000	2 886 000		2 886 000	104 772 000
4.	Hitel-, kölcsöntörlesztés államháztartáson kívülre (4.1. + ... + 4.3.)					
4.1.	Hosszú lejáratú hitelek, kölcsönök törlesztése					
4.2.	Likviditási célú hitelek, kölcsönök törlesztése pénzügyi vállalkozásnak					
4.3.	Rövid lejáratú hitelek, kölcsönök törlesztése					
5.	Belföldi értékpapírok kiadásai (5.1. + ... + 5.6.)					
5.1.	Forgatási célú belföldi értékpapírok vásárlása					
5.2.	Befektetési célú belföldi értékpapírok vásárlása					
5.3.	Kincstárjegyek beváltása					
5.4.	Éven belüli lejáratú belföldi értékpapírok beváltása					
5.5.	Belföldi kötvények beváltása					
5.6.	Éven túli lejáratú belföldi értékpapírok beváltása					
6.	Belföldi finanszírozás kiadásai (6.1. + ... + 6.5.)					
6.1.	Államháztartáson belüli megelőlegezések folyósítása					
6.2.	Államháztartáson belüli megelőlegezések visszafizetése					
6.3.	Központi, irányító szervei támogatás					
6.4.	Pénzeszközök lekötött betétként elhelyezése					
6.5.	Pénzügyi lízing kiadásai					
7.	Külföldi finanszírozás kiadásai (7.1. + ... + 7.5.)					
7.1.	Forgatási célú külföldi értékpapírok vásárlása					
7.2.	Befektetési célú külföldi értékpapírok vásárlása					
7.3.	Külföldi értékpapírok beváltása					
7.4.	Hitelek, kölcsönök törlesztése külföldi kormányoknak nemz. szervezeteknek					
7.5.	Hitelek, kölcsönök törlesztése külföldi pénzintézeteknek					
8.	Adóssághoz nem kapcsolódó származékos ügyletek					
9.	Váltókiadások					
10.	FINANSZÍROZÁSI KIADÁSOK ÖSSZESEN: (4.+...+9.)					
11.	KIADÁSOK ÖSSZESEN: (3.+10.)	101 886 000	2 886 000		2 886 000	104 772 000
Éves tervezett létszám előirányzat (fő)		13				13
Közfoglalkoztatottak létszáma (fő)						

Megnevezés	Ságvári Közös Önkormányzati Hivatal	01
Feladat megnevezése	Kötelező feladatok bevételei, kiadásai	01

Forintban

Száma	Kiemelt előirányzat, előirányzat megnevezése	Eredeti előirányzat	Korábbi módosítások	3. sz. módosítás	Módosítások összesen	3.számú módosítás utáni előirányzat
A	B	C	D	E	F=(D+...+E)	G=(C+F)
Bevételek						
1.	Önkormányzat működési támogatásai (1.1.+...+1.6.)					
1.1.	Helyi önkormányzatok működésének általános támogatása					
1.2.	Önkormányzatok egyes köznevelési feladatainak támogatása					
1.3.	Önkormányzatok szociális és gyermekjóléti feladatainak támogatása					
1.4.	Önkormányzatok kulturális feladatainak támogatása					
1.5.	Működési célú kvi támogatások és kiegészítő támogatások					
1.6.	Elszámolásból származó bevételek					
2.	Működési célú támogatások államháztartáson belülről (2.1.+...+2.5.)	2 543 000	2 774 000		2 774 000	5 317 000
2.1.	Elvonások és befizetések bevételei					
2.2.	Működési célú garancia- és kezességvállalásból megtérülések					
2.3.	Működési célú visszatérítendő támogatások, kölcsönök visszatérülése					
2.4.	Működési célú visszatérítendő támogatások, kölcsönök igénybevétele					
2.5.	Egyéb működési célú támogatások bevételei	2 543 000	2 774 000		2 774 000	5 317 000
2.6.	2.5.-ből EU-s támogatás					
3.	Felhalmozási célú támogatások államháztartáson belülről (3.1.+...+3.5.)					
3.1.	Felhalmozási célú önkormányzati támogatások					
3.2.	Felhalmozási célú garancia- és kezességvállalásból megtérülések					
3.3.	Felhalmozási célú visszatérítendő támogatások, kölcsönök visszatérülése					
3.4.	Felhalmozási célú visszatérítendő támogatások, kölcsönök igénybevétele					
3.5.	Egyéb felhalmozási célú támogatások bevételei					
3.6.	3.5.-ből EU-s támogatás					
4.	Közhatalmi bevételek (4.1.+...+4.7.)					
4.1.	Építményadó					
4.2.	Idegenforgalmi adó					
4.3.	Iparüzési adó					
4.4.	Talajterhelési díj					
4.5.	Gépjárműadó					
4.6.	Egyéb áruhasználati és szolgáltatási adók					
4.7.	Egyéb közhatalmi bevételek					
5.	Működési bevételek (5.1.+...+5.11.)	2 000	112 000		112 000	114 000
5.1.	Készletértékesítés ellenértéke					
5.2.	Szolgáltatások ellenértéke					
5.3.	Közvetített szolgáltatások értéke		112 000		112 000	112 000
5.4.	Tulajdonosi bevételek					
5.5.	Ellátási díjak					
5.6.	Kiszámlázott általános forgalmi adó					
5.7.	Általános forgalmi adó visszatérítése					
5.8.	Kamatbevételek	1 000				1 000
5.9.	Egyéb pénzügyi műveletek bevételei					
5.10.	Biztosító által fizetett kártérítés					
5.11.	Egyéb működési bevételek	1 000				1 000
6.	Felhalmozási bevételek (6.1.+...+6.5.)					
6.1.	Immateriális javak értékesítése					
6.2.	Ingatlanok értékesítése					
6.3.	Egyéb tárgyi eszközök értékesítése					
6.4.	Részesedések értékesítése					
6.5.	Részesedések megszűnéséhez kapcsolódó bevételek					
7.	Működési célú átvett pénzeszközök (7.1. + ... + 7.3.)					
7.1.	Működési célú garancia- és kezességvállalásból megtérülések ÁH-n kívülről					
7.2.	Működési célú visszatérítendő támogatások, kölcsönök visszatér. ÁH-n kívülről					
7.3.	Egyéb működési célú átvett pénzeszköz					
7.4.	7.3.-ból EU-s támogatás (közvetlen)					
8.	Felhalmozási célú átvett pénzeszközök (8.1.+8.2.+8.3.)					
8.1.	Felhalmozási célú garancia- és kezességvállalásból megtérülések ÁH-n kívülről					
8.2.	Felhalmozási célú visszatérítendő támogatások, kölcsönök visszatér. ÁH-n kívülről					
8.3.	Egyéb felhalmozási célú átvett pénzeszköz					
8.4.	8.3.-ból EU-s támogatás (közvetlen)					
9.	KÖLTSÉGVETÉSI BEVÉTELEK ÖSSZESEN: (1+...+8)	2 545 000	2 886 000		2 886 000	5 431 000
10.	Hitel-, kölcsönfelvétel államháztartáson kívülről (10.1.+10.3.)					
10.1.	Hosszú lejáratú hitelek, kölcsönök felvétele					
10.2.	Likviditási célú hitelek, kölcsönök felvétele pénzügyi vállalkozástól					
10.3.	Rövid lejáratú hitelek, kölcsönök felvétele					

Megnevezés	Ságvári Közös Önkormányzati Hivatal	01
Feladat megnevezése	Kötelező feladatok bevételei, kiadásai	01

Forintban

Száma	Kiemelt előirányzat, előirányzat megnevezése	Eredeti előirányzat	Korábbi módosítások	3. sz. módosítás	Módosítások összesen	3.számú módosítás utáni előirányzat
A	B	C	D	E	F=(D+...+E)	G=(C+F)
11.	Belföldi értékpapírok bevételei (11.1. +...+ 11.4.)					
11.1.	Forgatási célú belföldi értékpapírok beváltása, értékesítése					
11.2.	Éven belüli lejáratú belföldi értékpapírok kibocsátása					
11.3.	Befektetési célú belföldi értékpapírok beváltása, értékesítése					
11.4.	Éven túli lejáratú belföldi értékpapírok kibocsátása					
12.	Maradvány igénybevétele (12.1. + 12.2.)	1 482 675				1 482 675
12.1.	Előző év költségvetési maradványának igénybevétele	1 482 675				1 482 675
12.2.	Előző év vállalkozási maradványának igénybevétele					
13.	Belföldi finanszírozás bevételei (13.1. + ... + 13.3.)	97 858 325				97 858 325
13.1.	Államháztartáson belüli megelőlegezések					
13.2.	Államháztartáson belüli megelőlegezések törlesztése					
13.3.	Irányító szervi (önkormányzati) támogatás (intézményfinanszírozás)	97 858 325				97 858 325
14.	Külföldi finanszírozás bevételei (14.1.+... 14.4.)					
14.1.	Forgatási célú külföldi értékpapírok beváltása, értékesítése					
14.2.	Befektetési célú külföldi értékpapírok beváltása, értékesítése					
14.3.	Külföldi értékpapírok kibocsátása					
14.4.	Külföldi hitelek, kölcsönök felvétele					
15.	Váltóbevételek					
16.	Adóssághoz nem kapcsolódó származékos figyelvek bevételei					
17.	FINANSZÍROZÁSI BEVÉTELEK ÖSSZESEN: (10. + ... +16.)	99 341 000				99 341 000
18.	BEVÉTELEK ÖSSZESEN: (9+17)	101 886 000	2 886 000		2 886 000	104 772 000

Megnevezés	Ságvári Közös Önkormányzati Hivatal	01
Feladat megnevezése	Kötelező feladatok bevételei, kiadásai	01

Forintban

Száma	Kiemelt előirányzat, előirányzat megnevezése	Eredeti előirányzat	Korábbi módosítások	3. sz. módosítás	Módosítások összesen	3.számú módosítás utáni előirányzat
A	B	C	D	E	F=(D+...+E)	G=(C+F)
Kiadások						
1.	Működési költségvetés kiadásai (1.1.+...+1.5.+1.18.)	100 821 000	2 877 000		2 877 000	103 698 000
1.1.	Személyi juttatások	77 826 000	2 280 000		2 280 000	80 106 000
1.2.	Munkaadókat terhelő járulékok és szociális hozzájárulási adó	11 090 000	296 000		296 000	11 386 000
1.3.	Dologi kiadások	11 905 000	301 000		301 000	12 206 000
1.4.	Ellátottak pénzbeli juttatásai					
1.5.	Egyéb működési célú kiadások					
1.6.	az 1.5-ből: - Előző évi elszámolásból származó befizetések					
1.7.	- Törvényi előíráson alapuló befizetések					
1.8.	- Elvonások és befizetések					
1.9.	- Garancia- és kezességvállalásból kifizetés ÁH-n belülre					
1.10.	-Visszatérítendő támogatások, kölcsönök nyújtása ÁH-n belülre					
1.11.	- Visszatérítendő támogatások, kölcsönök törlesztése ÁH-n belülre					
1.12.	- Egyéb működési célú támogatások ÁH-n belülre					
1.13.	- Garancia és kezességvállalásból kifizetés ÁH-n kívülre					
1.14.	- Visszatérítendő támogatások, kölcsönök nyújtása ÁH-n kívülre					
1.15.	- Arkiegyesítések, ártámogatások					
1.16.	- Kamattámogatások					
1.17.	- Egyéb működési célú támogatások államháztartáson kívülre					
1.18.	Tartalékok					
1.19.	az 1.18-ból: - Általános tartalék					
1.20.	- Céltartalék					
2.	Felhalmozási költségvetés kiadásai (2.1.+2.3.+2.5.)	500 000				500 000
2.1.	Beruházások	500 000				500 000
2.2.	2.1.-ből EU-s forrásból megvalósuló beruházás					
2.3.	Felújítások					
2.4.	2.3.-ból EU-s forrásból megvalósuló felújítás					
2.5.	Egyéb felhalmozási kiadások					
2.6.	2.5.-ből - Garancia- és kezességvállalásból kifizetés ÁH-n belülre					
2.7.	- Visszatérítendő támogatások, kölcsönök nyújtása ÁH-n belülre					
2.8.	- Visszatérítendő támogatások, kölcsönök törlesztése ÁH-n belülre					
2.9.	- Egyéb felhalmozási célú támogatások ÁH-n belülre					
2.10.	- Garancia- és kezességvállalásból kifizetés ÁH-n kívülre					
2.11.	- Visszatérítendő támogatások, kölcsönök nyújtása ÁH-n kívülre					
2.12.	- Lakástámogatás					
2.13.	- Egyéb felhalmozási célú támogatások államháztartáson kívülre					
3.	KÖLTSÉGVETÉSI KIADÁSOK ÖSSZESEN (1+2)	101 321 000	2 877 000		2 877 000	104 198 000
4.	Hitel-, kölcsöntörlesztés államháztartáson kívülre (4.1. + ... + 4.3.)					
4.1.	Hosszú lejáratú hitelek, kölcsönök törlesztése					
4.2.	Likviditási célú hitelek, kölcsönök törlesztése pénzügyi vállalkozásnak					
4.3.	Rövid lejáratú hitelek, kölcsönök törlesztése					
5.	Belföldi értékpapírok kiadásai (5.1. + ... + 5.6.)					
5.1.	Forgatási célú belföldi értékpapírok vásárlása					
5.2.	Befektetési célú belföldi értékpapírok vásárlása					
5.3.	Kincstárjegyek beváltása					
5.4.	Éven belüli lejáratú belföldi értékpapírok beváltása					
5.5.	Belföldi kötvények beváltása					
5.6.	Éven túli lejáratú belföldi értékpapírok beváltása					
6.	Belföldi finanszírozás kiadásai (6.1. + ... + 6.5.)					
6.1.	Államháztartáson belüli megelőlegezések folyósítása					
6.2.	Államháztartáson belüli megelőlegezések visszafizetése					
6.3.	Központi, irányító szervei támogatás					
6.4.	Pénzeszközök lekötött betétként elhelyezése					
6.5.	Pénzügyi lízing kiadásai					
7.	Külföldi finanszírozás kiadásai (7.1. + ... + 7.5.)					
7.1.	Forgatási célú külföldi értékpapírok vásárlása					
7.2.	Befektetési célú külföldi értékpapírok vásárlása					
7.3.	Külföldi értékpapírok beváltása					
7.4.	Hitelek, kölcsönök törlesztése külföldi kormányoknak nemz. szervezeteknek					
7.5.	Hitelek, kölcsönök törlesztése külföldi pénzintézeteknek					
8.	Adóssághoz nem kapcsolódó származékos ügyletek					
9.	Váltókiadások					
10.	FINANSZÍROZÁSI KIADÁSOK ÖSSZESEN: (4.+...+9.)					
11.	KIADÁSOK ÖSSZESEN: (3.+10.)	101 321 000	2 877 000		2 877 000	104 198 000
Éves tervezett létszám előirányzat (fő)		13				13
Közfoglalkoztatottak létszáma (fő)						

Megnevezés	Ságvári Közös Önkormányzati Hivatal	01
Feladat megnevezése	Önként vállalt feladatok bevételei, kiadásai	01

Forintban

Száma	Kiemelt előirányzat, előirányzat megnevezése	Eredeti előirányzat	Korábbi módosítások	3. sz. módosítás	Módosítások összesen	3.számú módosítás utáni előirányzat
A	B	C	D	E	F=(D+...+E)	G=(C+F)
Bevételek						
1.	Önkormányzat működési támogatásai (1.1.+...+1.6.)					
1.1.	Helyi önkormányzatok működésének általános támogatása					
1.2.	Önkormányzatok egyes köznevelési feladatainak támogatása					
1.3.	Önkormányzatok szociális és gyermekjóléti feladatainak támogatása					
1.4.	Önkormányzatok kulturális feladatainak támogatása					
1.5.	Működési célú kvi támogatások és kiegészítő támogatások					
1.6.	Elszámolásból származó bevételek					
2.	Működési célú támogatások államháztartáson belülről (2.1.+...+2.5.)					
2.1.	Elvonások és befizetések bevételei					
2.2.	Működési célú garancia- és kezességvállalásból megtérülések					
2.3.	Működési célú visszatérítendő támogatások, kölcsönök visszatérülése					
2.4.	Működési célú visszatérítendő támogatások, kölcsönök igénybevétele					
2.5.	Egyéb működési célú támogatások bevételei					
2.6.	2.5.-ből EU-s támogatás					
3.	Felhalmozási célú támogatások államháztartáson belülről (3.1.+...+3.5.)					
3.1.	Felhalmozási célú önkormányzati támogatások					
3.2.	Felhalmozási célú garancia- és kezességvállalásból megtérülések					
3.3.	Felhalmozási célú visszatérítendő támogatások, kölcsönök visszatérülése					
3.4.	Felhalmozási célú visszatérítendő támogatások, kölcsönök igénybevétele					
3.5.	Egyéb felhalmozási célú támogatások bevételei					
3.6.	3.5.-ből EU-s támogatás					
4.	Közhatalmi bevételek (4.1.+...+4.7.)					
4.1.	Építményadó					
4.2.	Idegenforgalmi adó					
4.3.	Iparüzési adó					
4.4.	Talajterhelési díj					
4.5.	Gépjárműadó					
4.6.	Egyéb áruhasználati és szolgáltatási adók					
4.7.	Egyéb közhatalmi bevételek					
5.	Működési bevételek (5.1.+...+5.11.)					
5.1.	Készletértékesítés ellenértéke					
5.2.	Szolgáltatások ellenértéke					
5.3.	Közvetített szolgáltatások értéke					
5.4.	Tulajdonosi bevételek					
5.5.	Ellátási díjak					
5.6.	Kiszámlázott általános forgalmi adó					
5.7.	Általános forgalmi adó visszatérítése					
5.8.	Kamatbevételek					
5.9.	Egyéb pénzügyi műveletek bevételei					
5.10.	Biztosító által fizetett kártérítés					
5.11.	Egyéb működési bevételek					
6.	Felhalmozási bevételek (6.1.+...+6.5.)					
6.1.	Immateriális javak értékesítése					
6.2.	Ingatlanok értékesítése					
6.3.	Egyéb tárgyi eszközök értékesítése					
6.4.	Részesedések értékesítése					
6.5.	Részesedések megszűnéséhez kapcsolódó bevételek					
7.	Működési célú átvett pénzeszközök (7.1. + ... + 7.3.)					
7.1.	Működési célú garancia- és kezességvállalásból megtérülések ÁH-n kívülről					
7.2.	Működési célú visszatérítendő támogatások, kölcsönök visszatér. ÁH-n kívülről					
7.3.	Egyéb működési célú átvett pénzeszköz					
7.4.	7.3.-ból EU-s támogatás (közvetlen)					
8.	Felhalmozási célú átvett pénzeszközök (8.1.+8.2.+8.3.)					
8.1.	Felhalmozási célú garancia- és kezességvállalásból megtérülések ÁH-n kívülről					
8.2.	Felhalmozási célú visszatérítendő támogatások, kölcsönök visszatér. ÁH-n kívülről					
8.3.	Egyéb felhalmozási célú átvett pénzeszköz					
8.4.	8.3.-ból EU-s támogatás (közvetlen)					
9.	KÖLTSÉGVETÉSI BEVÉTELEK ÖSSZESEN: (1+...+8)					
10.	Hitel-, kölcsönfelvétel államháztartáson kívülről (10.1.+10.3.)					
10.1.	Hosszú lejáratú hitelek, kölcsönök felvétele					
10.2.	Likviditási célú hitelek, kölcsönök felvétele pénzügyi vállalkozástól					
10.3.	Rövid lejáratú hitelek, kölcsönök felvétele					

Megnevezés	Ságvári Közös Önkormányzati Hivatal	01
Feladat megnevezése	Önként vállalt feladatok bevételei, kiadásai	01

Forintban

Száma	Kiemelt előirányzat, előirányzat megnevezése	Eredeti előirányzat	Korábbi módosítások	3. sz. módosítás	Módosítások összesen	3.számú módosítás utáni előirányzat
A	B	C	D	E	F=(D+...+E)	G=(C+F)
11.	Belföldi értékpapírok bevételei (11.1. +...+ 11.4.)					
11.1.	Forgatási célú belföldi értékpapírok beváltása, értékesítése					
11.2.	Éven belüli lejáratú belföldi értékpapírok kibocsátása					
11.3.	Befektetési célú belföldi értékpapírok beváltása, értékesítése					
11.4.	Éven túli lejáratú belföldi értékpapírok kibocsátása					
12.	Maradvány igénybevétele (12.1. + 12.2.)					
12.1.	Előző év költségvetési maradványának igénybevétele					
12.2.	Előző év vállalkozási maradványának igénybevétele					
13.	Belföldi finanszírozás bevételei (13.1. + ... + 13.3.)					
13.1.	Államháztartáson belüli megelőlegezések					
13.2.	Államháztartáson belüli megelőlegezések törlesztése					
13.3.	Irányító szervi (önkormányzati) támogatás (intézményfinanszírozás)					
14.	Külföldi finanszírozás bevételei (14.1.+... 14.4.)					
14.1.	Forgatási célú külföldi értékpapírok beváltása, értékesítése					
14.2.	Befektetési célú külföldi értékpapírok beváltása, értékesítése					
14.3.	Külföldi értékpapírok kibocsátása					
14.4.	Külföldi hitelek, kölcsönök felvétele					
15.	Váltóbevételek					
16.	Adóssághoz nem kapcsolódó származékos figyetek bevételei					
17.	FINANSZÍROZÁSI BEVÉTELEK ÖSSZESEN: (10. + ... +16.)					
18.	BEVÉTELEK ÖSSZESEN: (9+17)					

Megnevezés	Ságvári Közös Önkormányzati Hivatal	01
Feladat megnevezése	Önként vállalt feladatok bevételei, kiadásai	01

Forintban

Száma	Kiemelt előirányzat, előirányzat megnevezése	Eredeti előirányzat	Korábbi módosítások	3. sz. módosítás	Módosítások összesen	3.számú módosítás utáni előirányzat
A	B	C	D	E	F=(D+...+E)	G=(C+F)
Kiadások						
1.	Működési költségvetés kiadásai (1.1.+...+1.5.+1.18.)	30 000	9 000		9 000	39 000
1.1.	Személyi juttatások	30 000	9 000		9 000	39 000
1.2.	Munkaadókat terhelő járulékok és szociális hozzájárulási adó					
1.3.	Dologi kiadások					
1.4.	Ellátottak pénzbeli juttatásai					
1.5.	Egyéb működési célú kiadások					
1.6.	az 1.5-ből: - Előző évi elszámolásból származó befizetések					
1.7.	- Törvényi előíráson alapuló befizetések					
1.8.	- Elvonások és befizetések					
1.9.	- Garancia- és kezességvállalásból kifizetés ÁH-n belülre					
1.10.	-Visszatérítendő támogatások, kölcsönök nyújtása ÁH-n belülre					
1.11.	- Visszatérítendő támogatások, kölcsönök törlesztése ÁH-n belülre					
1.12.	- Egyéb működési célú támogatások ÁH-n belülre					
1.13.	- Garancia és kezességvállalásból kifizetés ÁH-n kívülre					
1.14.	- Visszatérítendő támogatások, kölcsönök nyújtása ÁH-n kívülre					
1.15.	- Árkiegészítések, ártámogatások					
1.16.	- Kamattámogatások					
1.17.	- Egyéb működési célú támogatások államháztartáson kívülre					
1.18.	Tartalékok					
1.19.	az 1.18-ból: - Általános tartalék					
1.20.	- Céltartalék					
2.	Felhalmozási költségvetés kiadásai (2.1.+2.3.+2.5.)					
2.1.	Beruházások					
2.2.	2.1.-ből EU-s forrásból megvalósuló beruházás					
2.3.	Felújítások					
2.4.	2.3.-ből EU-s forrásból megvalósuló felújítás					
2.5.	Egyéb felhalmozási kiadások					
2.6.	2.5.-ből - Garancia- és kezességvállalásból kifizetés ÁH-n belülre					
2.7.	- Visszatérítendő támogatások, kölcsönök nyújtása ÁH-n belülre					
2.8.	- Visszatérítendő támogatások, kölcsönök törlesztése ÁH-n belülre					
2.9.	- Egyéb felhalmozási célú támogatások ÁH-n belülre					
2.10.	- Garancia- és kezességvállalásból kifizetés ÁH-n kívülre					
2.11.	- Visszatérítendő támogatások, kölcsönök nyújtása ÁH-n kívülre					
2.12.	- Lakástámogatás					
2.13.	- Egyéb felhalmozási célú támogatások államháztartáson kívülre					
3.	KÖLTSÉGVETÉSI KIADÁSOK ÖSSZESEN (1+2)	30 000	9 000		9 000	39 000
4.	Hitel-, kölcsöntörlesztés államháztartáson kívülre (4.1. + ... + 4.3.)					
4.1.	Hosszú lejáratú hitelek, kölcsönök törlesztése					
4.2.	Likviditási célú hitelek, kölcsönök törlesztése pénzügyi vállalkozásnak					
4.3.	Rövid lejáratú hitelek, kölcsönök törlesztése					
5.	Belföldi értékpapírok kiadásai (5.1. + ... + 5.6.)					
5.1.	Forgatási célú belföldi értékpapírok vásárlása					
5.2.	Befektetési célú belföldi értékpapírok vásárlása					
5.3.	Kincstárjegyek beváltása					
5.4.	Éven belüli lejáratú belföldi értékpapírok beváltása					
5.5.	Belföldi kötvények beváltása					
5.6.	Éven túli lejáratú belföldi értékpapírok beváltása					
6.	Belföldi finanszírozás kiadásai (6.1. + ... + 6.5.)					
6.1.	Államháztartáson belüli megelőlegezések folyósítása					
6.2.	Államháztartáson belüli megelőlegezések visszafizetése					
6.3.	Központi, irányító szervei támogatás					
6.4.	Pénzeszközök lekötött betétként elhelyezése					
6.5.	Pénzügyi lízing kiadásai					
7.	Külföldi finanszírozás kiadásai (7.1. + ... + 7.5.)					
7.1.	Forgatási célú külföldi értékpapírok vásárlása					
7.2.	Befektetési célú külföldi értékpapírok vásárlása					
7.3.	Külföldi értékpapírok beváltása					
7.4.	Hitelek, kölcsönök törlesztése külföldi kormányoknak nemz. szervezeteknek					
7.5.	Hitelek, kölcsönök törlesztése külföldi pénzintézeteknek					
8.	Adóssághoz nem kapcsolódó származékos ügyletek					
9.	Váltókiadások					
10.	FINANSZÍROZÁSI KIADÁSOK ÖSSZESEN: (4.+...+9.)					
11.	KIADÁSOK ÖSSZESEN: (3.+10.)	30 000	9 000		9 000	39 000

Éves tervezett létszám előirányzat (fő)

Közfoglalkoztatottak létszáma (fő)

Megnevezés	Ságvári Közös Önkormányzati Hivatal	01
Feladat megnevezése	Államgazgatási feladatok bevételei, kiadásai	01

Forintban

Száma	Kiemelt előirányzat, előirányzat megnevezése	Eredeti előirányzat	Korábbi módosítások	3. sz. módosítás	Módosítások összesen	3.számú módosítás utáni előirányzat
A	B	C	D	E	F=(D+...+E)	G=(C+F)
Bevételek						
1.	Önkormányzat működési támogatásai (1.1.+...+1.6.)					
1.1.	Helyi önkormányzatok működésének általános támogatása					
1.2.	Önkormányzatok egyes köznevelési feladatainak támogatása					
1.3.	Önkormányzatok szociális és gyermekjóléti feladatainak támogatása					
1.4.	Önkormányzatok kulturális feladatainak támogatása					
1.5.	Működési célú kvi támogatások és kiegészítő támogatások					
1.6.	Elszámolásból származó bevételek					
2.	Működési célú támogatások államháztartáson belülről (2.1.+...+2.5.)					
2.1.	Elvonások és befizetések bevételei					
2.2.	Működési célú garancia- és kezességvállalásból megtérülések					
2.3.	Működési célú visszatérítendő támogatások, kölcsönök visszatérülése					
2.4.	Működési célú visszatérítendő támogatások, kölcsönök igénybevétele					
2.5.	Egyéb működési célú támogatások bevételei					
2.6.	2.5.-ből EU-s támogatás					
3.	Felhalmozási célú támogatások államháztartáson belülről (3.1.+...+3.5.)					
3.1.	Felhalmozási célú önkormányzati támogatások					
3.2.	Felhalmozási célú garancia- és kezességvállalásból megtérülések					
3.3.	Felhalmozási célú visszatérítendő támogatások, kölcsönök visszatérülése					
3.4.	Felhalmozási célú visszatérítendő támogatások, kölcsönök igénybevétele					
3.5.	Egyéb felhalmozási célú támogatások bevételei					
3.6.	3.5.-ből EU-s támogatás					
4.	Közhatalmi bevételek (4.1.+...+4.7.)					
4.1.	Építményadó					
4.2.	Idegenforgalmi adó					
4.3.	Iparüzési adó					
4.4.	Talajterhelési díj					
4.5.	Gépjárműadó					
4.6.	Egyéb áruhasználati és szolgáltatási adók					
4.7.	Egyéb közhatalmi bevételek					
5.	Működési bevételek (5.1.+...+ 5.11.)					
5.1.	Készletértékesítés ellenértéke					
5.2.	Szolgáltatások ellenértéke					
5.3.	Közvetített szolgáltatások értéke					
5.4.	Tulajdonosi bevételek					
5.5.	Ellátási díjak					
5.6.	Kiszámlázott általános forgalmi adó					
5.7.	Általános forgalmi adó visszatérítése					
5.8.	Kamatbevételek					
5.9.	Egyéb pénzügyi műveletek bevételei					
5.10.	Biztosító által fizetett kártérítés					
5.11.	Egyéb működési bevételek					
6.	Felhalmozási bevételek (6.1.+...+6.5.)					
6.1.	Immateriális javak értékesítése					
6.2.	Ingatlanok értékesítése					
6.3.	Egyéb tárgyi eszközök értékesítése					
6.4.	Részesedések értékesítése					
6.5.	Részesedések megszűnéséhez kapcsolódó bevételek					
7.	Működési célú átvett pénzeszközök (7.1. + ... + 7.3.)					
7.1.	Működési célú garancia- és kezességvállalásból megtérülések ÁH-n kívülről					
7.2.	Működési célú visszatérítendő támogatások, kölcsönök visszatér. ÁH-n kívülről					
7.3.	Egyéb működési célú átvett pénzeszköz					
7.4.	7.3.-ból EU-s támogatás (közvetlen)					
8.	Felhalmozási célú átvett pénzeszközök (8.1.+8.2.+8.3.)					
8.1.	Felhalmozási célú garancia- és kezességvállalásból megtérülések ÁH-n kívülről					
8.2.	Felhalmozási célú visszatérítendő támogatások, kölcsönök visszatér. ÁH-n kívülről					
8.3.	Egyéb felhalmozási célú átvett pénzeszköz					
8.4.	8.3.-ból EU-s támogatás (közvetlen)					
9.	KÖLTSÉGVETÉSI BEVÉTELEK ÖSSZESEN: (1+...+8)					
10.	Hitel-, kölcsönfelvétel államháztartáson kívülről (10.1.+10.3.)					
10.1.	Hosszú lejáratú hitelek, kölcsönök felvétele					
10.2.	Likviditási célú hitelek, kölcsönök felvétele pénzügyi vállalkozástól					
10.3.	Rövid lejáratú hitelek, kölcsönök felvétele					

Megnevezés	Ságvári Közös Önkormányzati Hivatal	01
Feladat megnevezése	Államigazgatási feladatok bevételei, kiadásai	01

Forintban

Száma	Kiemelt előirányzat, előirányzat megnevezése	Eredeti előirányzat	Korábbi módosítások	3. sz. módosítás	Módosítások összesen	3.számú módosítás utáni előirányzat
A	B	C	D	E	F=(D+...+E)	G=(C+F)
11.	Belföldi értékpapírok bevételei (11.1. +...+ 11.4.)					
11.1.	Forgatási célú belföldi értékpapírok beváltása, értékesítése					
11.2.	Éven belüli lejáratú belföldi értékpapírok kibocsátása					
11.3.	Befektetési célú belföldi értékpapírok beváltása, értékesítése					
11.4.	Éven túli lejáratú belföldi értékpapírok kibocsátása					
12.	Maradvány igénybevétele (12.1. + 12.2.)					
12.1.	Előző év költségvetési maradványának igénybevétele					
12.2.	Előző év vállalkozási maradványának igénybevétele					
13.	Belföldi finanszírozás bevételei (13.1. + ... + 13.3.)					
13.1.	Államháztartáson belüli megelőlegezések					
13.2.	Államháztartáson belüli megelőlegezések törlesztése					
13.3.	Irányító szervi (önkormányzati) támogatás (intézményfinanszírozás)					
14.	Külföldi finanszírozás bevételei (14.1.+... 14.4.)					
14.1.	Forgatási célú külföldi értékpapírok beváltása, értékesítése					
14.2.	Befektetési célú külföldi értékpapírok beváltása, értékesítése					
14.3.	Külföldi értékpapírok kibocsátása					
14.4.	Külföldi hitelek, kölcsönök felvétele					
15.	Váltóbevételek					
16.	Adóssághoz nem kapcsolódó származékos figyetek bevételei					
17.	FINANSZÍROZÁSI BEVÉTELEK ÖSSZESEN: (10. + ... +16.)					
18.	BEVÉTELEK ÖSSZESEN: (9+17)					

Megnevezés	Ságvári Közös Önkormányzati Hivatal	01
Feladat megnevezése	Államgazgatási feladatok bevételei, kiadásai	01

Forintban

Száma	Kiemelt előirányzat, előirányzat megnevezése	Eredeti előirányzat	Korábbi módosítások	3. sz. módosítás	Módosítások összesen	3.számú módosítás utáni előirányzat
A	B	C	D	E	F=(D+...+E)	G=(C+F)
Kiadások						
1.	Működési költségvetés kiadásai (1.1.+...+1.5.+1.18.)	535 000				535 000
1.1.	Személyi juttatások	300 000				300 000
1.2.	Munkaadókat terhelő járulékok és szociális hozzájárulási adó	39 000				39 000
1.3.	Dologi kiadások	196 000				196 000
1.4.	Ellátottak pénzbeli juttatásai					
1.5.	Egyéb működési célú kiadások					
1.6.	az 1.5-ből: - Előző évi elszámolásból származó befizetések					
1.7.	- Törvényi előíráson alapuló befizetések					
1.8.	- Elvonások és befizetések					
1.9.	- Garancia- és kezességvállalásból kifizetés ÁH-n belülre					
1.10.	-Visszatérítendő támogatások, kölcsönök nyújtása ÁH-n belülre					
1.11.	- Visszatérítendő támogatások, kölcsönök törlesztése ÁH-n belülre					
1.12.	- Egyéb működési célú támogatások ÁH-n belülre					
1.13.	- Garancia és kezességvállalásból kifizetés ÁH-n kívülre					
1.14.	- Visszatérítendő támogatások, kölcsönök nyújtása ÁH-n kívülre					
1.15.	- Arkiegyesítések, ártámogatások					
1.16.	- Kamattámogatások					
1.17.	- Egyéb működési célú támogatások államháztartáson kívülre					
1.18.	Tartalékok					
1.19.	az 1.18-ból: - Általános tartalék					
1.20.	- Céltartalék					
2.	Felhalmozási költségvetés kiadásai (2.1.+2.3.+2.5.)					
2.1.	Beruházások					
2.2.	2.1.-ből EU-s forrásból megvalósuló beruházás					
2.3.	Felújítások					
2.4.	2.3.-ból EU-s forrásból megvalósuló felújítás					
2.5.	Egyéb felhalmozási kiadások					
2.6.	2.5.-ből - Garancia- és kezességvállalásból kifizetés ÁH-n belülre					
2.7.	- Visszatérítendő támogatások, kölcsönök nyújtása ÁH-n belülre					
2.8.	- Visszatérítendő támogatások, kölcsönök törlesztése ÁH-n belülre					
2.9.	- Egyéb felhalmozási célú támogatások ÁH-n belülre					
2.10.	- Garancia- és kezességvállalásból kifizetés ÁH-n kívülre					
2.11.	- Visszatérítendő támogatások, kölcsönök nyújtása ÁH-n kívülre					
2.12.	- Lakástámogatás					
2.13.	- Egyéb felhalmozási célú támogatások államháztartáson kívülre					
3.	KÖLTSÉGVETÉSI KIADÁSOK ÖSSZESEN (1+2)	535 000				535 000
4.	Hitel-, kölcsöntörlesztés államháztartáson kívülre (4.1. + ... + 4.3.)					
4.1.	Hosszú lejáratú hitelek, kölcsönök törlesztése					
4.2.	Likviditási célú hitelek, kölcsönök törlesztése pénzügyi vállalkozásnak					
4.3.	Rövid lejáratú hitelek, kölcsönök törlesztése					
5.	Belföldi értékpapírok kiadásai (5.1. + ... + 5.6.)					
5.1.	Forgatási célú belföldi értékpapírok vásárlása					
5.2.	Befektetési célú belföldi értékpapírok vásárlása					
5.3.	Kincstárjegyek beváltása					
5.4.	Éven belüli lejáratú belföldi értékpapírok beváltása					
5.5.	Belföldi kötvények beváltása					
5.6.	Éven túli lejáratú belföldi értékpapírok beváltása					
6.	Belföldi finanszírozás kiadásai (6.1. + ... + 6.5.)					
6.1.	Államháztartáson belüli megelőlegezések folyósítása					
6.2.	Államháztartáson belüli megelőlegezések visszafizetése					
6.3.	Központi, irányító szervei támogatás					
6.4.	Pénzeszközök lekötött betétként elhelyezése					
6.5.	Pénzügyi lízing kiadásai					
7.	Külföldi finanszírozás kiadásai (7.1. + ... + 7.5.)					
7.1.	Forgatási célú külföldi értékpapírok vásárlása					
7.2.	Befektetési célú külföldi értékpapírok vásárlása					
7.3.	Külföldi értékpapírok beváltása					
7.4.	Hitelek, kölcsönök törlesztése külföldi kormányoknak nemz. szervezeteknek					
7.5.	Hitelek, kölcsönök törlesztése külföldi pénzintézeteknek					
8.	Adóssághoz nem kapcsolódó származékos ügyletek					
9.	Váltókiadások					
10.	FINANSZÍROZÁSI KIADÁSOK ÖSSZESEN: (4.+...+9.)					
11.	KIADÁSOK ÖSSZESEN: (3.+10.)	535 000				535 000

Éves tervezett létszám előirányzat (fő)

Közfoglalkoztatottak létszáma (fő)

SÁGVÁRI KÖZÖS ÖNKORMÁNYZATI HIVATAL KÖLTSÉGVETÉSI MÉRLEGE
2022. ÉV

Ft-ban

BEVÉTELEK	2022. évi terv	2022. évi mód	KIADÁSOK	2022. évi terv	2022. évi mód
<i>Önkormányzatok működési támogatásai</i>	0	0	<i>Személyi juttatások</i>	78 156 000	82 389 000
<i>Működési célú támogatások államháztartáson belülről</i>	2 543 000	5 317 000	<i>Munkáltatót terhelő járulékok</i>	11 129 000	11 822 000
<i>Közhatalmi bevételek /adóbevételek/</i>	0	0	<i>Dologi kiadások</i>	12 101 000	10 709 000
<i>Működési bevételek</i>	2 000	114 000	<i>Ellátottak pénzbeli juttatása</i>	0	0
<i>Működési célú átvett pénzeszközök</i>	0	0	<i>Egyéb működési célú kiadás</i>	0	0
			<i>ebből Működési célú pe.átadás áh.on belültre</i>	0	0
			<i>Működési célú pe.átadás áh.on kívültre</i>	0	0
			<i>Működési célú tartalék</i>	0	0
MŰKÖDÉSI CÉLÚ BEVÉTELEK	2 545 000	5 431 000	MŰKÖDÉSI CÉLÚ KIADÁSOK	101 386 000	104 920 000
<i>Felhalmozási célú támogatások államháztartáson belülről</i>	0	0	<i>Beruházások</i>	500 000	500 000
<i>Felhalmozási bevételek (vagyonértékesítés)</i>	0	0	<i>Felújítások</i>	0	0
<i>Felhalmozási célú átvett pénzeszközök</i>	0	0	<i>Egyéb felhalmozási célú kiadások</i>	0	0
FELHALMOZÁSI CÉLÚ BEVÉTELEK	0	0	FELHALMOZÁSI CÉLÚ KIADÁSOK	500 000	500 000
KÖLTSÉGVETÉSI BEVÉTELEK	2 545 000	5 431 000	KÖLTSÉGVETÉSI KIADÁSOK	101 886 000	105 420 000
<i>Hitel, kölcsönfelvétel államháztartáson kívülről</i>			<i>Központi, irányító szervei támogatások folyósítása</i>	0	0
<i>Előző évi költségvetési maradvány igénybevétele</i>	1 482 675	1 482 675	<i>Finanszírozási kiadás(ÁHB megelőlegezés visszafizetése)</i>	0	0
<i>Belföldi értékpapírok bevételei</i>	0	0	<i>Belföldi értékpapírok kiadásai</i>	0	0
<i>Központi irányító szervei támogatás</i>	97 858 325	98 506 325	<i>Finanszírozási kiadás(Pénzeszköz betétként elhelyezése)</i>	0	0
<i>Finanszírozási bevétel (Betétek megszüntetése)</i>	0	0			
BEVÉTELEK MINDÖSSZESEN	101 886 000	105 420 000	KIADÁSOK MINDÖSSZESEN	101 886 000	105 420 000

SÁGVÁRI KÖZÖS ÖNKORMÁNYZATI HIVATAL BEVÉTELEI
2022. ÉV

Ft-ban

	Felhalmozási bevétel		Működési bevétel	
	2022. évi terv	2022. évi mód	2022. évi terv	2022. évi mód
I. Működési célú támogatások államháztartáson belülről (B1)			2 543 000	5 317 000
1./ Önkormányzatok működési támogatásai (B11)			0	0
a) Helyi önkormányzatok működésének általános támogatása (B111)			0	0
b) Települési önkormányzatok egyes köznevelési feladatainak támogatása (B112)			0	0
c) Települési önkormányzatok szociális és gyermekjóléti feladatainak támogatása (B113)			0	0
d) Települési önkormányzatok kulturális feladatainak támogatása (B114)			0	0
e) Működési célú költségvetési támogatások és kiegészítő támogatások (B115)			0	0
f) Elszámolásból származó bevételek (B116)			0	0
2./ Egyéb működési célú támogatások bevételei államháztartáson belülről (B16)			2 543 000	5 317 000
2022.évi országgyűlési képviselő választás és országos népszavazás			2 543 000	2 543 000
2022.évi népszámlálás				2 774 000
II. Felhalmozási célú támogatások államháztartáson belülről (B2)	0	0		
1./ Felhalmozási célú önkormányzati támogatások (B21)	0	0		
2./ Egyéb felhalmozási célú támogatások bevételei államháztartáson belülről (B25)	0	0		

	Felhalmozási bevétel		Működési bevétel	
	2022. évi terv	2022. évi mód	2022. évi terv	2022. évi mód
III. Közhatalmi bevételek (B3)			0	0
1./ Jövedelemadók (B31)			0	0
<i>a)</i> Magánszemélyek jövedelemadói (B311)			0	0
2./ Vagyon típusú adók (B34)			0	0
3./ Termékek és szolgáltatások adói (B35)			0	0
<i>a)</i> Értékesítési és forgalmi adók (B351)			0	0
<i>b)</i> Gépjárműadók (B354)			0	0
<i>c)</i> Egyéb áruhasználati és szolgáltatási adók (B355)			0	0
4./ Egyéb közhatalmi bevételek (B36)			0	0
IV. Működési bevételek (B4)			2 000	114 000
<i>a)</i> Áru- és készletértékesítés ellenértéke (B401)			0	0
<i>b)</i> Szolgáltatások ellenértéke (B402)			0	0
<i>c)</i> Közvetített szolgáltatások ellenértéke (B403) E-hiteles tulajdoni lap másolat adat/szolgáltatás díja			0	112 000 112 000
<i>d)</i> Tulajdonosi bevételek (B404)			0	0
<i>e)</i> Ellátási díjak (B405)			0	0

	Felhalmozási bevétel		Működési bevétel	
	2022. évi terv	2022. évi mód	2022. évi terv	2022. évi mód
<i>f)</i> Kiszámlázott általános forgalmi adó (B406)			0	0
<i>g)</i> Általános forgalmi adó visszatérítése (B407)			0	0
<i>h)</i> Kamatbevételek (B408) Forgalmi kamat			1 000 1 000	1 000 1 000
<i>i)</i> Egyéb pénzügyi műveletek bevételei (B409)			0	0
<i>j)</i> Biztosítók által fizetett kártérítés (B410)			0	0
<i>k)</i> Egyéb működési bevételek (B411) Kerekítési különbözet			1 000 1 000	1 000 1 000
V. Felhalmozási bevételek (B5)	0	0		
1./ Ingatlanok értékesítése (B52)	0	0		
2./ Részesedés értékesítése (B54)	0	0		
VI. Működési célú átvett pénzeszközök (B6)			0	0
1./ Működési célú garancia- és kezességvállalásból származó megtérülések áh-on kívülről (B61)			0	0
2./ Műk. célú visszatérítendő tám.-k, kölcsönök visszatérülése áh-on kívülről (B64)			0	0
3./ Egyéb működési célú átvett pénzeszköz áh-on kívülről (B65)			0	0
VII. Felhalmozási célú átvett pénzeszközök (B7)	0	0		
1./ Felhalmozási célú visszatérítendő támogatások, kölcsönök visszatérülése (áh-on kívül) (B74)	0	0		
2./ Egyéb felhalmozási célú átvett pénzeszközök (B75)	0	0		

	Felhalmozási bevétel		Működési bevétel	
	2022. évi terv	2022. évi mód	2022. évi terv	2022. évi mód
KÖLTSÉGVETÉSI BEVÉTELEK	0	0	2 545 000	5 431 000
VIII. Finanszírozási bevételek (B8)	0	0	99 341 000	99 989 000
1./ Belföldi finanszírozási bevételei (B81)	0	0	99 341 000	99 989 000
a) Hitel, kölcsönfelvétel államháztartáson kívülről (B811) Rövid lejáratú hitel felvétel (B8113)	0	0	0	0
b) Belföldi értékpapírok bevételei (B812) Befektetési célú belföldi értékpapírok beváltása, értékesítése			0	0
c) Maradvány igénybevétele (B813) Előző év költségvetési maradványának igénybevétele (B8131)	0	0	1 482 675 1 482 675	1 482 675 1 482 675
d) Központi irányító szervei támogatás (B816) Központi irányító szervei támogatás	0	0	97 858 325 97 858 325	98 506 325 98 506 325
e) Lekötött bankbetétek megszüntetése (B817) Betétek megszüntetése	0	0	0	0
KÖLTSÉGVETÉSI ÉS FINANSZÍROZÁSI BEVÉTELEK	0	0	101 886 000	105 420 000

SÁGVÁRI KÖZÖS ÖNKORMÁNYZATI HIVATAL BEVÉTELEI
2022. ÉV

Ft-ban

	2022. évi terv	2022. évi mód
I. Működési célú támogatások államháztartáson belülről (B1)	2 543 000	5 317 000
1./ Önkormányzatok működési támogatásai (B11)	0	0
a) Helyi önkormányzatok működésének általános támogatása (B111)	0	0
b) Települési önkormányzatok egyes köznevelési feladatainak támogatása (B112)	0	0
c) Települési önkormányzatok szociális és gyermekjóléti feladatainak támogatása (B113)	0	0
d) Települési önkormányzatok kulturális feladatainak támogatása (B114)	0	0
e) Működési célú költségvetési támogatások és kiegészítő támogatások (B115)	0	0
f) Elszámolásból származó bevételek (B116)	0	0
2./ Egyéb működési célú támogatások bevételei államháztartáson belülről (B16)	2 543 000	5 317 000
2022.évi országgyűlési képviselő választás és országos népszavazás	2 543 000	2 543 000
2022.évi népszámlálás		2 774 000
II. Felhalmozási célú támogatások államháztartáson belülről (B2)	0	0
1./ Felhalmozási célú önkormányzati támogatások (B21)	0	0
2./ Egyéb felhalmozási célú támogatások bevételei államháztartáson belülről (B25)	0	0
III. Közhatalmi bevételek (B3)	0	0
1./ Jövedelemadók (B31)	0	0
a) Magánszemélyek jövedelemadói (B311)	0	0
2./ Vagyoni típusú adók (B34)	0	0
3./ Termékek és szolgáltatások adói (B35)	0	0
a) Értékesítési és forgalmi adók (B351)	0	0
b) Gépjárműadók (B354)	0	0
c) Egyéb áruhasználati és szolgáltatási adók (B355)	0	0
4./ Egyéb közhatalmi bevételek (B36)	0	0
IV. Működési bevételek (B4)	2 000	114 000
a) Áru- és készletértékesítés ellenértéke (B401)	0	0
b) Szolgáltatások ellenértéke (B402)	0	0

	2022. évi terv	2022. évi mód
<i>c)</i> Közvetített szolgáltatások ellenértéke (B403) E-hiteles tulajdoni lap másolat adat/szolgáltatás díja	0	112 000 112 000
<i>d)</i> Tulajdonosi bevételek (B404)	0	0
<i>e)</i> Ellátási díjak (B405)	0	0
<i>f)</i> Kiszámlázott általános forgalmi adó (B406)	0	0
<i>g)</i> Általános forgalmi adó visszatérítése (B407)	0	0
<i>h)</i> Kamatbevételek (B408) Forgalmi kamat	1 000 1 000	1 000 1 000
<i>i)</i> Egyéb pénzügyi műveletek bevételei (B409)	0	0
<i>j)</i> Biztosítók által fizetett kártérítés (B410)	0	0
<i>k)</i> Egyéb működési bevételek (B411) Kerekítési különbözet	1 000 1 000	1 000 1 000
V. Felhalmozási bevételek (B5)	0	0
1./ Ingatlanok értékesítése (B52)	0	0
2./ Részesedés értékesítése (B54)	0	0
VI. Működési célú átvett pénzeszközök (B6)	0	0
1./ Működési célú garancia- és kezességvállalásból származó megtérülések áh-on kívülről (B61)	0	0
2./ Műk. célú visszatérítendő tám.-k, kölcsönök visszatérülése áh-on kívülről (B64)	0	0
3./ Egyéb működési célú átvett pénzeszköz áh-on kívülről (B65) 0	0 0	0 0
VII. Felhalmozási célú átvett pénzeszközök (B7)	0	0
1./ Felhalmozási célú visszatérítendő támogatások, kölcsönök visszatérülése (áh-on kívül) (B72)	0	0
2./ Egyéb felhalmozási célú átvett pénzeszközök (B73)	0	0
KÖLTSÉGVETÉSI BEVÉTELEK	2 545 000	5 431 000
VIII. Finanszírozási bevételek (B8)	99 341 000	99 989 000
1./ Belföldi finanszírozási bevételei (B81)	99 341 000	99 989 000
a) Hitel, kölcsönfelvétel államháztartáson kívülről (B811) Rövid lejáratú hitel felvétel (B8113)	0	0
b) Belföldi értékpapírok bevételei (B812) Befektetési célú belföldi értékpapírok beváltása, értékesítése	0	0
c) Maradvány igénybevétele (B813) Előző év költségvetési maradványának igénybevétele (B8131)	1 482 675 1 482 675	1 482 675 1 482 675
d) Központi irányító szervek támogatás (B816) Központi irányító szervek támogatás	97 858 325 97 858 325	98 506 325 98 506 325
e) Lekötött bankbetétek megszüntetése (B817) Betétek megszüntetése	0	0
KÖLTSÉGVETÉSI ÉS FINANSZÍROZÁSI BEVÉTELEK	101 886 000	105 420 000

ÖNKORMÁNYZATI HIVATAL KIADÁSAI
2022. ÉV

	2022. évi terv	Ft-ban 2022. évi mód
1. Községüzemeltetés 2/A melléklet szerint		
2. Közművelődés 2/B melléklet szerint		
3. Szociálpolitikai feladatok		
4. Egyéb feladatok		
Igazgatás	86 032 000	87 154 000
Adóhivatal	12 276 000	11 914 000
Anyakönyvvezetés	535 000	535 000
2022.évi országgyűlési képviselő választás és országos népszavazás	2 543 000	2 543 000
2022.évi népszámlálás		2 774 000
MŰKÖDÉSI KIADÁSOK	101 386 000	104 920 000
ÁHB megelőlegezések visszafizetése		
Központi,irányító szervei támogatások folyósítása/KÖH/		
Belföldi értékpapírok kiadásai		
Pénzeszköz betétként elhelyezése		
FINANSZÍROZÁSI KIADÁSOK	0	0
ÖNKORMÁNYZAT MINDÖSSZESEN	101 386 000	104 920 000

ÜZEMELTETÉSI FELADATOK KIADÁSAI

2022. ÉV

Ft-ban

Szakfeladat megnevezése	2022. évi terv	2022. évi mód
Zöldterületek, parkok fenntartása	0	0
Közutak, hidak, járdák, parkolók	0	0
Építés és településfejlesztés	0	0
Tószabályozás	0	0
Közvilágítás	0	0
Egyéb községi feladatok	0	0
Természetvédelmi területek fenntartása	0	0
Állategészségügyi és mg-i feladat	0	0
Vízrendezés, belvízelvezetés	0	0
Köztisztasági feladatok	0	0
Köztemető fenntartás és működtetés	0	0
Sportpálya működtetés kiadásai	0	0
Piac üzemeltetés	0	0
Lakott külterülettel kapcsolatos feladatok	0	0
Összesen	0	0
Közfoglalkoztatás	0	0
Fenntartási költségek összesen	0	0

**KÖZOKTATÁSI, KÖZMŰVELŐDÉSI TÁMOGATÁS
2022. ÉV**

Ft-ban

2022. évi
terv2022. évi
mód**I. Pályázati Alapok**

Pályázati Alapok összesen	0	0
----------------------------------	----------	----------

II. Rendezvények

Rendezvények összesen	0	0
------------------------------	----------	----------

Mindösszesen	0	0
---------------------	----------	----------

SÁGVÁRI KÖZÖS ÖNKORMÁNYZATI MŰKÖDÉSI ÉS FINANSZÍROZÁSI KIADÁSAI

2022. ÉV

Ft-ban

	Személyi juttatások (K1)		Munkaadókat terhelő járulékok (K2)		Dologi kiadás (K3)		Ellátottak juttatása (K4)		Egyéb működési célú kiadás (K5)				Kiadások összesen		
	2022 terv	2022 mód	2022 terv	2022 mód	2022 terv	2022 mód	2022 terv	2022 mód	A helyi önk.-ok előző évi elszám.szám.kiadás (K5021), egyéb műk. célú tám.-ok áh.-on belőltre (K506)		Egyéb műk. célú tám.-ok áh.-on kívültre (K512)		2022 terv	2022 mód	
									2022 terv	2022 mód	2022 terv	2022 mód			
1. Községüzemeltetés															
2/A melléklet szerint													0	0	
2. Közművelődés															
2/B melléklet szerint													0	0	
3. Szociálpolitikai feladatok															
													0	0	
4. Egyéb feladatok															
Igazgatás	66 055 000	68 168 000	9 423 000	9 820 000	10 554 000	9 166 000							86 032 000	87 154 000	
Adóhivatal	9 970 000	9 801 000	1 402 000	1 402 000	904 000	711 000							12 276 000	11 914 000	
Anyakönyvvezetés	300 000	300 000	39 000	39 000	196 000	196 000							535 000	535 000	
2022.évi országgyűlési képviselő választás és országos népszavazás	1 831 000	1 842 000	265 000	265 000	447 000	436 000							2 543 000	2 543 000	
2022.évi népszámlálás		2 278 000		296 000		200 000							0	2 774 000	
													0	0	
													0	0	
													0	0	
MŰKÖDÉSI KIADÁSOK	78 156 000	82 389 000	11 129 000	11 822 000	12 101 000	10 709 000	0	0	0	0	0	0	101 386 000	104 920 000	
AHB megelőlegezések visszafizetése														0	0
Központi,irányító szervei támogatások folyósítása/KÖH/ Belföldi értékpapírok kiadásai														0	0
Pénzeszköz betétként elhelyezése														0	0
FINANSZÍROZÁSI KIADÁSOK	0	0	0	0	0	0	0	0	0	0	0	0	0	0	
ÖNKORMÁNYZAT MINDÖSSZESEN	78 156 000	82 389 000	11 129 000	11 822 000	12 101 000	10 709 000	0	0	0	0	0	0	101 386 000	104 920 000	

SÁGVÁRI KÖZÖS ÖNKORMÁNYZATI HIVATAL FEJLESZTÉSI FELADATAI
2022. év

3. sz. melléklet

Ft-ban

FEJLESZTÉS

	2022.évi terv	2022. évi mód	2022.évi dologi	terv 2022.évi dologi	mód
<u>I. Áthúzódó beruházások</u>					
1.					
Összesen	0	0	0	0	0
<u>II. Áthúzódó pályázott beruházások</u>					
1.					
Összesen	0	0	0	0	0
<u>III. Pályázott beruházások</u>					
1.					
Összesen	0	0	0	0	0
<u>IV. Egyéb beruházások</u>					
1. Egyéb tárgyi eszköz beszerzés	500 000	500 000			
Összesen	500 000	500 000	0	0	0
<u>V. Útépítések/Járdaépítések</u>					
1.					
Összesen	0	0	0	0	0
<u>VI. Vízépítések</u>					
1.					
Összesen	0	0	0	0	0
<u>VII. Parkoló építések</u>					
1.					
Összesen	0	0	0	0	0
<u>VIII. Tervezési feladatok</u>					
1.					
Összesen	0	0	0	0	0
<u>IX. Egyéb fejlesztés</u>					
1.					
Összesen	0	0	0	0	0
<u>X. Parkok és zöldfelületek</u>					
1.					
Összesen	0	0	0	0	0
<u>XI. Közvilágítás</u>					
1.					
Összesen	0	0	0	0	0
FEJLESZTÉS ÖSSZESEN (I-XI. összesen):	500 000	500 000	0	0	0

	2022.évi terv	2022. évi mód	2022.évi dologi	terv 2022.évi dologi	mód
<u>FELÚJÍTÁS</u>					
<u>XII. Pályázott felújítások</u>					
1. Összesen	0	0	0	0	0
<u>XIII. Intézményi felújítások</u>					
1. Összesen	0	0	0	0	0
<u>XIV. Egyéb felújítási feladatok</u>					
1. Összesen	0	0	0	0	0
FELÚJÍTÁS ÖSSZESEN (XII-XIV. összesen)	0	0	0	0	0
FEJLESZTÉS/FELÚJÍTÁS ÖSSZESEN:	500 000	500 000			
Hitel: tőke	0	0			
kamat	0	0			
Adósságszolgálat összesen	0	0			

LÉTSZÁM ADATOK

		Létszám (fő)		
		2022. évi terv		2022. évi mód
Éves engedélyezett létszám		13,0		13,0

ÖNKORMÁNYZATI HIVATAL ÖSSZESEN:	13,0	13,0
--	-------------	-------------



SÁGVÁR KÖZSÉG
POLGÁRMESTERE



polgarmester@sagvar.hu



8654 Ságvár, Fő u. 16.



+36-84/580-022/13



+36-20/440-4389



Rövid név: SKONKM
KRID: 354199982

Előterjesztés.

amely készült Ságvár, Som és Nyim Községek Önkormányzatai Képviselő-testületeinek 2022. november 28-án tartandó együttes, rendes, nyilvános képviselő-testületi ülésére.

3. napirendi pont: Javaslat a személyes gondoskodás körébe tartozó szociális alapellátásokról, és a fizetendő térítési díjakról szóló 3/2014. (II. 6.) önkormányzati rendelet módosítására.

*Az előterjesztést készítette: Szabóné Szóládi Tünde intézményvezető, Kelemen Orsolya gazdálkodási ügyintéző, Héjjas Henrietta gazdálkodási ügyintéző.
Törvényességi szempontból ellenőrizte: Budainé Vajk Ildikó jegyző.*

Tárgyalás módja: nyílt ülésen.

Elfogadás módja: rendelet - minősített többséggel, határozat – egyszerű többséggel.

Véleményezi: Ságvár Község Önkormányzata Képviselő-testületének Pénzügyi Bizottsága.

Tisztelt Képviselő-testületek!

Magyarország Kormánya 424/2022. (X. 28.) korm.rendeletével 2022. november 1-jétől kezdődően az Ukrajna területén fennálló fegyveres konfliktusra, illetve humanitárius katasztrófára tekintettel, valamint ezek magyarországi következményeinek az elhárítása érdekében Magyarország egész területére veszélyhelyzetet hirdetett ki. A kihirdetett veszélyhelyzet a képviselő-testület működését nem érinti.

Ságvár Község Önkormányzata a szociális igazgatásról és szociális ellátásokról szóló 1993. évi III. törvény (a továbbiakban: Sztv.) 92. § (1) bekezdés b) pontja alapján 2014. február 5-i ülésén megalkotta a személyes gondoskodás körébe tartozó szociális alapellátásokról és a fizetendő térítési díjakról szóló 3/2014. (II. 6.) önkormányzati rendeletet. A képviselő-testületek a 2015. és 2016. években változatlanul hagyták a térítési díjakat, a 2017. évben belső ellenőrzést követő javaslat alapján a kerekítés szabályai szerint korrigálták a térítési díjakat, 2018-ban, 2019-ben és 2020-ban nem változtattak a térítési díjakon. 2020-ban belső ellenőrzés javaslata alapján korrigáltuk az árakat a kerekítés szabályainak megfelelően, valamint megállapításra került a norma értéke is.

A központi szabályozásnak megfelelően 2021. január 1. és 2022. június 30-a között nem emelhattünk az intézményi térítési díjakon. A veszélyhelyzettel összefüggő átmeneti szabályokról szóló 2021. évi XCIX. törvény 147. §-ában rögzített önkormányzati díjemelési, díjmegállapítási tiltás 2022. június 30. napjával megszűnt. A térítési díjak emelése - a magas inflációra való tekintettel - 2022. július 01-jével a képviselő-testületek által jóváhagyásra került.

A történelmileg magas infláció hatására emelkedő élelmiszerárak miatt az intézményi térítési díjak emelését javasoljuk 2023. január 1-jétől az alábbiak szerint.

1. A szociális alapellátások intézményi térítési díjai

	A. Szociális alapellátás	B. Intézményi nettó térítési díj (norma)	C. Intézményi bruttó térítési díj
1.	Étkeztetés		
1.1.	Étkezés helyben történő fogyasztás esetén	629,92-Ft/ellátási nap	800,- Ft/ellátási nap jelenlegi díj: 760,- Ft
1.2.	Étkezés saját éthordóban történő elvitel esetén	629,92-Ft/ellátási nap	800,- Ft/ellátási nap jelenlegi díj: 760,- Ft
1.3.	Étkezés saját éthordóban történő kiszállítással	629,92-Ft/ellátási nap + kiszállítás	800,- Ft/ellátási nap + kiszállítás jelenlegi díj: 760,- Ft
2.	Házi segítségnyújtás	0,-Ft/ gondozási óra	0,-Ft/ gondozási óra

2. A gyermekjóléti alapellátások intézményi térítési díjai

	A. Gyermekjóléti alapellátás	B. Intézményi nettó térítési díj (norma)	C. Intézményi bruttó térítési díj
1.	Bölcsőde gondozási díj	0,- Ft/ellátási nap	0,- Ft/ellátási nap
2.	Bölcsődei gyermekétkeztetés	590,55-Ft/ellátási nap	750,-Ft/ellátási nap jelenlegi díj 650,- Ft

3. A gyermekétkeztetés intézményi térítési díjai

	A. Gyermekjóléti alapellátás	B. Intézményi nettó térítési díj (norma)	C. Intézményi bruttó térítési díj
1.	Óvodai gyermekétkeztetés	590,55-Ft/ellátási nap	750,-Ft/ellátási nap jelenlegi díj 700,- Ft
2.	Általános iskolai tanuló étkeztetése napközi	669,29-Ft/ellátási nap	850-Ft/ellátási nap jelenlegi díj 750,- Ft
4.	Általános iskolai tanuló étkeztetése menza	433,07-Ft/ellátási nap	550,-Ft/ellátási nap jelenlegi díj 500,- Ft

4. Egyéb szolgáltatások térítési díjai

	A. Szolgáltatás megnevezése	B. Nettó térítési díj	C. Bruttó térítési díj
1.	Munkahelyi étkeztetés	629,92-Ft/ellátási nap	800,-Ft/ellátási nap jelenlegi díj 760,- Ft
2.	Közétkeztetés, nyugdíjas	866,14-Ft/ellátási nap	1 100,-Ft/ellátási nap

			jelenlegi díj 1 000,- Ft
3.	Közétkeztetés, nyugdíjas kiszállítással	866,14-Ft/ellátási nap + kiszállítás	1 100,-Ft/ellátási nap + kiszállítás jelenlegi díj 1 000,- Ft
4.	Közétkeztetés, vendég	1 181,1-Ft/ellátási nap	1 500,-Ft/ellátási nap jelenlegi díj 1 400,-Ft
5.	Közétkeztetés, vendég, helyben fogyasztással	629,92-Ft/ellátási nap	800,-Ft/ellátási nap jelenlegi díj 760,- Ft

5. Egyéb szolgáltatás térítési díja

	A. Szolgáltatás megnevezése	B. Nettó térítési díj	C. Bruttó térítési díj
1.	Kiszállítás	118,11-Ft/adag	150,-Ft/adag jelenlegi díj 150,-Ft

1. Szociális étkezés és házi segítségnyújtás intézményi térítési díjának számítása

Az Sztv. 115. § (1) bekezdése szerint az intézményi térítési díj a személyes gondoskodás körébe tartozó szociális ellátások ellenértékéeként megállapított összeg. Az intézményi térítési díjat a fenntartó tárgyév április 1-jéig állapítja meg. Az intézményi térítési díj összege nem haladhatja meg a szolgáltatási önköltséget. Az intézményi térítési díj év közben egy alkalommal korrigálható.

Az Sztv. 115/A. §-a alapján térítésmentesen kell biztosítani a családsegítést, amely esetén intézményi térítési díjat nem kell megállapítani.

Az Sztv. 116. §-a alapján a szociális alapszolgáltatás személyi térítési díjának megállapításánál a szolgáltatást igénybe vevő személy rendszeres havi jövedelmét kell figyelembe venni. A személyi térítési díj nem haladhatja az igénybe vevő személy rendszeres havi jövedelmének 30%-át étkeztetés, 25%-át házi segítségnyújtás, 30%-át, ha a házi segítségnyújtás mellett étkezést is biztosítanak.

A személyes gondoskodást nyújtó szociális ellátások térítési díjáról szóló 29/1993. (II. 17.) Korm. rendelet (a továbbiakban: Korm. rendelet) további szabályokat tartalmaz az étkezés és a házi segítségnyújtás térítési díjának meghatározására vonatkozóan.

A Korm. rendelet alapján az intézményi térítési díjat étkeztetés esetén ellátási napra, házi segítségnyújtás esetén gondozási órára vetítve kell meghatározni.

Az intézményi térítési díjat és a személyi térítési díjat az 1 és 2 forintos címletű érmék bevonása következtében szükséges kerekítés szabályairól szóló 2008. évi III. törvény 2. §-ának megfelelő módon kerekítve kell meghatározni. A vonatkozó előírásnak a bruttó fizetési kötelezettség meghatározása során kell eleget tenni.

Az étkeztetés térítési díjának megállapítására vonatkozó főbb szabályok:

- Az étkeztetés intézményi térítési díja a szerint differenciált, hogy az ételt a helyszínen fogyasztják el vagy az igénybevétel helyére szállítják. A kiosztó helyen, illetve a lakáson történő étkeztetés térítési díja a kiszállítás költségét is tartalmazza. Ha az étel lakásra történő kiszállítása közös háztartásban élő személyek részére

történik, a kiszállításért fizetendő személyi térítési díjat csak egy személyre lehet megállapítani.

- Az étel helyben fogyasztásáért vagy elviteléért fizetendő személyi térítési díj a napi személyi térítési díj és az adott hónapban igénybe vett étkezési napok szorzata. Az étel kiszállítása esetén a személyi térítési díj a kiszállításra számított térítési díjnak és az adott hónapban kiszállítással igénybe vett étkezési napok szorzatának összegével növekszik.

A házi segítségnyújtás térítési díjának megállapítására vonatkozó főbb szabályok:

- A házi segítségnyújtásban részesülő által havonta fizetendő személyi térítési díjat az óradíj és az adott hónapban a házi segítségnyújtás keretében elvégzett tevékenységekre fordított idő szorzata alapján kell kiszámítani, úgy hogy annak összege - az Sztv. 117/B. §-ában meghatározott esetet kivéve - ne haladja meg az Sztv. 116. §-ának (3) bekezdésében meghatározott mértéket. A lakáson gondozásra fordított időt a külön jogszabály szerinti tevékenységnapló alapján kell megállapítani.

Szociális étkezés intézményi térítési díjának számítása (nettó ár)

Kiadások			
személyi juttatás (arányosított)		5.469.153	ft
dologi kiadás (arányosított)		10.323.776	ft
Összesen (arányosított)		15.792.929	ft
2021-ben ellátottak átlag létszáma		53	fő
2021. évi adagok száma		11.895	adag
Előállítási önköltség	kiadások / adag szám	1.328	ft/adag
Kiszállítások száma 2021-ban		5.169	db
Kiszállítás költsége 2021-ban		529.120	ft
Kiszállítás díja		102,36	ft/szállítás
Normatív hozzájárulás 2022-ben	67.810 ft/fő/év	3.690.500	ft/év
Egy adagra jutó normatív állami hozzájárulás	normatív támogatás/munkanapok száma (254)	267	ft
Számított intézményi térítési díj 2022-ben	előállítási költség-1adagra jutó norm.hozzájár.	1.061	ft/ellátási nap
Megállapított intézményi térítési díj 2023. január 01. napjától	helyben történő fogyasztás/elvitel	629,92	ft/ellátási nap
Megállapított intézményi térítési díj 2023. január 01. napjától	kiszállítással	629,92+118,11	ft/ellátási nap

Házi segítségnyújtás intézményi térítési díjának számítása (nettó ár)

Kiadások			
személyi juttatás (1 fő)		3.705.137	ft
járulék (1 fő)		571.082	ft
dologi kiadás		488.750	ft
Összesen		4.764.969	ft
2022-re tervezett ellátotti létszám		5	fő
Szolgáltatási önköltség=	kiadások összesen/ tervezett ellátotti létszám/252 munkanap	3.782	fő/óra
Normatív hozzájárulás 2022-ben	381.130 ft/fő/év/252 munkanap	1.512	ft/óra
Fennmaradó költség=	szolgáltatási önköltség-normatív hozzájárulás=	2.270	ft/fő/óra

2022-ban várható ledolgozott munkaórák száma	alkalmazotti létszám x252 munkanap x 7 óra=	1.764	óra
egy ellátottra jutó fedezetlen költség		2.270	ft/fő/óra
Számított intézményi térítési díj 2022-ben	1ellátottra jutó költség/munkaórák száma=	2.270	ft/óra
<i>Megállapított díj 2022-ben</i>		0	<i>ft/óra</i>

A házi segítségnyújtásért fizetendő intézményi térítési díj bevezetését nem javasoljuk az idei évre sem, a tavalyi évben megállapított 0 ft/gondozási óra + ÁFA összeget javasoljuk az idei évre is megállapítani. Az igénybe vevők száma emelkedő tendenciát mutat.

2. Bölcsődei gondozási díj számítása

A gyermekek védelméről és a gyámügyi igazgatásról szóló 1997. évi XXXI. törvény (a továbbiakban: Gyvt.) **szabályozza** – többek között – **a gyermekétkeztetéssel, valamint a bölcsődei térítési díj, és bölcsődei gondozási díj megállapításával kapcsolatos kérdéseket.** A Gyvt. 147. §-a alapján a fenntartó jogszabályban meghatározottak szerint megállapítja a 146. § (1) bekezdése szerinti ellátások intézményi térítési díját, amely - a gyermekétkeztetés kivételével - a szolgáltatási önköltség és a központi költségvetésről szóló törvényben biztosított támogatás különbözete.

A bölcsőde, mini bölcsőde esetében az intézményi térítési díjat külön meg kell határozni a gyermek gondozására, nevelésére, nappali felügyeletére és a vele történő foglalkozásra (a továbbiakban együtt: gondozására), valamint a 151. § (3) bekezdésében foglaltak szerint a gyermekétkeztetésre vonatkozóan.

A szolgáltatási önköltséget a tárgyévre tervezett adatok alapján a tárgyév április elsejéig kell megállapítani. A szolgáltatási önköltség év közben egy alkalommal korrigálható, ha azt a tárgyidőszaki folyamatok indokolják.

A fenntartó az intézményi térítési díjat az (1) bekezdés szerint kiszámított és külön jogszabály szerint dokumentált térítési díjnál alacsonyabb összegben is meghatározhatja.

A költségvetési támogatásban részesülő munkahelyi bölcsőde és családi bölcsőde fenntartója által meghatározható intézményi térítési díj összege nem haladhatja meg az öregségi nyugdíj legkisebb összegének 250%-át.

A Gyvt. 149. §-a alapján térítésmentesen kell biztosítani a gyermekjóléti szolgáltatást, amely esetben intézményi térítési díjat sem kell megállapítani.

Ha a bölcsődében a gondozásért külön nem kívánnak személyi térítési díjat megállapítani, az intézményi térítési díj összegét nullában kell meghatározni és írásban dokumentálni és a kerekítés szabályait alkalmazni.

Bölcsődei gondozási díj mértékének számítása:

2022. évre tervezett személyi juttatás járulékaival: 32.000.000 Ft

2022. évre tervezett dologi kiadás: 1.200.000 Ft

Étkezési nyersanyag hozam: 354,33 Ft X 7 fő X 230 nap = 570.471 Ft

Összes kiadás: 33.770.471 Ft

Bevétel:

Normatíva összesen: 26.808.300 Ft

Szülők által fizetendő étkezési díj összesen (354,33 Ft X 3 fő X 230 nap) = 244.488 Ft

Összesen bevétel: 27.052.788 Ft

Szolgáltatási önköltség és a normatív állami támogatás különbsége (Gyvt. 147. § (3) bekezdés szerint): 6.962.171 Ft

1 főre, 1 hónap költsége a bölcsődei ellátásban:

6.962.171 Ft/ 7 fő/ 12 hó= **82.883 Ft/fő/hó**

A gyermekétkeztetés díja 2023. január 01. napjától 590,55 Ft/nap.

Az eddigi évek során a szülőknek nem kellett a bölcsődei ellátásért gondozási díjat fizetni. A mostani adatok alapján a bölcsőde az idei évben ki fogja tölteni a maximális 24 fős létszámát.

Az eddigi évek gyakorlatának megfelelően javasoljuk, hogy a bölcsődei gondozási díjat 0,-Ft összegben állapítsák meg, a bölcsődei gyermekétkeztetés díja a 2023. január 01. napjától 590,55 forint + ÁFA.

3. A gyermekétkeztetés intézményi térítési díja

A Gyvt. 151. §-a szerint ha a gyermekétkeztetést a települési önkormányzat biztosítja, úgy az intézményi térítési díjat a települési önkormányzat állapítja meg. A gyermekétkeztetés intézményi térítési díjának alapja az élelmezés nyersanyagköltségének egy ellátottra jutó napi összege.

Gyermekétkeztetés esetén a 146. §-t, a 147. § (4) bekezdését, a 148. § (1), (4), (5), (8) és (9) bekezdését alkalmazni kell.

A személyes gondoskodást nyújtó gyermekjóléti alapellátások és gyermekvédelmi szakellátások térítési díjairól és az igénylésükhöz felhasználható bizonyítékokról szóló 328/2011. (XII. 29.) Kormányrendelet tartalmazza az alábbiak szerint a térítési díjak megállapításával kapcsolatos részletszabályokat. A 9. § értelmében a bölcsőde, mini bölcsőde esetében a gyermek Gyvt. 147. § (2) bekezdés szerinti gondozására számított intézményi térítési díj az élelmezés nyersanyagköltségével csökkentett szolgáltatási önköltség és a normatív állami hozzájárulás összegének különbözete. Az élelmezés nyersanyagköltségének meghatározásakor az általános forgalmi adóval növelt összeget kell figyelembe venni.

Ha a bölcsődében, mini bölcsődében a gondozásért külön nem kívánnak személyi térítési díjat megállapítani, az intézményi térítési díj összegét nullában kell meghatározni és írásban dokumentálni.

A Gyvt. főbb rendelkezései:

Ha e törvény másként nem rendelkezik, a személyes gondoskodást nyújtó gyermekjóléti alapellátás keretében biztosított **gyermekek napközbeni ellátásáért** és a gyermekek átmeneti gondozásáért, valamint a személyes gondoskodást nyújtó gyermekvédelmi szakellátás keretében biztosított utógondozói ellátásért, valamint a **gyermekétkeztetésért térítési díjat kell fizetni.**

A szolgáltatási önköltséget a tárgyévre tervezett adatok alapján a tárgyév április elsejéig kell megállapítani. A szolgáltatási önköltség év közben egy alkalommal korrigálható, ha azt a tárgyidőszaki folyamatok indokolják.

A konyhai étkeztetésre tervezett központi költségvetési támogatás 2022. évre 37.192.387 forint.

A költségvetési tervezett bevétel (térítési díj) 2022. évre 6.500.000 forint.

A konyhai dolgozók 2022. évre tervezett bére 15.500.000 forint.

Az élelmezés nyersanyagára 2022. évre tervezett költség 25.300.000 forint.
Az egyéb dologi költség 2022. évre tervezett összege 5.000.000 forint.

A fentiek figyelembevételével kerültek megállapításra az alábbiak szerint a normák, 2023. január 01. napjától:

megnevezés	norma(Ft)/adag jelenlegi	2023.01.01-től
óvoda tízórai	115,-	135,-
óvoda ebéd	338,18-	345,55-
óvoda uzsonna	98,-	110,-
iskola tízórai	98,43-	120,22-
iskola ebéd	393,7-	433,07-
iskola uzsonna	98,42-	116,-
bölcsőde reggeli	100,-	140,-
bölcsőde tízórai	40,-	50,-
bölcsőde ebéd	291,81-	300,55,-
bölcsőde uzsonna	80,-	100,-
felnőtt ebéd	598,43-	629,92,-

A közétkeztetésre vonatkozó táplálkozás egészségügyi előírásokról szóló 7/2014. (IV. 30.) EMMI rendeletet alapul véve a Ságvári Bóbita Óvoda és Bölcsőde konyhájára számított norma megfelel az előírásoknak, fedezni tudja a rendeletben előírt tápanyagszükségletet. Éppen ezért a normák emelése szükséges.

A gyermekétkeztetés térítési díjának összege 2023. január 01. napjától:

- bölcsődei 4x-i gyermekétkeztetés: 590,55-Ft+ÁFA,
- óvodai 3x-i gyermekétkeztetés: 590,55-Ft+ÁFA,
- általános iskolai tanuló étkezése, napközi (3x-i): 669,29-Ft+ÁFA,
- általános iskolai tanuló étkezése, menza: 433,07-Ft+ÁFA.

4. Egyéb étkeztetés térítési díja

A munkahelyi étkeztetés és a közétkeztetés térítési díjának összege 2023. január 01. napjától:

- munkahelyi étkeztetés: 629,92-Ft+ÁFA,
- közétkeztetés, nyugdíjas: 866,14-Ft+ÁFA, kiszállítással 866,14-Ft+118,11-Ft+ÁFA,
- közétkeztetés, vendég: 1 181,1-Ft+ÁFA,
- közétkeztetés, vendég, helyben fogyasztással: 629,92-Ft+ÁFA.
- vendég étkeztetés esetén egyedi térítési díj is megállapítható. (Rendelet 27. § (4) bekezdése értelmében)

A fenti számításokat összegezve az előterjesztésben található változtatásokat javasoljuk az intézményi térítési díjak tekintetében.

A jogalkotásról szóló 2010. évi CXXX. törvény 5. § (5) bekezdése alapján **társulás útján ellátott feladat esetén az önkormányzati rendelet megalkotására a társulási megállapodásban kijelölt vagy ennek hiányában a társulás székhelye szerinti helyi önkormányzat képviselő-testülete jogosult. A rendelet megalkotásához a társulásban résztvevő helyi önkormányzat képviselő-testületének hozzájárulása szükséges.**

A fentiek alapján kérem Ságvár Község Önkormányzatának Képviselő-testületét, hogy az előterjesztés mellékletében szereplő rendelettervezetet alkossa meg, Som és Nyim Községek Önkormányzatai Képviselő-testületeinek egyetértésével és hozzájárulásával.

A rendelet tervezetet az előterjesztés 1. melléklete tartalmazza.

A jogalkotásról szóló 2010. évi CXXX. törvény 17. § (1) alapján az előterjesztés 2. melléklete tartalmazza a jogszabály előzetes hatásvizsgálatát.

A jogalkotásról szóló 2010. évi CXXX. törvény 18. § alapján az előterjesztés 3. melléklete tartalmazza a jogszabályi indokolást.

Határozati javaslat

a személyes gondoskodás körébe tartozó szociális alapellátásokról és a fizetendő térítési díjakról szóló 3/2014. (II. 06.) önkormányzati rendelet módosításáról szóló rendelet megalkotásához való hozzájárulásról.

Som/Nyim Község Önkormányzatának Képviselő-testülete hozzájárulását adja ahhoz, hogy a Ságvár és Környéke Önkormányzati Feladatellátó Társulás Társulási Megállapodásában rögzített feladatok ellátása érdekében a társulás székhelye szerinti helyi önkormányzat, Ságvár Község Önkormányzatának Képviselő-testülete az előterjesztés 1. mellékletében szereplő a személyes gondoskodás körébe tartozó szociális alapellátásokról és a fizetendő térítési díjakról szóló 3/2014. (II. 06.) önkormányzati rendelet módosításáról szóló önkormányzati rendeletet megalkossa.

határidő: azonnal

felelős: Kovács Szilveszter/Pistár Péter polgármester

Ságvár, 2022. november 22.




Kecskés Gábor
polgármester

**Ságvár Község Önkormányzata Képviselő-testületének
.../.... (...) önkormányzati rendelete
a személyes gondoskodás körébe tartozó szociális alapellátásokról
és a fizetendő térítési díjakról szóló
3/2014. (II. 06.) önkormányzati rendelet módosításáról**

Ságvár Község Önkormányzatának Képviselő-testülete a szociális igazgatásról és szociális ellátásokról szóló 1993. évi III. törvény 92. § (1) bekezdés b) pontjában és a 92. § (2) bekezdésében, a gyermekek védelméről és a gyámügyi igazgatásról szóló 1997. évi XXXI. törvény 29. § (3) bekezdésében kapott felhatalmazás alapján, az Alaptörvény 32. cikk (2) bekezdésében, a Magyarország helyi önkormányzatairól szóló 2011. évi CLXXXIX. törvény 13. § (1) bekezdés 8. pontjában meghatározott feladatkörében eljárva, Som Község Önkormányzata Képviselő-testületének és Nyim Község Önkormányzata Képviselő-testületének hozzájárulásával a következőket rendeli el:

1. §

A személyes gondoskodás körébe tartozó szociális alapellátásokról és a fizetendő térítési díjakról szóló 3/2014. (II. 06.) önkormányzati rendelet 1. melléklete az 1. melléklet szerint módosul.

2. §

Ez a rendelet 2023. január 1-jén lép hatályba.

Kecskés Gábor

polgármester

Budainé Vajk Ildikó

jegyző

Kihirdetési záradék:

A rendelet a Ságvári Közös Önkormányzati Hivatal hirdetőtábláján történő kifüggesztéssel 2022. ... napján kihirdetésre került. A kihirdetés időtartama 30 nap.

Ságvár, 2022. ...

Budainé Vajk Ildikó
jegyző

1. melléklet az .../... . (...) önkormányzati rendelethez

1. A személyes gondoskodás körébe tartozó szociális alapellátásokról és a fizetendő térítési díjakról szóló 3/2014. (II. 06.) önkormányzati rendelet 1. melléklet 1. pontjában foglalt táblázat 1.1–1.3. sor helyébe a következő rendelkezések lépnek:

"

	(A. Szociális alapellátás	B. Intézményi nettó térítési díj (norma)	C. Intézményi bruttó térítési díj)
1.1.	Étkezés helyben történő fogyasztás esetén	629,92-Ft/ellátási nap	800,- Ft/ellátási nap
1.2.	Étkezés saját éthordóban történő elvitel esetén	629,92-Ft/ellátási nap	800,- Ft/ellátási nap
1.3.	Étkezés saját éthordóban történő kiszállítással	629,92-Ft/ellátási nap + kiszállítás	800,- Ft/ellátási nap + kiszállítás

"

2. A személyes gondoskodás körébe tartozó szociális alapellátásokról és a fizetendő térítési díjakról szóló 3/2014. (II. 06.) önkormányzati rendelet 1. melléklet 2. pontjában foglalt táblázat 2. sora helyébe a következő rendelkezés lép:

"

	(A. Gyermekjóléti alapellátás	B. Intézményi térítési (norma)	C. Intézményi bruttó díjtérítési díj)
2.	Bölcsődei gyermekétkeztetés	590,55-Ft/ellátási nap	750,-Ft/ellátási nap

"

3. A személyes gondoskodás körébe tartozó szociális alapellátásokról és a fizetendő térítési díjakról szóló 3/2014. (II. 06.) önkormányzati rendelet 1. melléklet 3. pontjában foglalt táblázat 1–3. sora helyébe a következő rendelkezések lépnek:

"

	(A. Gyermekjóléti alapellátás	B. Intézményi nettó térítési díj (norma)	C. Intézményi bruttó térítési díj)
1	Óvodai gyermekétkeztetés	590,55-Ft/ellátási nap	750,-Ft/ellátási nap
2	Általános iskolai tanuló étkeztetése napközi	669,29-Ft/ellátási nap	850,-Ft/ellátási nap
3	Általános iskolai tanuló étkeztetése menza	433,07-Ft/ellátási nap	550,-Ft/ellátási nap

"

4. A személyes gondoskodás körébe tartozó szociális alapellátásokról és a fizetendő térítési díjakról szóló 3/2014. (II. 06.) önkormányzati rendelet 1. melléklet 4. pontjában foglalt táblázat 1–5. sora helyébe a következő rendelkezések lépnek:

"

	(A. Szolgáltatás megnevezése	B. Nettó térítési díj	C. Bruttó térítési díj
1	Munkahelyi étkeztetés	629,92-Ft/ellátási nap	800,-Ft/ellátási nap
2	Közétkeztetés, nyugdíjas	866,14-Ft/ellátási nap	1 100,-Ft/ellátási nap
3	Közétkeztetés, nyugdíjas kiszállítással	866,14-Ft/ellátási nap + kiszállítás	1 100,-Ft/ellátási nap + kiszállítás
4	Közétkeztetés, vendég	1 181,1-Ft/ellátási nap	1 500,-Ft/ellátási nap
5	Közétkeztetés, vendég, helyben fogyasztással	629,92-Ft/ellátási nap	800,-Ft/ellátási nap

”

ELŐZETES HATÁSVIZSGÁLAT

a jogalkotásról szóló 2010. évi CXXX. törvény 17. §-a alapján

**Ságvár Község Önkormányzata Képviselő-testületének
a személyes gondoskodás körébe tartozó szociális alapellátásokról
és a fizetendő térítési díjakról szóló 3/2014. (II. 06.) önkormányzati rendelet
módosításáról
szóló rendelettervezetéhez.**

Tisztelt Képviselő-testületek,

a jogalkotásról szóló 2010. évi CXXX. törvény 17. §-a alapján elvégeztem a fenti rendelettervezet előzetes hatásvizsgálatát, amelynek keretén belül felmértem a szabályozás várható következményeit, amelynek eredményéről az alábbiakban adok tájékoztatást.

a) A tervezett jogszabály valamennyi jelentősnek ítélt hatása, különösen

aa) társadalmi, gazdasági, költségvetési hatásai:

A jogszabályszerű és biztonságos működést biztosítja.

ab) környezeti és egészségi következményei:

Nem mutatható ki.

ac) adminisztratív terheket befolyásoló hatásai:

Nem okoz többletmunkát az eddigiekhez képest.

b) A jogszabály megalkotásának szükségessége, a jogalkotás elmaradásának várható következményei:

Jogszabályi kötelezettség, a jogszabályszerű, szabályos működést biztosítja.

c) A jogszabály alkalmazásához szükséges személyi, szervezeti, tárgyi és pénzügyi feltételek: rendelkezésre állnak.

Ságvár, 2022. november 22.




Budainé Vajk Ildikó
jegyző

INDOKOLÁS

a jogalkotásról szóló 2010. évi CXXX. törvény 18. §-a alapján

Ságvár Község Önkormányzata Képviselő-testületének a személyes gondoskodás körébe tartozó szociális alapellátásokról és a fizetendő térítési díjakról szóló 3/2014. (II. 06.) önkormányzati rendelet módosításáról szóló rendelettervezetéhez.

Az indokolás közzétételéről szóló álláspont:

(A Magyar Közlöny kiadásáról, valamint a jogszabály kihirdetése során történő és a közjogi szervezetszabályozó eszköz közzététele során történő megjelölésről szóló 5/2019. (III. 13.) IM rendelet alapján.)

- a) a jogszabály jelentős társadalmi, gazdasági, költségvetési hatása, környezeti és egészségi következménye, adminisztratív terheket befolyásoló hatása
- **kimutatható,**
 - nem mutatható ki.
- b) a jogszabály technikai, vagy végrehajtási jellegű
- igen,
 - **nem.**

A fentiek alapján a jogszabálytervezetet **közzé kell tenni** nem kell közzétenni.

I. Általános indokolás

Az előterjesztésben részletezve.

II. Részletes indokolás

-

Ságvár, 2022. november 22.




Budainé Vajk Ildikó
jegyző



SÁGVÁRI KÖZÖS ÖNKORMÁNYZATI HIVATAL
JEGYZŐJE



budaine.vajk.ildiko@sagvar.hu



8654 Ságvár, Fő u. 16.



+36-84/580-022/19



+36-20/288-2870



Rövid név: SKNMK
KRID: 107033347

Előterjesztés,

**amely készült Ságvár, Som, Nyim Községek Önkormányzatai Képviselő-testületeinek
2022. november 28. napján tartandó
rendes, nyilvános, együttes testületi ülésére.**

4. naprendi pont: *Javaslat igazgatási szünet elrendelésére.*

*Az előterjesztést készítette: Koltai Bernadett aljegyző.
Törvényességi szempontból ellenőrizte: Budainé Vajk Ildikó jegyző.*

Tárgyalás módja: nyílt ülésen.

*Elfogadás módja: rendelet – minősített többséggel,
határozat - egyszerű szótöbbséggel.*

Tisztelt Képviselő-testületek!

Magyarország Kormánya 424/2022. (X. 28.) korm.rendeletével 2022. november 1-jétől kezdődően az Ukrajna területén fennálló fegyveres konfliktusra, illetve humanitárius katasztrófára tekintettel, valamint ezek magyarországi következményeinek az elhárítása érdekében Magyarország egész területére veszélyhelyzetet hirdetett ki. A kihirdetett veszélyhelyzet a képviselő-testület működését nem érinti.

A képviselő-testületek az előző évek gyakorlatának megfelelően januári együttes ülésükön döntöttek a Ságvári Közös Önkormányzati Hivatal 2022. évi közigazgatási szüneteinek elrendeléséről. Som és Nyim Községek Önkormányzatainak hozzájárulásával Ságvár Község Önkormányzatának Képviselő-testülete megalkotta a 2022. évi igazgatási szünet elrendeléséről szóló 2/2022. (I. 18.) önkormányzati rendeletét, amelyben a téli igazgatási szünet az alábbiak szerint került szabályozásra: A Hivatal 2022. évi munkarendjében 2022. december 19. napjától 2022. december 30. napjáig téli igazgatási szünetet tart.

Magyarország Kormánya 424/2022. (X. 28.) korm.rendeletével 2022. november 1-jétől kezdődően az Ukrajna területén fennálló fegyveres konfliktusra, illetve humanitárius katasztrófára tekintettel, valamint ezek magyarországi következményeinek az elhárítása érdekében Magyarország egész területére veszélyhelyzetet hirdetett ki.

A kormányzati igazgatási szünet elrendeléséről és a kormányzati igazgatási szünetre alkalmazandó veszélyhelyzeti szabályokról szóló 369/2022. (IX. 29.) korm.rendelet a kormányzati igazgatási szerveknél 2022. december 22. és 2023. január 6-a közötti időtartamra kormányzati igazgatási szünetet rendelt el.

A különleges jogállású szerveknél és a helyi önkormányzatok képviselő-testületeinek hivatalánál elrendelhető igazgatási szünetre alkalmazandó veszélyhelyzeti szabályokról szóló 460/2022. (XI. 10.) korm.rendelet alapján a helyi önkormányzat képviselő-

testületének közös önkormányzati hivatala tekintetében a helyi önkormányzat képviselő-testülete a fenti időszakra igazgatási szünetet rendelhet el.

A Somogy Megyei Kormányhivatal Hatósági Főosztály Törvényességi Felügyeleti Osztálya egyeztetést folytatott a Miniszterelnökséggel, amely alapján a fenti rendelet hatályon kívül helyezése javasolt a jogalkotásról szóló 2010. évi CXXX. törvény 23. § (2) bekezdése alapján, amely szerint normatív határozatban szabályozhatja a helyi önkormányzat képviselő-testülete a saját és az általa irányított szervek tevékenységét és cselekvési programját, valamint az általa irányított szervek szervezetét és működését. A rendelet hatályon kívül helyezését követően az igazgatási szünet elrendeléséről testületi határozatban szükséges dönteni.

Az önkormányzati hivatalok esetében nem kötelező a Korm.rendeletben meghatározott időtartamra vonatkozó igazgatási szünet elrendelése, a testületek dönthetnek arról, hogy a közszolgálati tisztviselőkről szóló 2011. évi CXCV. törvény 232. § (3) bekezdése alapján a rendes szabadság kiadására igazgatási szünetet rendeljen el, az ilyen módon kiadott rendes szabadság nem haladhatja meg a köztisztviselő adott évre megállapított alapszabadságának a háromötödét (ami 15 munkanapot jelent).

Az igazgatási szünet elrendelése során figyelembe veendő ajánlásokat a közszolgálati tisztviselők munka- és pihenőidejéről, az igazgatási szünetről, a közszolgálati tisztviselőt és a munkáltatót terhelő egyes kötelezettségekről, valamint a távmunka végzéséről szóló 30/2012. (III. 7.) Korm. rendelet szabályozza, melynek 13. § (1) bekezdése szerint „az igazgatási szünet időtartama a) nyáron öt egybefüggő naptári hét, amely augusztus 20-át közvetlenül követő vasárnapig tart, b) télen két egybefüggő naptári hét, amely január 1-jét közvetlenül követő vasárnapig tart.”

Az államigazgatási szerv hivatali szervezetének vezetője az igazgatási szünet alatt a szabadságot úgy adja ki, hogy biztosítsa a zavartalan ügymenetet és feladatellátást, valamint a lakossági ügyfélszolgálattal rendelkező szervek esetében a folyamatos feladatellátást.

A Hivatal eddigi működési rendjét figyelembe véve az eredetileg meghatározott igazgatási szünet elrendelését javaslom a képviselő-testületek részére: 2022. december 19. napjától 2022. december 30. napjáig.

A fentiek alapján javaslom az alábbi határozati javaslatok és rendelet megalkotását a képviselő-testületek részére.

A jogalkotásról szóló 2010. évi CXXX. törvény 17. § (1) alapján az előterjesztés 2. melléklete tartalmazza a jogszabály előzetes hatásvizsgálatát.

A jogalkotásról szóló 2010. évi CXXX. törvény 18. § alapján az előterjesztés 3. melléklete tartalmazza a jogszabály indokolást.

A képviselő-testület szervezeti és működési szabályzatáról szóló önkormányzati rendelet alapján a rendeletervezethez kapcsolódó képviselői módosító indítványt a testületi ülést megelőző munkanap 16.00 óráig, vagy legkésőbb a testületi ülésen szóban, vagy írásban lehet előterjeszteni a polgármesternél, vagy a jegyzőnél.

HATÁROZATI JAVASLAT

a 2022. évi igazgatási szünet elrendeléséről szóló önkormányzati rendelet hatályon kívül helyezéséhez való hozzájárulásáról.

Som/Nyim Község Önkormányzatának Képviselő-testülete hozzájárulását adja ahhoz, hogy Ságvár Község Önkormányzatának Képviselő-testülete az előterjesztés 1. mellékletében szereplő a 2022. évi igazgatási szünet elrendeléséről szóló 2/2022. (I. 18.) önkormányzati rendeletét hatályon kívül helyezze.

határidő: azonnal

felelős: Kovács Szilveszter/Pistár Péter polgármester

HATÁROZATI JAVASLAT

a 2022. évi igazgatási szünet elrendeléséről

Ságvár/Som/Nyim Község Önkormányzatának Képviselő-testülete a közszolgálati tisztviselőkről szóló 2011. évi CXCV. törvény 232. § (3) bekezdése alapján, figyelemmel a közszolgálati tisztviselők munka- és pihenőidejéről, az igazgatási szünetről, a közszolgálati tisztviselőt és a munkáltatót terhelő egyes kötelezettségekről, valamint a távmunka végzéséről szóló 30/2012. (III. 7.) Korm. rendelet 13. § (1) bekezdésére a Ságvári Közös Önkormányzati Hivatal 2022. évi munkarendjében 2022. december 19. napjától 2022. december 30. napjáig téli igazgatási szünetet rendel el. A téli igazgatási szünet utáni első rendes munkanap 2023. január 2.

A képviselő-testület felkéri a jegyzőt, hogy gondoskodjon a határozat helyben szokásos módon történő kihirdetéséről.

határidő: értelem szerint

felelős: Budainé Vajk Ildikó jegyző

Ságvár, 2022. november 17.




Budainé Vajk Ildikó
jegyző

**Ságvár Község Önkormányzata Képviselő-testületének
.../.... (...) önkormányzati rendelete
a 2022. évi igazgatási szünet elrendeléséről szóló
2/2022. (I. 18.) önkormányzati rendelet hatályon kívül helyezéséről**

Ságvár Község Önkormányzatának Képviselő-testülete az Alaptörvény 32. cikk (2) bekezdésében meghatározott eredeti jogalkotói hatáskörében, a közszolgálati tisztviselőkről szóló 2011. évi CXCV. törvény 232. § (3) bekezdésében meghatározott feladatkörében eljárva, Som Község Önkormányzata Képviselő-testületének és Nyim Község Önkormányzata Képviselő-testületének hozzájárulásával a következőket rendeli el:

1. §

Hatályát veszti a 2022. évi igazgatási szünet elrendeléséről szóló 2/2022. (I. 18.) önkormányzati rendelet.

2. §

Ez a rendelet a kihirdetését követő napon lép hatályba.

Kecskés Gábor
polgármester

Budainé Vajk Ildikó
jegyző

Kihirdetési záradék:

A rendelet a Ságvári Közös Önkormányzati Hivatal hirdetőtábláján történő kifüggesztéssel 2022. november napján kihirdetésre került. A kihirdetés időtartama 30 nap.

Ságvár, 2022. november

Budainé Vajk Ildikó
jegyző

ELŐZETES HATÁSVIZSGÁLAT

a jogalkotásról szóló 2010. évi CXXX. törvény 17. §-a alapján

Ságvár Község Önkormányzata Képviselő-testületének

a 2022. évi igazgatási szünet elrendeléséről szóló

2/2022. (I. 18.) önkormányzati rendelet hatályon kívül helyezéséről

szóló rendelettervezethez,

valamint a 2022. évi igazgatási szünet elrendeléséről szóló határozati javaslatához.

Tisztelt Képviselő-testület,

a jogalkotásról szóló 2010. évi CXXX. törvény 17. §-a alapján elvégeztem a fenti rendelettervezet és határozati javaslat előzetes hatásvizsgálatát, amelynek keretén belül felmértem a szabályozás várható következményeit, amelynek eredményéről az alábbiakban adok tájékoztatást.

a) A tervezett jogszabály valamennyi jelentősnek ítélt hatása, különösen

aa) társadalmi, gazdasági, költségvetési hatásai:

- jogszabályi kötelezettség, az önkormányzat jogszabályszerű működésének alapja.

ab) környezeti és egészségi következményei:

- nem értelmezhető.

ac) adminisztratív terheket befolyásoló hatásai:

- kismértékű.

b) A jogszabály megalkotásának szükségessége, a jogalkotás elmaradásának várható következményei:

- jogszabályi kötelezettség, az önkormányzat jogszabályszerű működésének alapja.

c) A jogszabály alkalmazásához szükséges személyi, szervezeti, tárgyi és pénzügyi feltételek: rendelkezésre állnak.

Ságvár, 2022. november 17.




Budainé Vajk Ildikó
jegyző

INDOKOLÁS

a jogalkotásról szóló 2010. évi CXXX. törvény 18. §-a alapján
Ságvár Község Önkormányzata Képviselő-testületének
a 2022. évi igazgatási szünet elrendeléséről szóló
2/2022. (I. 18.) önkormányzati rendelet hatályon kívül helyezéséről
szóló rendelettervezethez,
valamint a 2022. évi igazgatási szünet elrendeléséről szóló határozati javaslathoz.

Az indokolás közzétételéről szóló álláspont:

(A Magyar Közlöny kiadásáról, valamint a jogszabály kihirdetése során történő és a közjogi szervezetszabályozó eszköz közzététele során történő megjelölésről szóló 5/2019. (III. 13.) IM rendelet alapján.)

- a) a jogszabály jelentős társadalmi, gazdasági, költségvetési hatása, környezeti és egészségi következménye, adminisztratív terheket befolyásoló hatása
- **kimutatható,**
 - nem mutatható ki.
- b) a jogszabály technikai, vagy végrehajtási jellegű
- igen,
 - **nem.**

A fentiek alapján a jogszabálytervezetet **közzé kell tenni** nem kell közzétenni.

I. Általános Indokolás

A szabályozást szükségessé tevő társadalmi, gazdasági, szakmai okok és célok:
az előterjesztésben részletezve.

A jogi szabályozás várható hatásai:
az önkormányzat jogszerű működését biztosítja.

A javasolt szabályozás összhangban van az európai uniós jogból eredő kötelezettségekkel, a
Jat. 20. § szerinti egyeztetési kötelezettség nem áll fent.

II. Részletes Indokolás

-

Ságvár, 2022. november 17.




Budainé Vajk Ildikó
jegyző



SÁGVÁRI KÖZÖS ÖNKORMÁNYZATI HIVATAL
JEGYZŐJE



budaine.vajk.ildiko@sagvar.hu



8654 Ságvár, Fő u. 16.



+36-84/580-022/19



+36-20/288-2870



Rövid név: SKNMK
KRID: 107033347

Előterjesztés,

**amely készült Ságvár, Som, Nyim Községek Önkormányzatai Képviselő-testületeinek
2022. november 28. napján tartandó
rendes, nyilvános, együttes testületi ülésére.**

5. naprendi pont: *Javaslat az önkormányzatok 2023. éves ellenőrzési tervének elfogadására.*

*Az előterjesztést készítette: Lisztes-Tóth Linda belső ellenőrzési vezető
és Koltai Bernadett aljegyző.*

Törvényességi szempontból ellenőrizte: Budainé Vajk Ildikó jegyző.

Tárgyalás módja: nyílt ülésen.

Elfogadás módja: egyszerű szótöbbséggel.

Véleményezi: a pénzügyi bizottság.

Tisztelt Képviselő-testületek!

Magyarország Kormánya 424/2022. (X. 28.) korm.rendeletével 2022. november 1-jétől kezdődően az Ukrajna területén fennálló fegyveres konfliktusra, illetve humanitárius katasztrófára tekintettel, valamint ezek magyarországi következményeinek az elhárítása érdekében Magyarország egész területére veszélyhelyzetet hirdetett ki. A kihirdetett veszélyhelyzet a képviselő-testület működését nem érinti.

A költségvetési szervek belső kontrollrendszeréről és belső ellenőrzéséről szóló 370/2011. (XII. 31.) Korm. rendelet (a továbbiakban: Ber.) 31. §-a alapján a belső ellenőrzési vezető - összhangban a stratégiai ellenőrzési tervvel - **összeállítja a tárgy-évet követő évre vonatkozó éves ellenőrzési tervet.**

Az éves ellenőrzési tervnek a stratégiai ellenőrzési tervben és a kockázatelemzés alapján felállított prioritásokon, valamint a belső ellenőrzés rendelkezésére álló erőforrásokon kell alapulnia.

Az elvégzett kockázatelemzés során magas kockázatúnak minősített területekre az éves ellenőrzési terv készítése során kiemelt figyelmet kell fordítani, és a lehető legrövidebb időn belül ellenőrizni kell.

Az éves ellenőrzési terv tartalmazza:

- az ellenőrzési tervet megalapozó elemzések és a kockázatelemzés eredményének összefoglaló bemutatását;
- a tervezett ellenőrzések tárgyát;
- az ellenőrzések célját;
- az ellenőrizendő időszakot;
- a rendelkezésre álló és a szükséges ellenőrzési kapacitás meghatározását;
- az ellenőrzések típusát;
- az ellenőrzések tervezett ütemezését;
- az ellenőrzött szerv, illetve szervezeti egységek megnevezését;

- a tanácsadó tevékenységre tervezett kapacitást;
- a soron kívüli ellenőrzésekre tervezett kapacitást;
- a képzésekre tervezett kapacitást;
- az egyéb tevékenységeket.

A Ber. 32. §-a alapján a helyi önkormányzati költségvetési szerv esetén a belső ellenőrzési vezető a tárgyévre vonatkozó éves ellenőrzési tervét megküldi a jegyző, illetve főjegyző részére a tárgyévet megelőző év november 30-ig. Társulás esetén a belső ellenőrzési vezető a tárgyévre vonatkozó éves ellenőrzési tervét megküldi a létrehozott költségvetési szerv vezetője és a társulási tanács elnöke részére.

A helyi önkormányzatok esetében az éves ellenőrzési tervet a Képviselő-testület a tárgyévet megelőző év december 31-ig hagyja jóvá.

A belső ellenőrzési vezető a 2023. évre vonatkozó ellenőrzési tervet megküldte az önkormányzatok részére, amely az előterjesztés mellékletében megismerhető. Javaslom elfogadását.

Határozati javaslat

döntés Ságvár/Som/Nyim Község Önkormányzata 2023. éves ellenőrzési tervének elfogadásáról

Ságvár/Som/Nyim Község Önkormányzatának Képviselő-testülete Ságvár/Som/Nyim Község Önkormányzata 2023. éves ellenőrzési tervét az előterjesztés 1. melléklete szerinti tartalommal elfogadja.

határidő: értelem szerint

felelős: Budainé Vajk Ildikó jegyző

Ságvár, 2022. november 23.




Budainé Vajk Ildikó
jegyző

SÁGVÁR KÖZSÉG ÖNKORMÁNYZATA
2023. ÉVES ELLENŐRZÉSI TERVE

Sorszám	Ellenőrzött szerv, szervezeti egység	Az ellenőrzés célja, tárgya, ellenőrizendő időszak	Azonosított kockázati tényezők (*)	Az ellenőrzés típusa, módszerei (**)	Az ellenőrzés tervezett ütemezése (***)	Az ellenőrzésre fordítandó kapacitás (ellenőri nap) (****)
1	Ságvári Közös Önkormányzati Hivatal (Ságvár Község Önkormányzata és a Ságvári Közös Önkormányzati Hivatal vonatkozásában)	Célja: annak megállapítása, hogy teljes mértékben végrehajtották-e az információs önrendelkezési jogról és az információszabadságról szóló 2011. évi CXII. törvényben foglaltakat a közérdekű adatokra vonatkozó közzétételi kötelezettség tekintetében Tárgya: „üvegseb” törvény által előírt kötelezettségek betartása Időszak: 2023. év, jelen helyzet	- A vonatkozó jogszabályok be nem tartásában rejlő kockázatok	Típusa: Szabályszerűségi ellenőrzés Módszerei: Nyilvántartások, dokumentumok mintavételes ellenőrzése Interjúkészítés	2023. III. negyedév (július)	8 belső ellenőri nap

* Csatolt alátámasztó dokumentumok: az ellenőrzési tervet megalapozó elemzések, különösen a kockázatelemzés dokumentumai.

** A 370/2011. (XII. 31.) Kormányrendelet alapján.

*** Az ellenőrzések időtartama és az ellenőrzési jelentések elkészítésének határideje.

**** Az ellenőrzésekhez rendelt becsült ellenőrzési erőforrások: becsült időszükséglet és emberi erőforrás.

Tanácsadó tevékenységre tervezett kapacitás: megbízó igényei szerint

Soron kívüli ellenőrzésekre tervezett kapacitás: megbízó igényei szerint

Képzésekre tervezett kapacitás: külső szolgáltató esetén a belső ellenőrzést végzők képzései önerőből folyamatosan biztosítottak

Egyéb tevékenység pl. a belső ellenőrzési vezető nem ellenőrzési feladatai, teljesítményértékelés, önértékelés, éves ellenőrzési jelentés elkészítése, egyéb adminisztratív feladatok: 4 ellenőri nap

Dátum: 2022. november 23.

Készítette:

Lisztes-Tóth Linda
Belső ellenőrzési vezető

Jóváhagyta:

Budainé Vajk Ildikó
Jegyző

**NYIM KÖZSÉG ÖNKORMÁNYZATA
2023. ÉVES ELLENŐRZÉSI TERVE**

Sor-szám	Ellenőrzött szerv, szervezeti egység	Az ellenőrzés célja, tárgya, ellenőrizendő időszak	Azonosított kockázati tényezők (*)	Az ellenőrzés típusa, módszerei (**)	Az ellenőrzés tervezett ütemezése (***)	Az ellenőrzésre fordítandó kapacitás (ellenőri nap) (****)
1	Ságvári Közös Önkormányzati Hivatal (Nyim Község Önkormányzata vonatkozásában)	<p>Célja: annak megállapítása, hogy a falugondnoki szolgálat működése szabályozottan történik-e, a szükséges személyi feltételek biztosítottak-e, vezetnek-e a vonatkozó jogszabályok által előírt szakmai dokumentációt, nyilvántartásokat, azok tartalma megfelelő-e, vezetési módja szabályszerű-e</p> <p>Tárgya: falugondnoki tevékenység ellátása, jogszabályi megfelelése</p> <p>Időszak: 2022. év, szükség szerint jelen helyzet</p>	<p>- A jogszabályi előírások be nem tartásában rejlő kockázatok</p> <p>- Dokumentáltság esetleges hiányosságai</p>	<p>Típusa: Szabályszerűségi ellenőrzés</p> <p>Módszerei: Dokumentumok szűrő-próbaszerű, esetenként tételes ellenőrzése</p>	2023. II. negyedév (április-május)	8 belső ellenőri nap

* Csatolt alátámasztó dokumentumok: az ellenőrzési tervet megalapozó elemzések, különösen a kockázatelemzés dokumentumai.

** A 370/2011. (XII. 31.) Kormányrendelet alapján.

*** Az ellenőrzések időtartama és az ellenőrzési jelentések elkészítésének határideje.

**** Az ellenőrzésekhez rendelt becsült ellenőrzési erőforrások: becsült időszükséglet és emberi erőforrás.

Tanácsadó tevékenységre tervezett kapacitás: megbízó igényei szerint

Soron kívüli ellenőrzésekre tervezett kapacitás: megbízó igényei szerint

Képzésekre tervezett kapacitás: külső szolgáltató esetén a belső ellenőrzést végzők képzései önerőből folyamatosan biztosítottak

Egyéb tevékenység pl. a belső ellenőrzési vezető nem ellenőrzési feladatai, teljesítményértékelés, önértékelés, éves ellenőrzési jelentés elkészítése, egyéb adminisztratív feladatok:
4 ellenőri nap

Dátum: 2022. november 23.

Készítette:

Lisztes-Tóth Linda
Belső ellenőrzési vezető

Jóváhagyta:

Budainé Vajk Ildikó
Jegyző

**SOM KÖZSÉG ÖNKORMÁNYZATA
2023. ÉVES ELLENŐRZÉSI TERVE**

Sor-szám	Ellenőrzött szerv, szervezeti egység	Az ellenőrzés célja, tárgya, ellenőrizendő időszak	Azonosított kockázati tényezők (*)	Az ellenőrzés típusa, módszerei (**)	Az ellenőrzés tervezett ütemezése (***)	Az ellenőrzésre fordítandó kapacitás (ellenőri nap) (****)
1	Ságvári Közös Önkormányzati Hivatal (Som Község Önkormányzata vonatkozásában)	<p>Célja: annak megállapítása, hogy a falugondnoki szolgálat működése szabályozottan történik-e, a szükséges személyi feltételek biztosítottak-e, vezetnek-e a vonatkozó jogszabályok által előírt szakmai dokumentációt, nyilvántartásokat, azok tartalma megfelelő-e, vezetési módja szabályszerű-e</p> <p>Tárgya: falugondnoki tevékenység ellátása, jogszabályi megfelelése</p> <p>Időszak: 2022. év, szükség szerint jelen helyzet</p>	<p>- A jogszabályi előírások be nem tartásában rejlő kockázatok</p> <p>- Dokumentáltság esetleges hiányosságai</p>	<p>Típusa: Szabályszerűségi ellenőrzés</p> <p>Módszerei: Dokumentumok szűrő-próbaszerű, esetenként tételes ellenőrzése</p>	2023. II. negyedév (április-május)	8 belső ellenőri nap

* Csatolt alátámasztó dokumentumok: az ellenőrzési tervet megalapozó elemzések, különösen a kockázatelemzés dokumentumai.

** A 370/2011. (XII. 31.) Kormányrendelet alapján.

*** Az ellenőrzések időtartama és az ellenőrzési jelentések elkészítésének határideje.

**** Az ellenőrzésekhez rendelt becsült ellenőrzési erőforrások: becsült időszükséglet és emberi erőforrás.

Tanácsadó tevékenységre tervezett kapacitás: megbízó igényei szerint

Soron kívüli ellenőrzésekre tervezett kapacitás: megbízó igényei szerint

Képzésekre tervezett kapacitás: külső szolgáltató esetén a belső ellenőrzést végzők képzései önerőből folyamatosan biztosítottak

Egyéb tevékenység pl. a belső ellenőrzési vezető nem ellenőrzési feladatai, teljesítményértékelés, önértékelés, éves ellenőrzési jelentés elkészítése, egyéb adminisztratív feladatok:
4 ellenőri nap

Dátum: 2022. november 23.

Készítette:

Lisztes-Tóth Linda
Belső ellenőrzési vezető

Jóváhagyta:

Budainé Vajk Ildikó
Jegyző



SÁGVÁRI KÖZÖS ÖNKORMÁNYZATI HIVATAL
JEGYZŐJE



budaine.vajk.ildiko@sagvar.hu



8654 Ságvár, Fő u. 16.



+36-84/580-022/19



+36-20/288-2870



Rövid név: SKNMMK
KRID: 107033347

Előterjesztés.

**amely készült Ságvár, Som, Nyim Községek Önkormányzatai Képviselő-testületeinek
2022. november 28. napján tartandó rendes, nyilvános, együttes testületi ülésére**

6. napirendi pont: Javaslat a Helyi Esélyegyenlőségi Programok felülvizsgálatára.

*Az előterjesztést készítette: Bódis Violetta és Bodó Kitti HEP referensek, Koltai Bernadett aljegyző.
Törvényességi szempontból ellenőrizte: Budainé Vajk Ildikó jegyző.
Tárgyalás módja: nyílt ülésen.
Elfogadás módja: egyszerű szótöbbséggel.*

Tisztelt Képviselő-testület!

Magyarország Kormánya 424/2022. (X. 28.) korm.rendeletével 2022. november 1-jétől kezdődően az Ukrajna területén fennálló fegyveres konfliktusra, illetve humanitárius katasztrófára tekintettel, valamint ezek magyarországi következményeinek az elhárítása érdekében Magyarország egész területére veszélyhelyzetet hirdetett ki.

Ságvár Község Önkormányzata 2018. december 6-i ülésén, Som és Nyim Község Önkormányzata 2018. december 5-i ülésén fogadta el 5 éves időtávra szóló helyi esélyegyenlőségi programját az egyenlő bánásmódról és az esélyegyenlőség előmozdításáról szóló 2003. évi CXXV. törvény alapján, amelyet 2020. szeptember 28-i együttes üléseiken vizsgáltak felül.

A helyi esélyegyenlőségi programban helyzetelemzést kell készíteni a hátrányos helyzetű társadalmi csoportok - különös tekintettel a nők, a mélyszegénységben élők, romák, a fogyatékkal élő személyek, valamint a gyermekek és idősek csoportjára - oktatási, lakhatási, foglalkoztatási, egészségügyi és szociális helyzetéről, illetve a helyzetelemzésen alapuló intézkedési tervben meg kell határozni a helyzetelemzés során feltárt problémák komplex kezelése érdekében szükséges intézkedéseket. A helyzetelemzés és az intézkedési terv elfogadása során figyelembe kell venni a települési kisebbségi önkormányzatok véleményét. A helyi esélyegyenlőségi programot a társadalmi felzárkózásért felelős miniszter által meghatározott részletes szabályok alapján kell elkészíteni. A programalkotás során gondoskodni kell a helyi esélyegyenlőségi program és a települési önkormányzat által készítendő egyéb fejlesztési tervek, koncepciók, továbbá a köznevelési esélyegyenlőségi terv, illetve a szakképzési esélyegyenlőségi terv és az integrált településfejlesztési stratégia antiszegregációs célkitűzéseinek összhangjáról.

A helyi esélyegyenlőségi program elkészítése során kiemelt figyelmet kell fordítani

- a) az egyenlő bánásmód, az esélyegyenlőség és a társadalmi felzárkózás követelményének érvényesülését segítő intézkedésekre,
- b) az oktatás és a képzés területén a jogellenes elkülönítés megelőzésére, illetve az azzal szembeni fellépésre, továbbá az egyenlő esélyű hozzáférés biztosításához szükséges intézkedésekre,
- c) a közszolgáltatásokhoz, valamint az egészségügyi szolgáltatásokhoz való egyenlő esélyű hozzáférés biztosításához szükséges intézkedésekre,

d) olyan intézkedésekre, amelyek csökkentik a hátrányos helyzetűek munkaerő-piaci hátrányait, illetve javítják foglalkoztatási esélyeiket.

A helyi esélyegyenlőségi program időarányos megvalósulását, illetve a meghatározott helyzet esetleges megváltozását kétévente át kell tekinteni, az áttekintés alapján, szükség esetén a helyi esélyegyenlőségi programot felül kell vizsgálni, illetve a helyzetelemzést és az intézkedési tervet az új helyzetnek megfelelően kell módosítani.

A helyi esélyegyenlőségi programot a települési önkormányzati köztisztviselők vagy közalkalmazottak készítik el. Képzésüket, a helyi esélyegyenlőségi programok elkészültét és felülvizsgálatát esélyegyenlőségi mentorok segítik.

A települési önkormányzat az államháztartás alrendszeréből, az európai uniós forrásokból, illetve a nemzetközi megállapodás alapján finanszírozott egyéb programokból származó, egyedi döntés alapján nyújtott, pályázati úton odaítélt támogatásban csak akkor részesülhet, ha az e törvény rendelkezéseinek megfelelő, hatályos helyi esélyegyenlőségi programmal rendelkezik.

A helyi esélyegyenlőségi programok elkészítésének szabályairól és az esélyegyenlőségi mentorokról szóló 321/2011. (XII. 27.) Korm. rendelet alapján **a helyi esélyegyenlőségi program felülvizsgálatának ki kell terjednie**

- a) arra, hogy a helyzetelemzés továbbra is helytálló-e,
- b) a lejárt határidejű intézkedések teljesülésére és eredményeinek felmérésére,
- c) a módszertani útmutatónak való megfelelésre.

Ha a felülvizsgálat alapján szükséges, a települési önkormányzat

- a) módosítja a helyi esélyegyenlőségi programot, vagy
- b) új helyi esélyegyenlőségi programot fogad el.

A HEP áttekintésének eredménye kétféle lehet:

1. Ha az önkormányzat az áttekintést követően arra a következtetésre jut, hogy **a felülvizsgálata nem szükséges, ebben az esetben a képviselő-testület arról dönthet, hogy az Ebtv-ben foglaltaknak megfelelően a HEP kétévente előírt áttekintésének eleget tett, a HEP-et változatlan formában elfogadja.** Ezt követően a képviselő-testület határozatát fel kell tölteni a HEP-ek elkészítésének és felülvizsgálat nyomon követésének támogatására létrehozott szoftver dokumentumai közé (<https://felzarkozas.szgyf.gov.hu>), ahogyan az a nyilatkozatot is, amely arra vonatkozik, hogy a felülvizsgálat megtörtént.

2. Amennyiben a HEP áttekintése során feltárásra kerül, hogy a helyzetelemzésben leírtakban változás történt, új adatállományok állnak rendelkezésre az adattáblák frissítéséhez, vagy az intézkedési tervben meghatározott feladatok ütemezéséhez képest eltérés tapasztalható, akkor a HEP felülvizsgálatát kell elrendelnie a képviselő-testületnek. Ez esetben meg kell kezdeni a HEP felülvizsgálatának folyamatát, amelynek végeredményeként kidolgozásra kerül a HEP módosítása.

A felülvizsgálatot a TEF által működtetett esélyegyenlőségi mentori hálózat munkatársai segítik.

A fentiek alapján a mentori hálózat munkatársának iránymutatásával áttekintettük Ságvár, Som és Nyim Községek Önkormányzatainak hatályos Helyi Esélyegyenlőségi Programjait, amely alapján megállapítottuk, hogy az intézkedések időarányos megvalósulása megtörtént, azokat a képviselő-testületnek elfogadásra javasoljuk, továbbá a HEP nem felel meg a módszertani útmutatóban leírtaknak, ezért a mentori hálózat munkatársának útmutatásával a

programokat átdolgoztuk és az előterjesztés 1. mellékletében szereplő módosításokkal egybeszerkesztett HEP elfogadását javasoljuk.

Határozati javaslat

döntés a HEP felülvizsgálatának eredményéről.

1. Ságvár/Som/Nyim Község Önkormányzatának Képviselő-testülete az önkormányzat 2018-2023. évekre vonatkozó Helyi Esélyegyenlőségi Programját, az egyenlő bánásmódról és az esélyegyenlőség előmozdításáról szóló 2003. évi CXXV. törvény 31. § (4) bekezdésében foglaltaknak megfelelően áttekintette.

A Képviselő-testület megállapítja, hogy

- a törvényben foglalt két évente történő HEP áttekintési kötelezettségnek eleget tett,
- a HEP-ben foglalt intézkedések időarányos megvalósulása megtörtént, azokat elfogadja,
- a Belügyminisztérium által kiadott 2021. június 30-tól hatályos „Módszertani útmutató a helyi esélyegyenlőségi programok elkészítésének szempontjaihoz és a program felülvizsgálatához” változása miatt a HEP módosítása vált szükségessé.

2. A Képviselő-testület a hatályos „Módszertani útmutató a helyi esélyegyenlőségi programok elkészítésének szempontjaihoz és a program felülvizsgálatához” című dokumentum alapján átdolgozott, a módosításokkal egységes szerkezetbe foglalt 2018-2023. évekre vonatkozó Ságvár/Som/Nyim Község Önkormányzata Helyi Esélyegyenlőségi Programját az előterjesztés 1. melléklete szerint jóváhagyja.

2. A Képviselő-testület felhatalmazza a polgármestert, hogy az 1. pontban foglaltaknak megfelelően nyilatkozatot tegyen, hogy a 2018. december 6. napján, a 113/2018. (XII. 06.) önkormányzati határozattal elfogadott Helyi Esélyegyenlőségi Programot az önkormányzat áttekintette, a Helyi Esélyegyenlőségi Programot a módosításokkal egységes szerkezetben elfogadta.

3. A Képviselő-testület felkéri a jegyzőt, hogy a képviselő-testület jelen határozatát és a polgármester 2. pont szerinti nyilatkozatát a Helyi Esélyegyenlőségi Programok elkészítésének és felülvizsgálat nyomon követésének támogatására létrehozott szoftver (hep.tkki.hu) dokumentumai közé töltsse fel.

határidő: értelem szerint

felelős: Kecskés Gábor/Kovács Szilveszter/Pistár Péter polgármester, Budainé Vajk Ildikó jegyző

Ságvár, 2022. november 18.




Budainé Vajk Ildikó
jegyző

Ságvár Község Önkormányzata



Helyi Esélyegyenlőségi Program

Módosításokkal egybeszerkesztett

2018-2023

Tartalom

Helyi Esélyegyenlőségi Program (HEP).....	3
Bevezetés.....	3
A település bemutatása.....	3
Értékeink, küldetésünk	8
Célok	9
A Helyi Esélyegyenlőségi Program Helyzetelemzése (HEP HE).....	11
1. Jogszabályi háttér bemutatása.....	11
2. Stratégiai környezet bemutatása	11
3. A mélyszegénységben élők és a romák helyzete, esélyegyenlősége	13
4. A gyermekek helyzete, esélyegyenlősége, gyermekszegénység	32
5. A nők helyzete, esélyegyenlősége	52
6. Az idősek helyzete, esélyegyenlősége	60
7. A fogyatékkal élők helyzete, esélyegyenlősége	67
8. Helyi partnerség, lakossági önszerveződések, civil szervezetek és for-profit szereplők társadalmi felelősségvállalása	72
9. A helyi esélyegyenlőségi program nyilvánossága	74
A Helyi Esélyegyenlőségi Program Intézkedési Terve (HEP IT)	75
1. A HEP IT részletei.....	75
A helyzetelemzés megállapításainak összegzése	75
Jövőképünk	76
Az intézkedési területek részletes kifejtése (<i>kitöltése javasolt, opcionális</i>)	77
2. Összegző táblázat - A Helyi Esélyegyenlőségi Program Intézkedési Terve (HEP IT)	83
3. Megvalósítás	90
3.1 A megvalósítás előkészítése	90
3.2 A megvalósítás folyamata	90
3.3 Monitoring és visszacsatolás	93
3.4 Nyilvánosság	93
3.6 Érvényesülés, módosítás	94
4. Elfogadás módja és dátuma	95

Helyi Esélyegyenlőségi Program (HEP)

Bevezetés

Összhangban az Egyenlő Bánásmódról és az Esélyegyenlőség Előmozdításáról szóló 2003. évi CXXV. törvény, a helyi esélyegyenlőségi programok elkészítésének szabályairól és az esélyegyenlőségi mentorokról szóló **2021.06.30-án módosított 321/2011. (XII. 27.) Korm. rendelet alapján megjelent Belügyminisztérium „Módszertani útmutató a helyi esélyegyenlőségi programok elkészítésének szempontjaihoz és a program felülvizsgálatához” c. dokumentum szerint átdolgozva**, Ságvár Község Önkormányzata Esélyegyenlőségi Programban rögzíti az esélyegyenlőség érdekében szükséges feladatokat.

Az önkormányzat vállalja, hogy az elkészült és elfogadott Esélyegyenlőségi Programmal összehangolja a település más dokumentumait¹, valamint az önkormányzat fenntartásában lévő intézmények működtetését. Vállalja továbbá, hogy az Esélyegyenlőségi Program elkészítése során bevonja partneri kapcsolatrendszerét, különös tekintettel a köznevelés állami és nem állami intézményfenntartóira.

Jelen helyzetelemzés az Esélyegyenlőségi Program megalapozását szolgálja.

A település bemutatása

Földrajzi elhelyezkedés

Ságvár település Magyarország nyugati felén, a Dunántúlon helyezkedik el, a Dunántúli – dombság keleti szélén. Közigazgatásilag Somogy megyében található, Siófoktól 4, a Balatontól 13 km-re. Legmagasabb pontja 284 m magasan fekszik, a Jaba-patak teljesen keresztülfut a településen észak-déli irányban. Környező települések: Som, Nyim, Nagyberény, Ádánd, Siójut, Balatonszabadi, Lulla, Siófok.

Rövid történelmi áttekintés, infrastruktúra, munkalehetőség

Ságvár jelenlegi helyén már az őskorban is létezett rénszarvasvadász-telep, később a római korban jelentős kereskedelmi útvonal futott keresztül az akkor Tricciana néven ismert településen. A középkorban, majd a török uralom alatt megtartotta kereskedelmi szerepét, jelentős volt a mezőgazdasági termelés, valamint már ebben az időszakban kiemelkedő volt szőlőtermelése a környéken. A népesség a török időkben ugrásszerűen növekedett, majd a két világháború között – mint ahogyan az minden magyarországi településről elmondható – stagnált, majd csökkent.

A kommunista időszakban több kisiparos, cég és termelői szövetkezet működött a településen, mezőgazdasági termelése ekkor is kiemelkedő volt a többi iparághoz képest, míg az erdészeti munkák is biztos megélhetést jelentettek.

¹ Költségvetési koncepció, Gazdasági program, Szolgáltatástervezési koncepció, Településfejlesztési stratégia, Településrendezési terv, Településszerkezeti terv, Településfejlesztési koncepció

Napjainkban főleg őstermelők, valamint kis- és nagyvállalkozók munkálnak Ságváron, a település 5 élelmiszerbolttal, 1 őstermelői húsbolttal, 2 kiskocsmával, 1 étteremmel, 2 benzinkúttal rendelkezik. 1 szikvízgyártó, 1 műanyag feldolgozó üzem, 1 sírkőkészítő telep, 1 agrártelep, 1 pénzügyintézet, 1 hotel, 1 Nemzeti Dohánybolt, 1 mezőgazdasági üzlet, 2 tápbolt, 1 autóalkatrész és 1 gyógyszerár biztosít munkát a helyieknek. A településen bölcsőde, óvoda, általános iskola, közösségi színtér és könyvtár, felnőtt és - gyermek háziorvosi szolgálat, védőnői és családsegítő szolgálat, postahivatal, körzeti megbízotti iroda, fodrászat, kozmetika, valamint közös hivatali székhely, vásártér és helyi termelői piac működik. Református és katolikus templom egyaránt található Ságváron. A település infrastruktúrája megfelelő, az áthaladó buszközlekedés rendszeres és sűrű, Siófok, Som és Nyim tömegközlekedéssel könnyen elérhető. Ságváron bevezetésre került a vezetékes víz és gáz, valamint pályázati úton kiépítették a szennyvízcsatorna-rendszert. Kábeltévé és internethez való kapcsolódási lehetőség a településen adott. A lakosság szám a 2016-os évhez képest nagyléptékű növekedést mutat.

1. számú táblázat - Lakónépesség száma az év végén		
Év	Fő (TS 001)	Változás
2016	1 787	bázis év
2017	1 782	99,72%
2018	1 817	101,96%
2019	1 846	101,60%
2020	1 894	102,60%
2021	1 914	101,06%

Forrás: TeIR, KSH-TSTAR

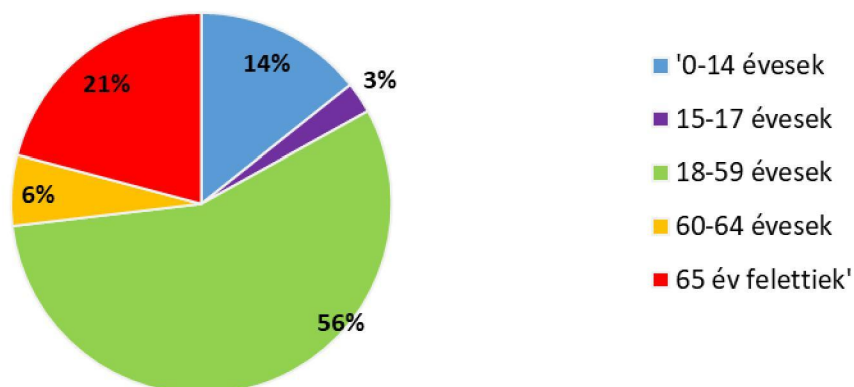


2. számú táblázat - Állandó népesség összetétele nemek és korcsoportok szerint (2019)

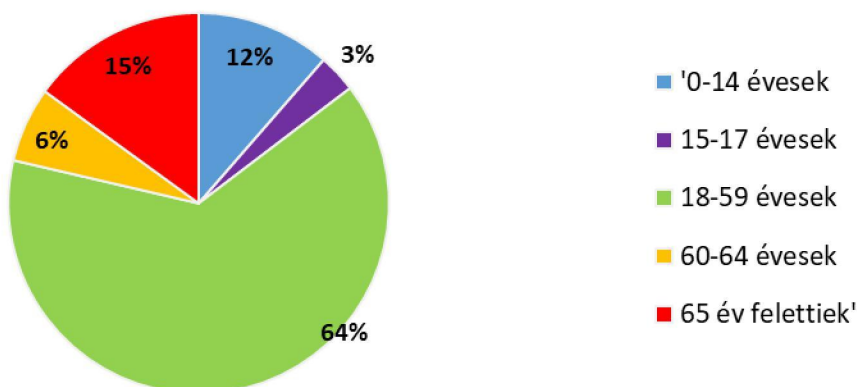
Korcsoport	Fő			Az állandó népességből a megfelelő korcsoportú nők és férfiak aránya (%)	
	Férfiak	Nők	Összesen (TS 003)	Férfiak (TS 005)	Nők (TS 007)
Állandó népesség száma (férfiak TS 004, nők TS 006)	894	1 020	1914	46,71%	53,29%
0-2 évesek (összes száma TS 008, aránya TS 009)			49	2,56%	
0-14 éves (férfiak TS 010, aránya TS 011; nők TS 012, aránya TS 013)	102	146	248	5,33%	7,63%
15-17 éves (férfiak TS 014, aránya TS 015; nők TS 016, aránya TS 017)	29	27	56	1,52%	1,41%
18-59 éves (férfiak TS 018, aránya TS 019; nők TS 020, aránya TS 021)	572	573	1145	29,89%	29,94%
60-64 éves (férfiak TS 022, aránya TS 023; nők TS 024, aránya TS 025)	57	61	118	2,98%	3,19%
65 év feletti (férfiak TS 026, aránya TS 027; nők TS 028, aránya TS 029)	134	213	347	7,00%	11,13%

Forrás: TeIR, KSH-TSTAR

Állandó népesség - nők életkori megoszlása

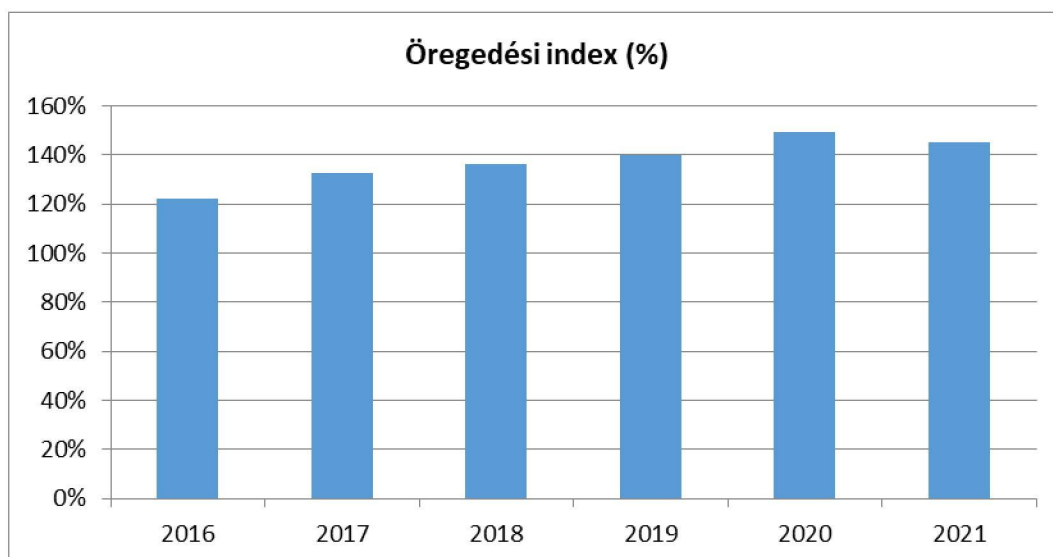


Állandó népesség - férfiak életkori megoszlása

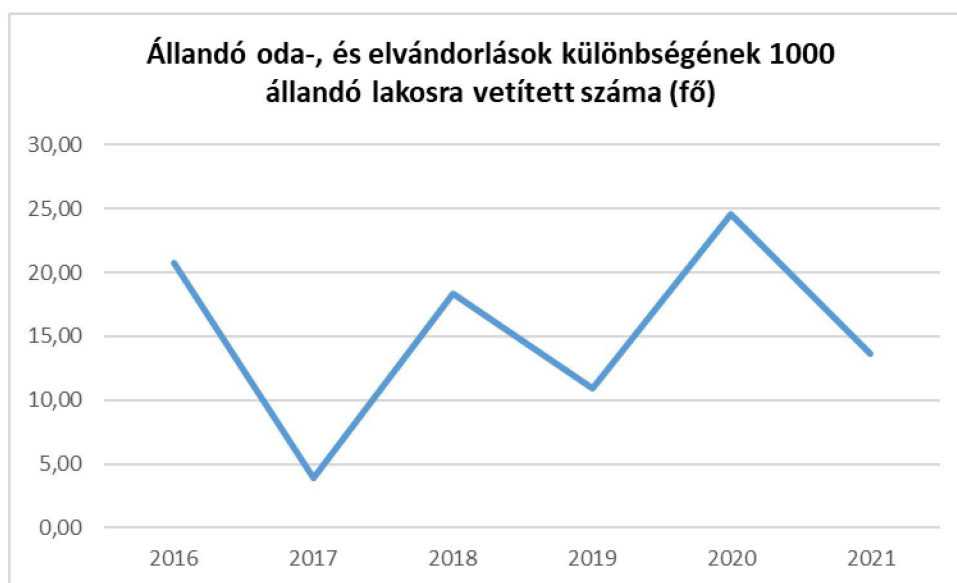


3. számú táblázat - Öregedési index			
Év	65 év feletti állandó lakosok száma (fő) (TS 026 és TS 028 összesen)	0-14 éves korú állandó lakosok száma (fő) (TS 010 és TS 012 összesen)	Öregedési index % (TS 030)
2016	323	265	121,89%
2017	329	248	132,66%
2018	338	248	136,29%
2019	347	248	139,92%
2020	362	243	148,97%
2021	369	254	145,28%

Forrás: TeIR, KSH-TSTAR



4. számú táblázat - Belföldi vándorlások	
Év	Állandó oda-, és elvándorlások különbségének 1000 állandó lakosra vetített száma (fő) (TS 031)
2016	20,79
2017	3,92
2018	18,34
2019	10,92
2020	24,60
2021	13,66



5. számú táblázat - Természetes szaporodás	
Év	Az élve születések és halálozások különbségének 1000 lakosra vetített száma (fő) (TS 032)
2016	-6,18
2017	-6,16
2018	-5,00
2019	-0,55
2020	2,14
2021	-5,25

Forrás: TeIR, KSH-TSTAR



Értékeink, küldetésünk

Ságvár rendkívül kedvező földrajzi fekvéssel rendelkezik, a település története alapján elmondható, hogy a mezőgazdasági múlt – azon belül a szőlőtermesztés – kiemeli a községet a környező falvak közül. Különösen kiemelkedő pozitívum a Balatonhoz való közelség, valamint a községet átszelő 65-ös számú főút, amely közvetlen utat jelent Siófokra. A községet körülvevő dombok és erdők ritka természeti kincsek, amelyek vonzóak lehetnek a turisták számára. Az infrastruktúra fejlettsége lehetőséget ad nagyobb cégek és vállalkozások letelepítésére, a község további bővítésére, esetleges pályázati lehetőségek kiaknázására.

A 2016 óta megvalósult és jelenleg folyamatban lévő pályázatok:

- A Ságvári Bóbita Óvoda és Bölcsőde konyhájának fejlesztése (napelem rendszer felszerelése és eszköz beszerzés)
- Közterületek fásítása
- Közvilágítás fejlesztése KEOP.-5-50/K/14
- Háziorvosi rendelő infrastrukturális fejlesztése TOP-4.1.1-15-SO1-2016-00021 (egy új vizesblokk készült, akadálymentes kialakításban; hőszigetelés; festés; új kazán; épületvillamosság korszerűsítés)
- Ságvári Bóbita Óvoda és Bölcsőde fejlesztése TOP-1.4.1-15-SO1-2016-00010 (új óvodai egység és tornaszoba építése; új gépészeti rendszer, tetőszerkezet; új parkolók; eszközbeszerzés)
- Vásártér fejlesztése TOP-1.1.3-15-SO1-2016-00006 (aszfaltozás; akadálymentes vizesblokk és parkoló kialakítása)
- Komplex energiahatékonyság fejlesztése TOP-3.2.1-15-SO1-2016-00007 (teljes körű hőszigetelés és nyílászáró csere; napelem rendszer elhelyezése az iskolánál)
- Ságvár-Som község fenntartható települési közlekedésfejlesztése TOP.3.1.1-15-SO-2016-0003 (aszfaltburkolatú kerékpárút kiépítése)
- Közösen a jövőnkért komplex program humán közszolgáltatások fejlesztése EFOP-1.5.5-16-2017-00006 (a helyi esélyegyenlőségi programokban feltárt problémák komplex, a helyi közösségekre és erőforrásokra alapuló kezelését célzó fejlesztési program megvalósítására irányuló együttműködés)

- Első világháború történelmi emlékeit őrző emlékmű helyreállítása KKETTKK-CP-02 (a Fő utcán álló első világháborús történelmi emlékmű helyreállítása)
- Jaba római kori bemutató és közpark kialakítása BFT-SZ-80/2017 (zúzottkő burkolatú kerti utak kialakítása, valamint fák, cserjék, dísznövények beszerzése; gyepesítés)
- Helyi közutak karbantartását segítő gépek beszerzése
- Szociális alapszolgáltatás fejlesztése TOP-4.2.1-16-SO1-2017-00001 (A szociális alapszolgáltatások infrastruktúrájának fejlesztése, feltétele annak, hogy elsősorban a társadalmi leszakadással veszélyeztetett csoportok helyzetének javítására irányuló programok végrehajtásához biztosított legyen a megfelelő intézményi háttér, másrésztől a foglalkoztatottsági szint növeléséhez csökkenthetők legyenek a családi terhek és az életminőséget javító új szolgáltatások induljanak. A helyi szintű közszolgáltatások megújítása hozzájárul a lakosság foglalkoztathatóságának javításához, az életkörülményekben rejlő területi különbségek mérsékléséhez, illetve a társadalmi összetartozás erősítéséhez. A pályázó szervezet a Ságvári Református Egyházközség, az önkormányzat a pályázat előkészítésében, a megvalósítás sikeres lebonyolításában nyújtott segítséget, illetve vett részt.)
- Belügyminisztérium Önkormányzati feladatellátást szolgáló fejlesztések (járdaépítés)
- Magyar Falu Program MFP-UHK/2022 - belterületi utca felújítása
- Magyar Falu Program MFP- KOEB/2021- közterület karbantartást szolgáló eszközbeszerzés
- Többfunkciós közösségi tér kialakítása TOP_PLUSZ-1.2.1-21-SO1-2022-00040 – új művelődési ház létesítése a település központjában

Mindezen tényezők és lehetőségek nagyban befolyásolják az öt kiemelt célcsoport (gyermekek, idősek, nők, fogyatékkal élők, valamint romák és mélyszegénységben élők) problémáinak hatékony orvoslását. Feladatunk tehát, hogy a helyi sajátosságokat kihasználva minél kedvezőbb életfeltételeket biztosítsunk a ságvári lakosságnak és segítséget nyújtsunk a szociális vagy egyéb hátrányban szenvedőknek.

Célok

A Helyi Esélyegyenlőségi Program átfogó célja:

Ságvár Község Önkormányzata az Esélyegyenlőségi Program elfogadásával érvényesíteni kívánja:

- az egyenlő bánásmód, és az esélyegyenlőség biztosításának követelményét,
- a közszolgáltatásokhoz történő egyenlő hozzáférés elvét,
- a diszkriminációmentességet,
- szegregációmentességet,
- a foglalkoztatás, a szociális biztonság, az egészségügy, az oktatás és a lakhatás területén a helyzetelemzés során feltárt problémák komplex kezelése érdekében szükséges intézkedéseket. A köznevelési intézményeket – az óvoda kivételével – érintő intézkedések érdekében együttműködik az intézményfenntartó központ területi szerveivel (tankerülettel).

A településen élő hátrányos helyzetű csoportok helyzetének feltérképezése és a feltárt problémák komplex kezelésre szolgáló (más települési programokkal összehangolt) intézkedési terv

megalkotása, a helyben érintett szereplők bevonásával, szükség szerint a települések közötti együttműködések kialakításával.

A HEP helyzetelemző részének célja

Elsődleges célunk számba venni a 321/2011. (XII. 27.) Korm. rendelet 1. § (2) bekezdésében nevesített, esélyegyenlőségi szempontból fókuszban lévő célcsoportokba tartozók számát és arányát, valamint helyzetét a településen.

E mellett célunk a célcsoportba tartozókra vonatkozóan áttekinteni a szolgáltatásokhoz történő hozzáférésük alakulását, valamint feltárni az ezeken a területeken jelentkező problémákat.

További célunk meghatározni az e csoportok esélyegyenlőségét elősegítő feladatokat, és azokat a területeket, melyek fejlesztésre szorulnak az egyenlő bánásmód érdekében.

A célok megvalósításának lépéseit, azok forrásigényét és végrehajtásuk tervezett ütemezését az HEP IT tartalmazza.

A HEP IT célja

Célunk a helyzetelemzésre építve olyan beavatkozások részletes tervezése, amelyek konkrét elmozdulásokat eredményeznek az esélyegyenlőségi célcsoportokhoz tartozók helyzetének javítása szempontjából.

További célunk meghatározni a beavatkozásokhoz kapcsolódó kommunikációt.

Szintén célként határozzuk meg annak az együttműködési rendszernek a felállítását, amely a programalkotás és végrehajtás során biztosítja majd a megvalósítás, nyomon követés, ellenőrzés-értékelés, kiigazítás támogató strukturális rendszerét, vagyis a HEP Fórumot és a hozzá kapcsolódó tematikus munkacsoportokat.

A HEP jelentősége

A HEP-ek nem csupán a felzárkózási stratégia településszintű megvalósításának alapegységei, hanem fontos szerepet töltenek be a kormányzati konzultációs rendszerben azzal, hogy megteremtik a lehetőséget a kormányzati célok társadalmasítására, a fejlesztési elképzelésekhez történő csatlakozásra és fordított irányban az alulról felfelé történő információáramlásban is lehetőséget biztosítanak a településszintű előrehaladás nyomon követésére és fejlesztési igények megfogalmazására a felzárkózási, esélyteremtési feladatokhoz kapcsolódóan

A Helyi Esélyegyenlőségi Program Helyzetelemzése (HEP HE)

1. Jogszabályi háttér bemutatása

1.1 A program készítését előíró jogszabályi környezet rövid bemutatása

Az Alaptörvény 4. módosításával bekerült a XV. cikk (4) pontjaként, hogy „Magyarország az esélyegyenlőség és a társadalmi felzárkózás megvalósulását külön intézkedésekkel segíti.”

A helyi esélyegyenlőségi program elkészítését az egyenlő bánásmódról és az esélyegyenlőség előmozdításáról szóló 2003. évi CXXV. törvény (továbbiakban: Ebktv.) előírásai alapján végeztük. A program elkészítésére vonatkozó részletszabályokat a törvény végrehajtási rendeletei,

- a helyi esélyegyenlőségi programok elkészítésének szabályairól és az esélyegyenlőségi mentorokról” szóló 321/2011. (XII.27.) Korm. rendelet „2. A helyi esélyegyenlőségi program elkészítésének szempontjai” fejezete és 2021.06.30-i módosítása
- a Belügyminisztérium honlapján megjelent „MÓDSZERTANI ÚTMUTATÓ a helyi esélyegyenlőségi programok elkészítésének szempontjaihoz és a program felülvizsgálatához” alapján alkalmaztuk, különös figyelmet fordítva a
- a Magyarország helyi önkormányzatairól szóló 2011. évi CLXXXIX. törvény (továbbiakban: Mötv.)
- a szociális igazgatásról és szociális ellátásokról szóló 1993. évi III. törvény (továbbiakban: Szt.)
- a foglalkoztatás elősegítéséről és a munkanélküliek ellátásáról szóló 1991. évi IV. törvény (továbbiakban: Ft.)
- a nemzetiségek jogairól szóló 2011. évi CLXXIX. törvény (továbbiakban: nemzetiségi törvény)
- az egészségügyről szóló 1997. évi CLIV. törvény (továbbiakban: Eütv.)
- a gyermekek védelméről és a gyámügyi igazgatásról szóló 1997. évi XXXI. törvény (továbbiakban: Gyvt.)
- a nemzeti köznevelésről szóló 2011. évi CXC. törvény (továbbiakban: Nkntv.)

előírásaira.

2. Stratégiai környezet bemutatása

A felzárkózás politika alapidokumentumaként Magyarország Kormánya 2011-ben fogadta el a Nemzeti Társadalmi Felzárkózási Stratégiát [1430/2011. (XII. 13.) Korm. hat.], majd 2014-ben annak frissítéseként a Magyar Nemzeti Társadalmi Felzárkózási Stratégia II-t [1603/2014. (XI. 4.) Korm. hat.] 2021-ben elkészült a **Magyar Nemzeti Társadalmi Felzárkózási Stratégia 2030** (MNTFS 2030), amely a következő 10 évre alapozza meg a felzárkózás-politika fő irányait.

Új Roma Stratégia(2019-2030)

Nemzeti Ifjúsági Stratégia (2009-2024)

„Legyen jobb a gyermekeknek” Nemzeti Stratégia (2007-2032)

Nők és Férfiak Társadalmi Egyenlőségét Elősegítő Nemzeti Stratégia (2010-2021)

Idősügyi Nemzeti Stratégia (2010-2022), (2023-2024)

Országos Fogyatékosságügyi Program (2015-2025)

A HEP-ekben leképeződik a felzárkózási stratégia szemlélete, így azok a felzárkózási politika helyi szintű részeként és a végrehajtás eszközeiként működnek.

A helyi felzárkózási politika tervezési alapjaként épít a HEP-ekre a Pénzügyminisztérium összefogásában készült **Nemzeti Fejlesztés 2030, Országos Fejlesztési és Területfejlesztési Konceptió** is.

Az Ebktv. 31. § (2) bekezdése értelmében **a programalkotás során gondoskodni kell a HEP és a települési önkormányzat által készítendő egyéb fejlesztési tervek, koncepciók, továbbá a köznevelési esélyegyenlőségi terv, illetve a szakképzési esélyegyenlőségi terv és az integrált településfejlesztési stratégia antiszegregációs célkitűzéseinek összhangjáról.**

2.1 Kapcsolódás helyi stratégiai és települési önkormányzati dokumentumokkal, koncepciókkal, programokkal

A Települési Esélyegyenlőségi Program elkészítésekor Ságvár Község Önkormányzata a következő stratégiákkal, fejlesztési programokkal, koncepciókkal rendelkező - figyelembe véve kistérségi kapcsolatait is - melyeket összhangjáról gondoskodni kellett:

1. Ságvár Község Gazdasági Programja
2. Ságvár Község Önkormányzatának Sportfejlesztési Koncepciója
3. A Ságvári Szilády Áron Általános Iskola közoktatási intézkedési terve
4. Ságvár Község Településfejlesztési Koncepciója
5. Ságvár Község Rendezési Terve

2.2 A helyi esélyegyenlőségi program térségi, társulási kapcsolódásainak bemutatása

Nem releváns.

2.3 A települési önkormányzat rendelkezésére álló, az esélyegyenlőség szempontjából releváns adatok, kutatások áttekintése, adathiányok kimutatása

A helyzetelemzés alapját szolgáló statisztikai adatokat a TEIR adatbázisból, valamint a helyi nyilvántartásokból gyűjtöttük össze. Felhasználtuk az ágazati beszámolók megállapításait, szakemberek tapasztalatait. Természetesen azoknál az adatoknál, amelyekre nyilvántartás nincs és nem is lehet, ott a 2011. évi népszámlálás adataiból indultunk ki.

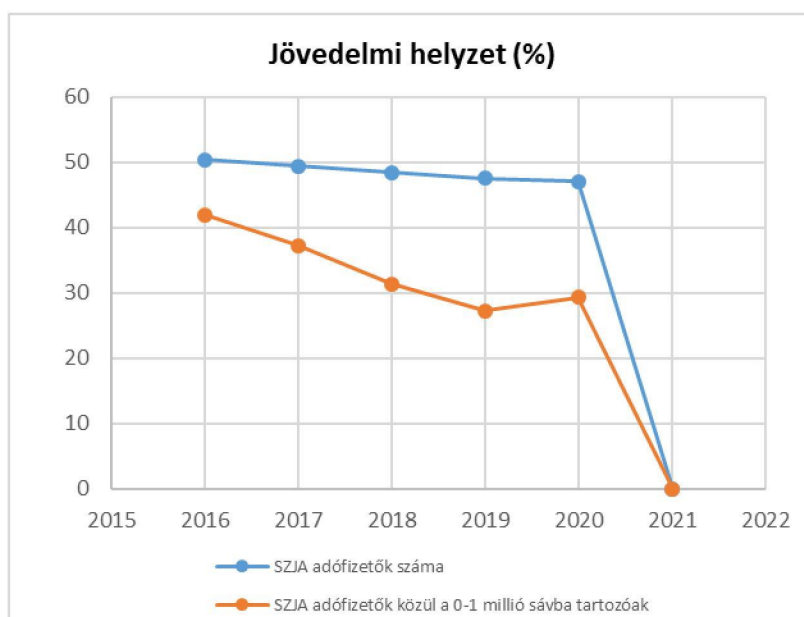
3. A mélyszegénységben élők és a romák helyzete, esélyegyenlősége

3.1 Jövedelmi és vagyoni helyzet

A mélyszegénységet, mint fogalmat nehéz körül határolni és a jelenlegi jogszabályok sem használnak még konkrét fogalom meghatározást, mivel ez a kifejezés viszonylag új keletűnek számít a mai társadalomban. Amennyiben összességében kívánjuk meghatározni a mélyszegénység fogalmát, úgy elmondhatjuk, hogy ma Magyarországon az a személy tartozik bele ebbe a kategóriába, aki a jelenlegi minimálnyugdíj, vagyis 28.500 Ft alatti jövedelemből él.

Év	Az SZJA adófizetők száma	Az SZJA adófizetők közül a 0-1 millió forintos jövedelemsávba tartozók
	az állandó népesség %-ában (TS 059)	az állandó népesség %-ában (TS 060)
2016	50,39	41,98
2017	49,37	37,22
2018	48,42	31,41
2019	47,54	27,25
2020	46,99	29,28
2021	n.a.	n.a.

Forrás: TeIR, KSH Tstar



3.2 Foglalkoztatottság, munkaerő-piaci integráció

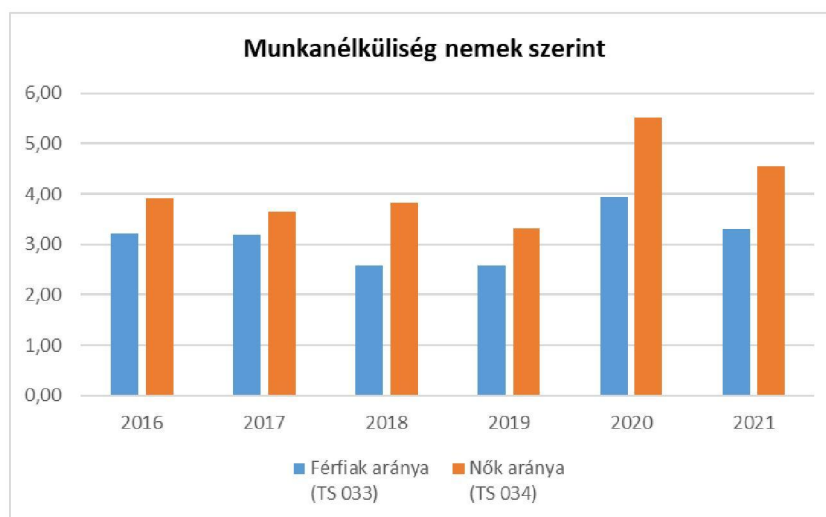
A HEP 1. számú mellékletében elhelyezett táblázatokba gyűjtött adatok, valamint a helyi önkormányzat a foglalkoztatás elősegítéséről és a munkanélküliek ellátásáról szóló 1991. évi IV. törvény (továbbiakban: Ft.) és a MötV-ben foglalt feladatai alapján településünkre jellemző foglalkoztatottságot, munkaerő-piaci lehetőségeket kívánjuk elemezni az elmúlt évek változásainak bemutatásával, a különböző korosztályok, illetve nemek szerinti bontásban. Az elemzést összevetjük térségi és országos adatokkal is.

a) foglalkoztatottak, munkanélküliek, tartós munkanélküliek helyzete;

A munkanélküliek számát elemző táblázatok és diagrammok pontosan megmutatják, hogy a hazánkban 2020 márciusában kezdődő COVID-19 járványnak mekkora hatása volt a munkaerő piacra is, az állandó népesség körében közel 2 %-kal nőtt a nyilvántartott álláskeresők aránya a 15-64 évesek körében. Míg 2019-ben ez a szám 2,96 % volt addig 2020-ban már 4,73%. 2021-re ez a mutató csökkenő tendenciát mutat.

3.2.1. számú táblázat - Munkanélküliségi ráta nemek szerint			
Év	Nyilvántartott álláskeresők aránya az állandó népességben a 15-64 évesek körében		
	Férfiak aránya (TS 033)	Nők aránya (TS 034)	Összesen
2016	3,21	3,92	3,57%
2017	3,18	3,65	3,42%
2018	2,58	3,82	3,20%
2019	2,58	3,33	2,96%
2020	3,94	5,51	4,73%
2021	3,31	4,55	3,93%

Forrás: TeIR, Nemzeti Munkaügyi Hivatal

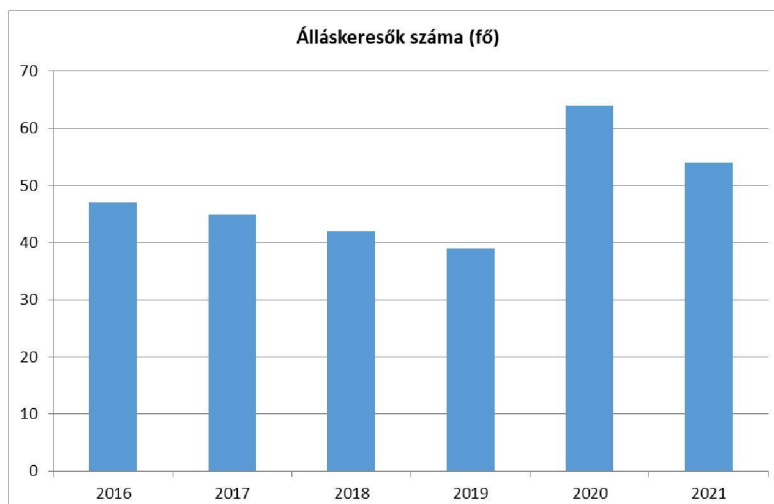


3.2.2. számú táblázat - Nyilvántartott álláskeresők száma korcsoportok szerint

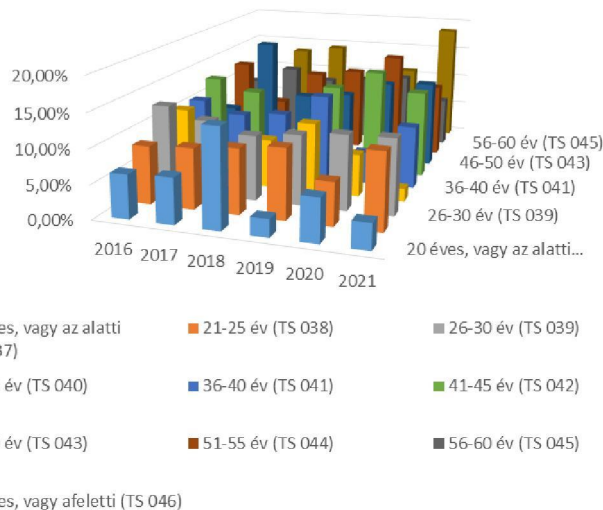
Nyilvántartott álláskeresők száma összesen	Év	2016	2017	2018	2019	2020	2021
	Fő összesen	47	45	42	39	64	54
20 éves, vagy az alatti (TS 037)	Fő	3,00	3,00	6,00	1,00	4,00	2,00
	%	6,38%	6,67%	14,29%	2,56%	6,25%	3,70%
21-25 év (TS 038)	Fő	4,00	4,00	4,00	4,00	4,00	6,00
	%	8,51%	8,89%	9,52%	10,26%	6,25%	11,11%
26-30 év (TS 039)	Fő	6,00	5,00	4,00	4,00	7,00	6,00
	%	12,77%	11,11%	9,52%	10,26%	10,94%	11,11%
31-35 év (TS 040)	Fő	5,00	2,00	3,00	4,00	4,00	1,00
	%	10,64%	4,44%	7,14%	10,26%	6,25%	1,85%
36-40 év (TS 041)	Fő	5,00	4,00	4,00	5,00	3,00	5,00
	%	10,64%	8,89%	9,52%	12,82%	4,69%	9,26%
41-45 év (TS 042)	Fő	6,00	5,00	2,00	5,00	10,00	7,00
	%	12,77%	11,11%	4,76%	12,82%	15,63%	12,96%
46-50 év (TS 043)	Fő	3,00	8,00	4,00	4,00	8,00	7,00
	%	6,38%	17,78%	9,52%	10,26%	12,50%	12,96%
51-55 év (TS 044)	Fő	6,00	3,00	5,00	5,00	10,00	6,00
	%	12,77%	6,67%	11,90%	12,82%	15,63%	11,11%
56-60 év (TS 045)	Fő	4,00	5,00	4,00	4,00	7,00	4,00
	%	8,51%	11,11%	9,52%	10,26%	10,94%	7,41%
61 éves, vagy afeletti (TS 046)	Fő	5,00	6,00	6,00	3,00	7,00	10,00
	%	10,64%	13,33%	14,29%	7,69%	10,94%	18,52%

Forrás: TeIR, Nemzeti Munkaügyi Hivatal

Ha korcsoportokra levetítve vizsgáljuk az álláskeresők számát érdekes adatokkal találkozhatunk. 2020-ban a 40 év alatti álláskeresők száma csökkent a 2019-es évhez képest, még a COVID-19 járvány ellenére is, azonban a 40 év feletti álláskeresők száma ezzel ellentétben növekedett.



Nyilvántartott álláskereső korcsoportok szerint

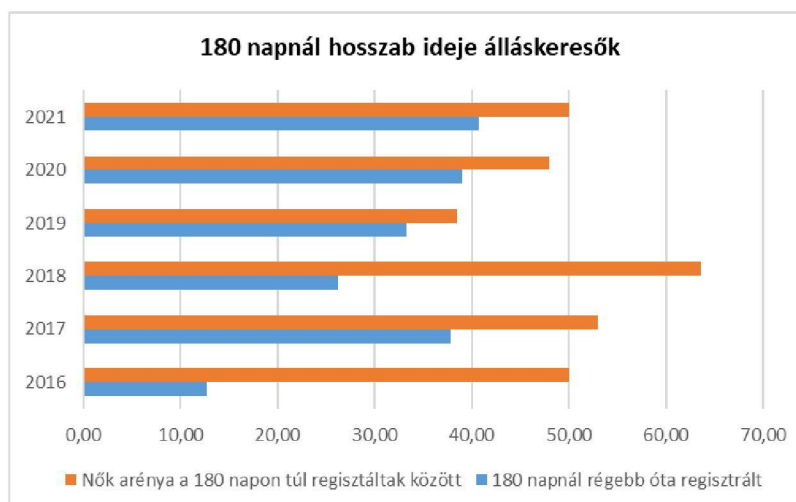


3.2.3. számú tábla - A 180 napnál hosszabb ideje nyilvántartott álláskeresők aránya

Év	180 napnál hosszabb ideje regisztrált munkanélküliek aránya (TS 057)	Nők aránya a 180 napon túli nyilvántartott álláskeresőkön belül (TS 058)
	%	%
2016	12,77	50,00
2017	37,78	52,94
2018	26,19	63,64
2019	33,33	38,46
2020	39,06	48,00
2021	40,74	50,00

Forrás: TeIR, Nemzeti Munkaügyi Hivatal

180 napnál hosszab ideje álláskeresők



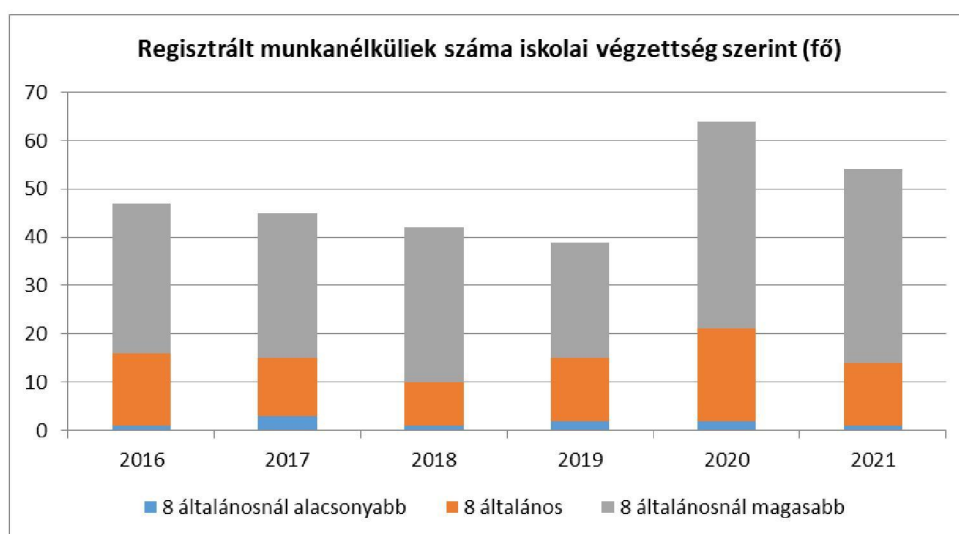
b) alacsony iskolai végzettségűek foglalkoztatottsága;

A nyilvántartott álláskeresők között főleg 8 általánosnál magasabb iskolai végzettséggel rendelkezőket találunk. Míg 2016-ban a 8 általánosnál alacsonyabb és a 8 általános végzettséggel rendelkezők aránya a nyilvántartott álláskeresők számához viszonyítva 34,04 % volt, addig 2021-re ez az arány 25,92%-ra csökkent, miközben a nyilvántartott álláskeresők száma is jelentősen változott, növekedett, főleg a 2020-as évi adatokat tekintve.

3.2.4. számú táblázat - Regisztrált munkanélküliek/nyilvántartott álláskeresők száma iskolai végzettség szerint

Év	Regisztrált munkanélküliek/nyilvántartott álláskeresők száma összesen (TS 052)	Regisztrált munkanélküliek/nyilvántartott álláskeresők megoszlása iskolai végzettség szerint					
		8 általánosnál alacsonyabb végzettség (TS 036)		Általános iskolai végzettség (TS 035)		8 általánosnál magasabb iskolai végzettség	
		Fő	%	Fő	%	Fő	%
2016	47	1	2,13%	15	31,91%	31	65,96%
2017	45	3	6,67%	12	26,67%	30	66,67%
2018	42	1	2,38%	9	21,43%	32	76,19%
2019	39	2	5,13%	13	33,33%	24	61,54%
2020	64	2	3,13%	19	29,69%	43	67,19%
2021	54	1	1,85%	13	24,07%	40	74,07%

Forrás: TeIR, Nemzeti Munkaügyi Hivatal

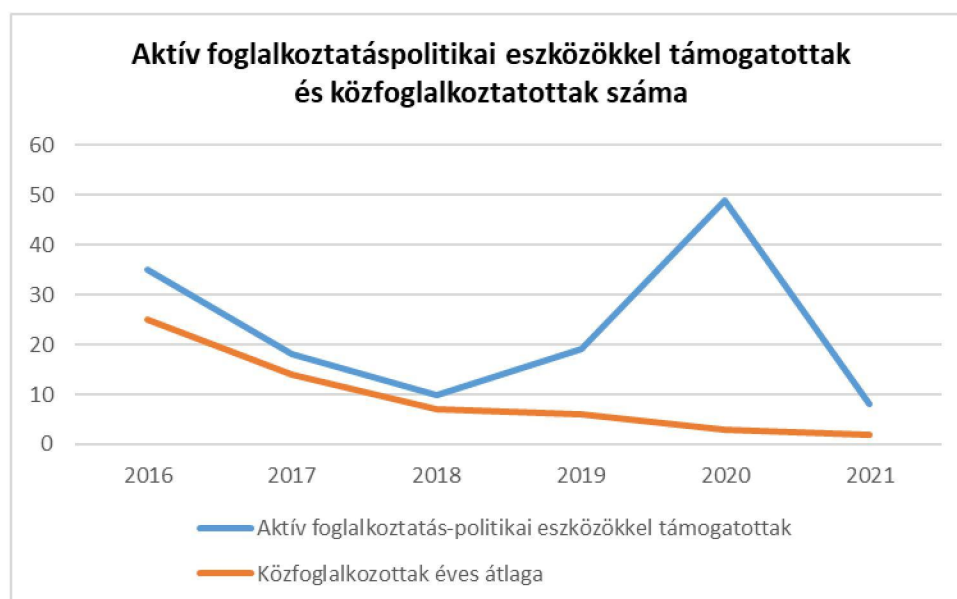


- c) közfoglalkoztatás, közfoglalkoztatásból az elsődleges munkaerőpiacra történő átlépés lehetőségei;

A közfoglalkoztatás folyamatos Ságváron az Önkormányzat szervezésében, férfiakat és nőket egyaránt foglalkoztatnak. A foglalkoztatás időtartama maximum 1 év. Ezen felül egyéb munkaszervezés keretében a nem a településen bejegyzett, ám helyben munkát kínáló szervezetek és cégek is kínálnak ideiglenes munkalehetőséget, amennyiben a jelentkező folyamatos kapcsolatot tart fenn a Somogy Megyei Kormányhivatal Siófoki Járási Hivatal Járási Munkaügyi Kirendeltségének Foglalkoztatási Osztályával. A közfoglalkoztatás keretében a település karbantartását és folyamatos tisztítását, valamint szükség esetén a szociális étkezők ebédjének kiszállítását végzik a közmunkások. 2020-ban kimagaslóan magas volt az aktív foglalkoztatás-politikai eszközökkel támogatottak száma településünkön, azonban ez a szám 2021-re drasztikus csökkenést mutat, ennek is köszönhetően csökkent a közfoglalkoztatottak száma is.

3.2.5. számú táblázat - Foglalkoztatáspolitikai		
Év	Aktív foglalkoztatás-politikai eszközökkel támogatottak száma (TS 050)	Közfoglalkoztatottak száma (TS 055)
	Fő	(éves átlag - fő)
2016	35	25
2017	18	14
2018	10	7
2019	19	6
2020	49	3
2021	8	2

Forrás: TeIR, Nemzeti Munkaügyi Hivatal



- d) a foglalkoztatáshoz való hozzáférés esélyének mobilitási, információs és egyéb tényezői; közlekedés, potenciális munkalehetőségek, tervezett beruházások, lehetséges vállalkozási területek, helyben/térségben működő foglalkoztatási programok;

Fentebb említésre került, hogy a községet elsősorban a buszközlekedés köti össze tömegközlekedési szempontból a környező településekkel. Munkavállalási szempontból jól megoldható a bejárás bármelyik környékbéli munkahelyre, elsősorban Siófokra, ahol számos nagyvállalat működik, amik felszívják a környék munkaerejének jó részét. Ezen kívül még Tabon működik olyan vállalat, amely nagyobb számú embert képes foglalkoztatni hosszabb távon is. A Somogy Megyei Kormányhivatal Siófoki Járási Hivatal Járási Munkaügyi Kirendeltségének Foglalkoztatási Osztályánál, a helyi hirdetési újságokból, a hivatali és utcai hirdetőtáblákról valamint a közösségi médiából lehet tájékozódni a munkalehetőségekről.

A nyári hónapokban a Balaton közelsége sok ságvári lakosnak ad munkalehetőséget, akik a szezon végeztével ismét a Somogy Megyei Kormányhivatal Siófoki Járási Hivatal Járási Munkaügyi Kirendeltségének Foglalkoztatási Osztályánál jelentkeznek, majd közfoglalkoztatás keretében dolgoznak.

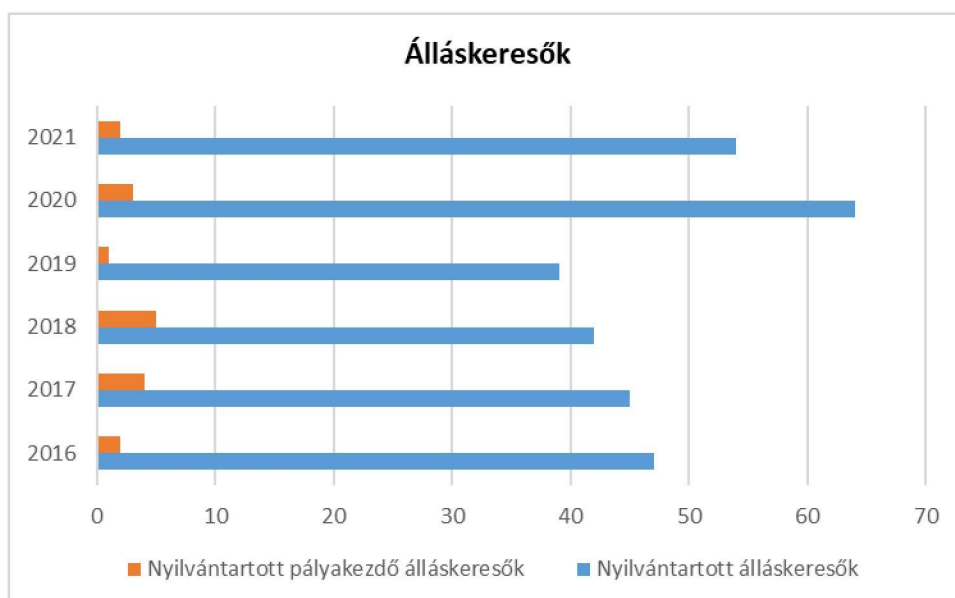
A közelmúltban szóba került ipari park létesítése, többek között biogáz üzem letelepítésével, ennek jogi feltételeit jelenleg is próbálják megteremteni.

- e) fiatalok foglalkoztatását és az oktatásból a munkaerőpiacra való átmenetet megkönnyítő programok a településen; képzéshez, továbbképzéshez való hozzáférésük;

A pályakezdő munkanélküliek száma a településen elenyésző. Kiugró munkanélküliség nem volt, a legmagasabb munkanélküliség a 2018. évben volt a pályakezdők között, ám ekkor is csupán 5 főt érintett a 42 fő nyilvántartott álláskereső közül. A munkába való átvezetést irányzó programok hiányoznak a településen.

3.2.6. számú táblázat - Pályakezdő álláskeresők száma		
Év	Nyilvántartott álláskeresők száma (TS 052)	Nyilvántartott pályakezdő álláskeresők száma (TS 053)
	Fő	Fő
2016	47	2
2017	45	4
2018	42	5
2019	39	1
2020	64	3
2021	54	2

Forrás: TeIR, Nemzeti Munkaügyi Hivatal



- f) munkaerő-piaci integrációt segítő szervezetek és szolgáltatások feltérképezése, szakképzéshez, felnőttképzéshez és egyéb munkaerő-piaci szolgáltatásokhoz való hozzáférés, helyi foglalkoztatási programok;

Az elsődleges, elhelyezkedést segítő szervezet a környéken a Somogy Megyei Kormányhivatal Siófoki Járási Hivatal Járási Munkaügyi Kirendeltségének Foglalkoztatási Osztálya, amely napi kapcsolatban áll a helyi önkormányzattal és a településen élő regisztrált munkanélküliekkel. A kapcsolattartás mellett képzéseket szerveznek és munkahelyekre is kiközvetítik a nyilvántartásukban szereplőket. Siófokon működnek továbbá ismert munkaközvetítő cégek, melyek a hirdetési újságokban, közösségi médiában és az önkormányzat hirdetőtábláján is keresnek munkavállalókat az ország különböző pontjaira.

- g) mélyszegénységben élők és romák települési önkormányzati saját fenntartású intézményekben történő foglalkoztatása;

A helyi intézményekben lehetőség szerint helyieket foglalkoztatnak, ám a konkrét jogszabályi feltételeknek meg kell felelniük a munkára jelentkezőknek. Ebből adódóan az alacsony képzettséggel rendelkezők (elsősorban romák és a mélyszegénységben élők) nem tudnak élni a meghirdetett közalkalmazotti és köztisztviselői álláshelyekkel.

- h) hátrányos megkülönböztetés a foglalkoztatás területén;
- i) digitális ismeretek megszerzésének és hozzáféréseinek lehetőségei.

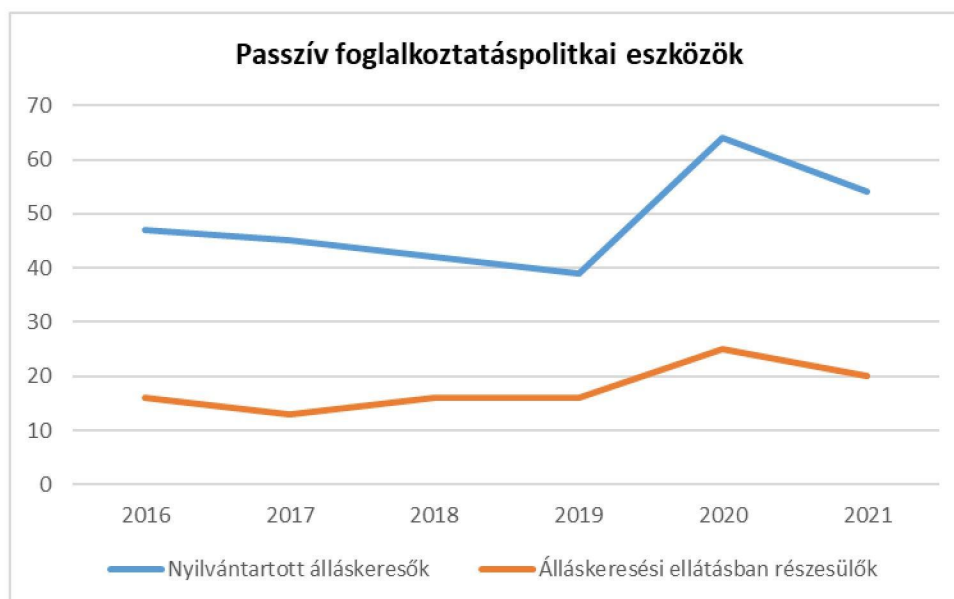
3.3 Pénzbeli és természetbeni szociális ellátások, aktív korúak ellátása, munkanélküliséghez kapcsolódó támogatások

A rendszeres gyermekvédelmi kedvezményben részesülő családoknak teljesen ingyenes az étkeztetés és a tankönyvekért sem kell fizetniük.

Az aktív korúak ellátása 2015. március 1-től a Járási Hivatalok hatáskörébe tartozik.

3.3. 1. számú táblázat - Passzív foglalkoztatás-politikai eszközök - Álláskeresők ellátásai I.				
Év	Nyilvántartott álláskeresők száma (TS 052)		Álláskeresési ellátásban részesülő nyilvántartott álláskeresők száma (TS 047)	
	Fő	15-64 év közötti népesség %-ában	Fő	Nyilvántartottak %-ában
2016	47	3,92%	16	34,04%
2017	45	3,73%	13	28,89%
2018	42	3,41%	16	38,10%
2019	39	3,12%	16	41,03%
2020	64	4,97%	25	39,06%
2021	54	4,18%	20	37,04%

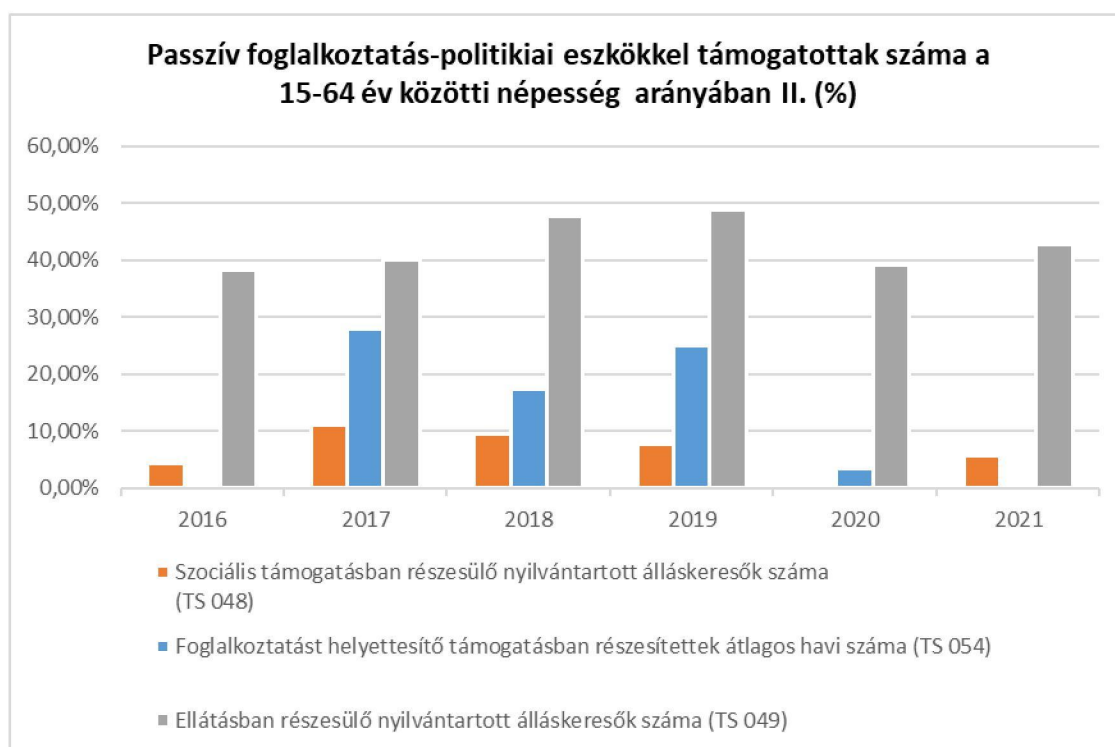
Forrás: TeIR, Nemzeti Munkaügyi Hivatal



3.3.2. számú táblázat - Passzív foglalkoztatás-politikai eszközök - Álláskeresők ellátásai II.

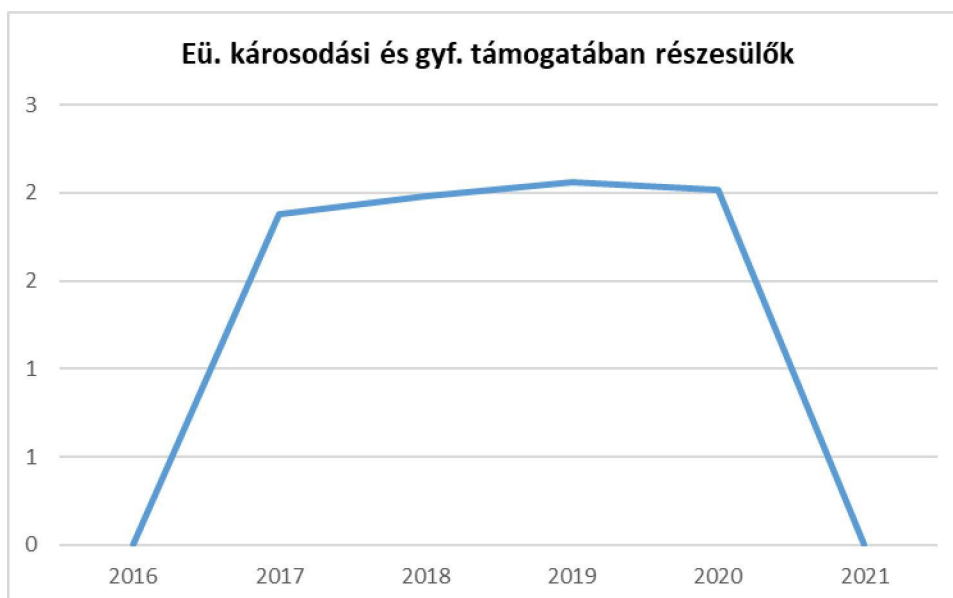
Év	Szociális támogatásban részesülő nyilvántartott álláskeresők száma (TS 048)		Foglalkoztatást helyettesítő támogatásban részesítettek átlagos havi száma (TS 054)		Ellátásban részesülő nyilvántartott álláskeresők száma (TS 049)	
	Fő	Nyilvántartottak %-ában	Fő	Nyilvántartottak %-ában	Fő	Nyilvántartottak %-ában
2016	2	4,26%	0	0,00%	18	38,30%
2017	5	11,11%	13	27,78%	18	40,00%
2018	4	9,52%	7	17,36%	20	47,62%
2019	3	7,69%	10	24,87%	19	48,72%
2020	0	0,00%	2	3,31%	25	39,06%
2021	3	5,56%	0	0,00%	23	42,59%

Forrás: TeIR, Nemzeti Munkaügyi Hivatal



3.3.3. számú táblázat - Egészségkárosodási és gyermekfelügyeleti támogatás	
Év	Egészségkárosodási és gyermekfelügyeleti támogatásban részesítettek havi átlagos száma (TS 056)
	fő
2016	0
2017	2
2018	2
2019	2
2020	2
2021	n.a.

Forrás: TeIR, KSH



3.4 Lakhatás, lakáshoz jutás, lakhatási szegregáció

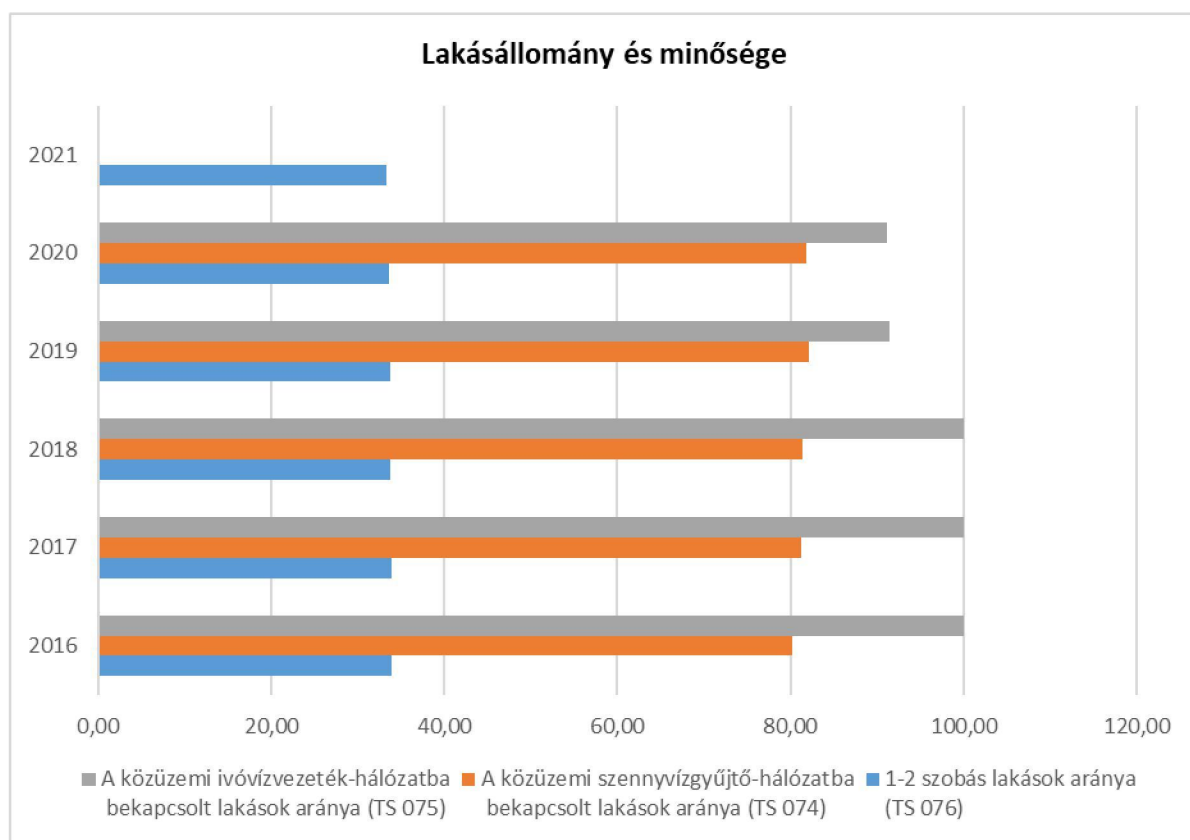
E fejezetben a lakhatáshoz kapcsolódó területet elemezzük, kiemelve a bérlakás-állományt, a szociális lakhatást, az egyéb lakáscélra nem használt lakáscélú ingatlanokat, feltárva a településen fellelhető elégtelen lakhatási körülményeket, veszélyeztetett lakhatási helyzeteket és hajléktalanságot, illetve a lakhatást segítő támogatásokat. E mellett részletezzük a lakhatásra vonatkozó egyéb jellemzőket, elsősorban a szolgáltatásokhoz való hozzáférést.

A falu lakásállománya a 2016-2021. évi időszakban növekedett. A lakásállomány minősége is megfelelő, közel 100 %-ban közművesített ingatlanok találhatók a településen.

3.4.1. számú táblázat - Lakásállomány

Év	Lakásállomány (db) (TS 073)	Épített lakások száma (TSv 077)	Épített lakások száma 1000 lakásra (TS 078)	1-2 szobás lakások aránya (TS 076)	A közüzemi szennyvízgyűjtő- hálózatba bekapcsolt lakások aránya (TS 074)	A közüzemi ivóvízvezeték- hálózatba bekapcsolt lakások aránya (TS 075)
	db	db	db	%	%	%
2016	697	0	0,00	33,86	80,20	100,00
2017	697	0	0,00	33,86	81,21	100,00
2018	700	3	4,29	33,71	81,43	100,00
2019	701	1	1,43	33,81	82,17	91,44
2020	707	6	8,49	33,66	81,90	91,23
2021	713	7	9,82	33,24	n.a.	n.a.

Forrás: TeIR, KSH Tstar, önkormányzati adatok



a) bérlakás-állomány

A településen 4 db szolgálati lakás található, mindegyik lakásban élnek és folyamatosan karbantartják azokat.

3.4.2. számú táblázat - Bérlakás és szociális lakás állomány							
Év	Lakásállomány (db) (TS 073)	Ebből elégtelen lakhatási körülményeket biztosító lakások száma	Bérlakás állomány (db)	Ebből elégtelen lakhatási körülményeket biztosító lakások száma	Szociális lakásállomány (db)	Ebből elégtelen lakhatási körülményeket biztosító lakások száma	Egyéb lakáscélra használt nem lakáscélú ingatlanok (db)
	db	db	db	db	db	db	db
2016	697	n.a.	4	0	n.a.	n.a.	n.a.
2017	697	n.a.	4	0	n.a.	n.a.	n.a.
2018	700	n.a.	4	0	n.a.	n.a.	n.a.
2019	701	n.a.	4	0	n.a.	n.a.	n.a.
2020	707	n.a.	4	0	n.a.	n.a.	n.a.
2021	713	n.a.	4	0	n.a.	n.a.	n.a.

Forrás: TeIR, KSH Tstar, önkormányzati adatok



b) szociális lakhatás

Nem releváns.

c) egyéb lakáscélra használt nem lakáscélú ingatlanok

Nem releváns.

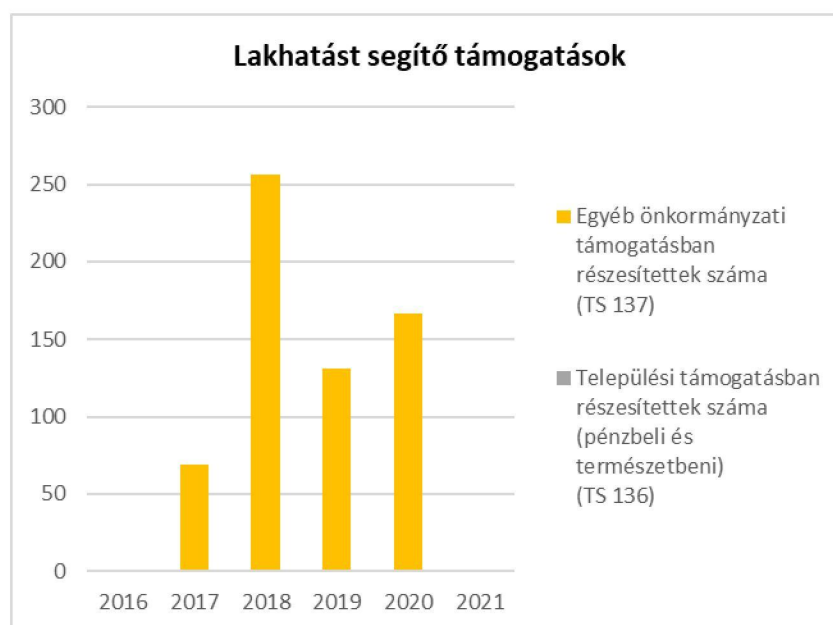
e) lakhatást segítő támogatások

A helyi szociális rendeletben szabályozott kereteken belül az a ságvári lakástulajdonos, akinek legalább két hónapot meghaladóan közüzemi díjtartozása van, vagy akinél a lakhatás elvesztése, ill. közüzemi szolgáltatás megszűnésének esete áll fenn, rendkívüli önkormányzati támogatásban részesülhet. Lakásfenntartási támogatás megállapítására már nincs lehetőség.

2018-ban kimagaslóan sokan részesültek önkormányzati támogatásban (256 fő), 2020-ban ez a szám 167 főre csökkent.

3.4.3. számú táblázat - Lakhatást segítő támogatások		
Év	Települési támogatásban részesítettek száma (pénzbeli és természetbeni) (TS 136)	Egyéb önkormányzati támogatásban részesítettek száma (TS 137)
	Fő	Fő
2016	n.a.	0
2017	n.a.	69
2018	n.a.	256
2019	n.a.	131
2020	n.a.	167
2021	n.a.	n.a.

Forrás: TeIR, KSH Tstar



f) eladósodottság

Nem releváns.

- g) lakhatás egyéb jellemzői: külterületeken és nem lakóövezetben elhelyezkedő lakások, minőségi közszolgáltatásokhoz, közműszolgáltatásokhoz, közösségi közlekedéshez való hozzáférés bemutatása

A külterületeken is élnek életvitel szerűen családok és idős emberek, legfőképpen a szőlőhegyen és az Ürümajor néven ismert külterületi részen. A külterületre is kivezették a villanyt, ám vezetékes víz nincsen, a kint lakók kútból vagy a faluban található közkútról szerzik be a szükséges vizet. A szemétszállítás nem megoldott. A kint élő lakók többségének van gépkocsija, a közlekedést ezzel oldják meg.

3.5 Telepek, szegregátumok helyzete

- a) a telep, /szegregátum mint lakókörnyezet jellemzői (kiterjedtsége, területi elhelyezkedése, megközelíthetősége, a közösségi közlekedés, és a munkába jutás egyéb lehetőségei, lakásállományának állapota, közműellátottsága, közszolgáltatásokhoz való hozzáférés lehetőségei, egyéb környezet-egészségügyi jellemzői);

Ságváron nem található elkülönült roma telep vagy szegregátum, a helyi kisebbség integráltan él. Szegregációval veszélyeztetett településrész nincsen.

- b) a telepen, /szegregátumokban élők általános jellemzői és társadalmi problémák szempontjából főbb mutatói: életkori megoszlás, iskolai végzettség, foglalkoztatottsági helyzet, segélyezettek, hátrányos, halmozottan hátrányos helyzetű gyermekek aránya;

Nem releváns.

- c) a szegregációval veszélyeztetett területek, a lakosság területi átrendeződésének folyamatai.

Nem releváns.

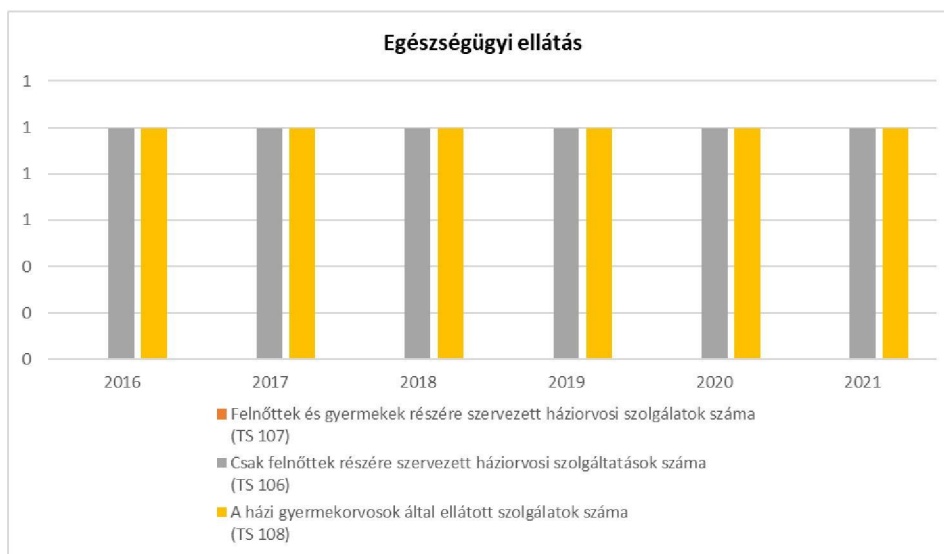
3.6 Egészségügyi és szociális szolgáltatásokhoz való hozzáférés

- a) az egészségügyi alapszolgáltatásokhoz, szakellátáshoz való hozzáférés

A településen háziorvosi, gyermekorvosi valamint védőnői szolgálat működik és egy gyógyszertár is található. Szakellátás tekintetében a Siófoki Kórház és Rendelőintézet biztosít lehetőséget a betegek számára.

3.6.1. számú táblázat – Egészségügyi ellátás						
Év	Felnőttek és gyermekek részére szervezett háziorvosi szolgálatok száma (TS 107)	Csak felnőttek részére szervezett háziorvosi szolgáltatások száma (TS 106)	A házi gyermekorvosok által ellátott szolgálatok száma (TS 108)	Gyógyszertárak és fiókgyógyszertárak száma (TS 110)	Közgyógyellátási igazolvánnyal rendelkezők száma (alanyi és normatív alapon kiadott) (TS 133)	Ápolási díj, alanyi jogon: támogatásban részesítettek évi átlagos száma (TS 135)
	db	db	db	db	Fő	Fő
2016	0	1	1	1	0	0,00
2017	0	1	1	1	32	13,25
2018	0	1	1	1	29	13,48
2019	0	1	1	1	30	7,65
2020	0	1	1	1	30	7,83
2021	0	1	1	1	0	0,00

Forrás: TeIR, KSH Tstar



b) prevenció és szűrőprogramokhoz (pl. népegészségügyi, koragyermekkor kötelező szűrésekhez) való hozzáférés

A gyermekorvosi és védőnői szolgálat biztosítja a helyi iskolába és óvodába járó gyermekek kötelező oltásait, továbbá éves szinten lehetőséget biztosít mammográfián való részvételre Kaposváron. A helyi Vöröskereszt minden évben többször szervez véradást, amely egyben szűrővizsgálat is. Vállalkozók által szervezett érrendszeri- és látásvizsgálatok is többször előfordulnak egy éven belül, ám ezek nem rendszeresek.

c) fejlesztő és rehabilitációs ellátáshoz való hozzáférés

Minden év augusztusában kerül megrendezésre a Ságváron lakó 0-3 éves korú gyermekek és családja, illetve várandósok részvételével a védőnő által szervezett anyatejes nap. A program során meghívott vendégelőadó a Siófoki Kórház gyermekosztályának főorvosa, aki szoptatási tanácsadó is egyben. Alkalmanként gyermekpszichológus és pszichológus, valamint gyógyszerész tart előadást különböző témákban (pl. anyatej fontossága, lázcsillapítás, anya-gyermek kapcsolat) a megjelenteknek.

d) közétkeztetésben az egészséges táplálkozás szempontjainak megjelenése

Ságvár Község Önkormányzata biztosítja a gyermekek és a szociálisan rászorultak közétkeztetését, melynek szervezése során az egészséges táplálkozás szempontjait figyelembe veszi, valamint betartja a közegészségügyi előírásokat.

e) sportprogramokhoz való hozzáférés

Az óvodás korosztály számára 2019-ben új tornaterem épült, 2022-ben pedig az iskolai aszfaltos sportpálya került felújításra, helyén egy modern, műanyag borítású kézilabda pálya került kialakításra. Az iskolához tornaterem is tartozik. Az önkormányzat tulajdonában lévő vásártér szomszédságában található egy normálméretű futballpálya, hozzátartozó öltözőépülettel. A közösségi szintér helyet biztosít különböző sport és – csoportfoglalkozásoknak egyaránt, pl.: zumba csoport, jóga csoport, gerinctorna csoport és hastánc csoportok foglalkozásai. Egyéb sportkör és sportegyesület nem működik a településen.

f) személyes gondoskodást nyújtó szociális szolgáltatásokhoz való hozzáférés

Ságvár Község Önkormányzata biztosítja a településen az arra rászorulóknak a helyben elérhető valamennyi szociális szolgáltatáshoz való hozzáférést. Települési támogatás formájában, pl.: rendkívüli települési támogatás, temetési segély, felnőtt és gyermekétkeztetés, szociális tűzifa.

A fentiek az időszakosan vagy tartósan létfenntartási gondokkal küzdő, illetve rendkívüli élethelyzetbe kerülő személyek, családok részére nyújtott pénzbeli vagy természetbeni támogatások.

g) drogprevenációs szolgáltatások;

Általános iskola felső tagozatának minden évben a helyi védőnő tart drogprevenációs előadást, illetve iskolai tematikus napok keretében egyéb meghívott szakértők is szoktak drogprevenációs előadásokat tartani.

h) hátrányos megkülönböztetés, az egyenlő bánásmód követelményének megsértése a szolgáltatások nyújtásakor;

A településen nincs hátrányos megkülönböztetés, az egyenlő bánásmód követelményének megsértése a szolgáltatások nyújtásakor nem fordul elő. Az intézményekben dolgozók a vezetők irányításával, a szolgáltatások nyújtásakor fokozott figyelmet fordítanak a célcsoportok emberi méltóságának biztosítására.

i) előnyben részesítési (hátránykompenzáló juttatások, szolgáltatások) a szociális és az egészségügyi ellátórendszer keretein belül.

A személyes gondoskodás körébe tartozó szolgáltatások közül a szociális étkeztetést és a házi segítségnyújtást a Ságvár és Környéke Önkormányzati Feladatellátó Társulás végzi.

3.6.2. Népkonyha	
Év	Népkonyhán kiosztott ételadagok száma (db)
2016	nem releváns
2017	nem releváns
2018	nem releváns
2019	nem releváns
2020	nem releváns
2021	nem releváns

Forrás: Önkormányzati adat

3.7 Közösségi viszonyok, helyi közelet bemutatása

a) közösségi élet színterei, fórumai;

Ságvár Község Önkormányzata közművelődési alapfeladatai ellátáshoz közösségi színteret működtet a településen. A közösségi színtér helyszínt biztosít a helyi művelődő közösségeknek valamint teret ad a helyi óvoda, iskola, civil szervezetek, egyházak, csoportok és klubok programjainak is. Az óvodai és az iskolai tornaterem sportfoglalkozások, nagyobb rendezvények színhelye. A helyi sportpálya, a vásártérrel kiegészülve egy igazán kellemes és modern kültéri helyszínt biztosít nagyobb települési rendezvényeink lebonyolításához (pl.: Falunap, Civil szervezetek napja). A községi könyvtár kisebb kiállítások fontos helyszíne.

3.7.1. számú táblázat - Intézményi ellátottság (2019)			
Tornateremmel, tornaszobával ellátott köznevelési intézmények száma (intézmény székhelye szerint) (TS 102)	Sportcsarnok, sportpálya léte (TS 103)	A települési könyvtárak kikölcsönzött egységeinek száma (TS 104)	Közművelődési intézmények száma (TS 105)
db	van/nincs	db	db
2	igen	3 961	1

Forrás: TeIR, KSH Tstar

- b) közösségi együttélés jellemzői, konfliktuskezelési megoldások;

Nem releváns.

- c) helyi közösségi szolidaritás megnyilvánulásai;

Az egyesületek, civil szervezetek, egyházak valamint védőnői szolgálat, házi segítségnyújtó szolgálat tagjai kiveszik részüket a célcsoportok segítésében.

Adományokat gyűjtenek és osztanak. A Vöröskereszttel közösen részt vesz a rászorulóknak számára szervezett akciókban pl. véradás, ruhagyűjtési akció, karácsonyi csomagosztás, cipősdoboz akció, pékárú-osztás stb. Civil kezdeményezésű ételosztási akciót szervez szilveszterkor és húsvétkor.

- d) a helyben élő nemzetiségek kulturális sokszínűségének bemutatása és kulturális identitásuk megőrzésének lehetőségei;

Nem releváns.

- e) helyi lakossági önszerveződések.

A településen a civil szervezetek aktív tevékenységet folytatnak. A helyi lakosság nagy számban vesz részt a civil szervezetek programjain. Az Önkormányzat támogatja a szervezeteket, azok rendezvényeit. A településen összesen 9 civil szervezet és 1 alapítvány működik, többek között kulturális, sport és településszépítési tevékenységet végeznek. A szervezetek évente egyszer összeülnek és egyeztetik a közös programokat, valamint az általuk szervezendő rendezvények időpontjait. A szervezetekbe szabadon jelentkezhet minden ságvári lakos.

3.8 A roma nemzetiségi önkormányzat célcsoportokkal kapcsolatos esélyegyenlőségi tevékenysége, partnersége a települési önkormányzattal

Nem releváns.

3.9 Következtetések: problémák beazonosítása, fejlesztési lehetőségek meghatározása.

A mélyszegénységben élők és a romák helyzete, esélyegyenlősége vizsgálata során településünkön	
beazonosított problémák	fejlesztési lehetőségek
A szegénység oka és következménye a tartós munkanélküliség, számuk nem csökken.	Közfoglalkoztatás tovább folytatása.

4. A gyermekek helyzete, esélyegyenlősége, gyermekszegénység

4.1 A gyermekek helyzetének általános jellemzői gyermekek száma, aránya, életkori megoszlása, demográfiai trendek

4.1. számú táblázat - Gyermekkorú népesség összetétele nemek és korcsoportok szerint (2.számú táblázatból)					
Korcsoport	Fő			Az állandó népességből a megfelelő korcsoportú nők és férfiak aránya (%)	
	Férfiak	Nők	Összesen (TS 003)	Férfiak (TS 005)	Nők (TS 007)
	Fő	Fő	Fő	%	%
Állandó népesség száma (férfiak TS 004, nők TS 006)	894	1 020	1914	46,71%	53,29%
0-2 évesek (összes száma TS 008, aránya TS 009)			49	2,56%	
0-14 éves (férfiak TS 010, aránya TS 011; nők TS 012, aránya TS 013)	102	146	248	5,33%	7,63%
15-17 éves (férfiak TS 014, aránya TS 015; nők TS 016, aránya TS 017)	29	27	56	1,52%	1,41%

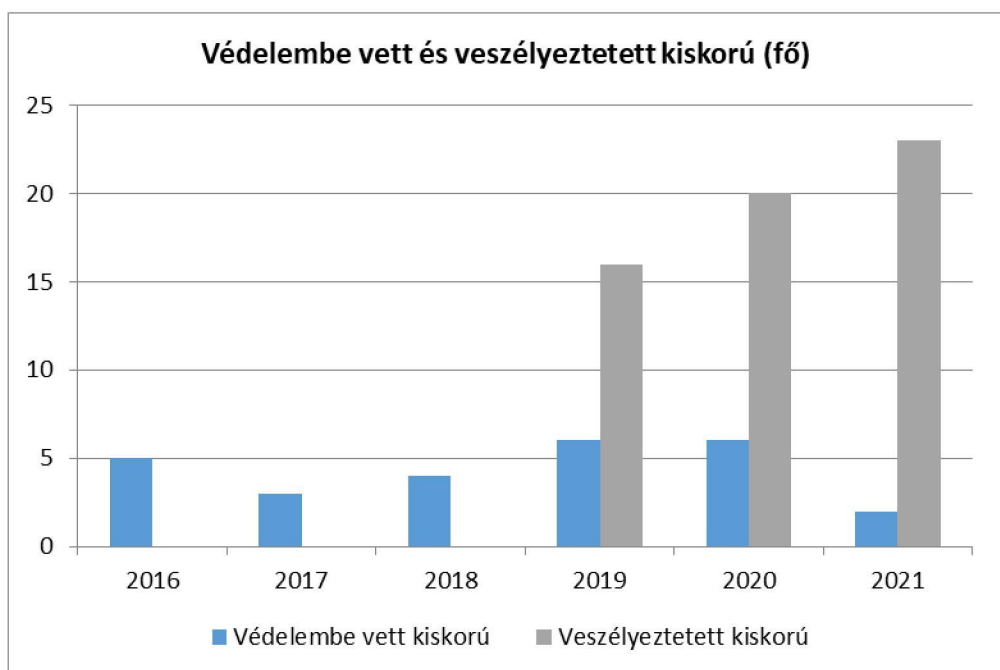
Forrás: TeIR, KSH Tstar

- a) veszélyeztetett és védelembe vett, hátrányos helyzetű, illetve halmozottan hátrányos helyzetű gyermekek, valamint fogyatékossgal élő gyermekek jellemzői, egészségügyi, szociális, lakhatási helyzete;

A községben élő veszélyeztetett kiskorú gyermekek közül keveset kellett ténylegesen védelembe venni, ami főleg a család- és gyermekjóléti szolgálat munkájának köszönhető. A településen rendszeresen jelzőrendszeri ülést szerveznek, ahol a helyi körzeti megbízott, a védőnő, az orvosok és az intézményvezetők részvételével közösen próbálják megoldani a felmerülő problémákat.

4.1.1. számú táblázat - Védelembe vett és veszélyeztetett kiskorú gyermekek		
Év	Védelembe vett kiskorú gyermekek száma (TS 116)	Veszélyeztetett kiskorú gyermekek száma (TS 115)
	Fő	Fő
2016	5	n.a.
2017	3	n.a.
2018	4	n.a.
2019	6	16
2020	6	20
2021	2	23

Forrás: TeIR, KSH Tstar



b) rendszeres gyermekvédelmi kedvezményben részesülők valamint

A rendszeres gyermekvédelmi kedvezményben részesülők száma 2017 óta csökkenést mutat. A csökkenésben nagy valószínűséggel szerepet játszik, hogy a kedvezményre jogosult gyermekek felnőnek.

4.1.2. számú táblázat - Rendszeres gyermekvédelmi kedvezményben részesítettek	
Év	Rendszeres gyermekvédelmi kedvezményben részesítettek évi átlagos száma (TS 111)
	Fő
2016	n.a.
2017	56
2018	43
2019	38
2020	42
2021	n.a.

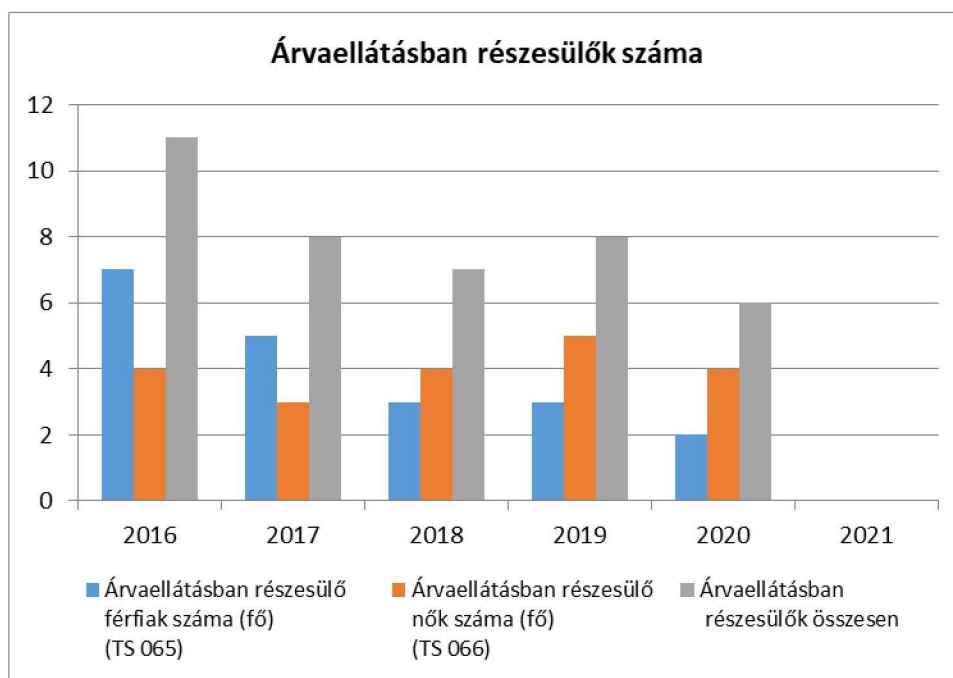
Forrás: TeIR, KSH Tstar, Önkormányzati adatok



c) a gyermek jogán járó helyi juttatásokban részesülők helyzete;

4.1.3. számú táblázat - Árvaeállítás			
Év	Árvaeállításban részesülő férfiak száma (fő) (TS 065)	Árvaeállításban részesülő nők száma (fő) (TS 066)	Árvaeállításban részesülők összesen
	Fő	Fő	Fő
2016	7	4	11
2017	5	3	8
2018	3	4	7
2019	3	5	8
2020	2	4	6
2021	n.a.	n.a.	n.a.

Forrás: TeIR, KSH Tstar, Önkormányzati adatok



d) ingyenes vagy kedvezményes iskolai étkeztetésben részesülők jellemzői

e) magyar állampolgársággal nem rendelkező gyermekek helyzete;

Nem releváns.

f) állampolgársággal rendelkező, illetve magyar állampolgársággal nem rendelkező külföldről visszatért, hátrányos helyzetű családban élő gyerekek jellemzői.

Nem releváns.

4.2 Szegregált, teleszerű lakókörnyezetben élő gyermekek helyzete, esélyegyenlősége

Nem releváns.

4.3 A hátrányos, illetve halmozottan hátrányos helyzetű, valamint fogyatékkal élő gyermekek szolgáltatásokhoz való hozzáférése

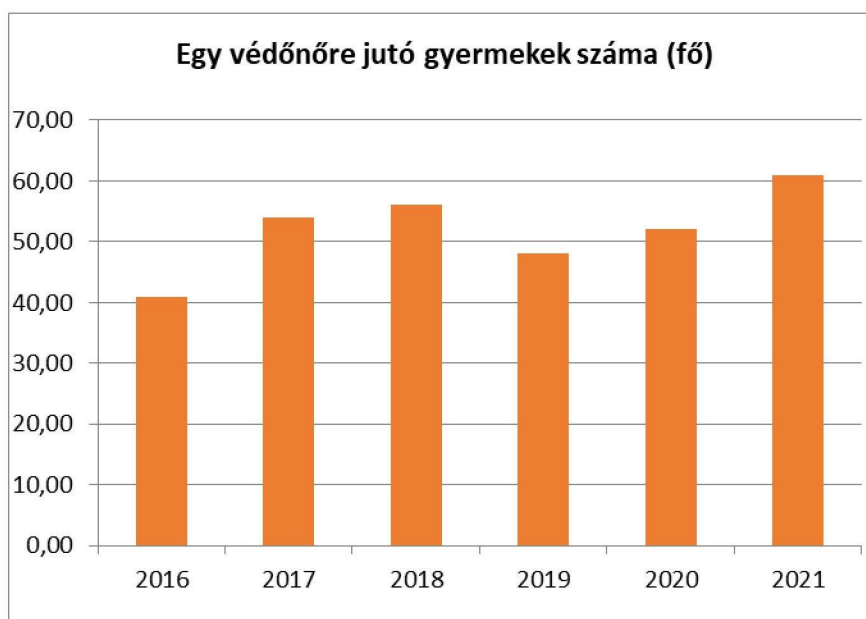
a) védőnői ellátás jellemzői (pl. a védőnő által ellátott települések száma, egy védőnőre jutott ellátott, betöltetlen státuszok)

A védőnői feladatok ellátása folyamatos, a csecsemők és kisgyerekek részére a tanácsadás mindenki számára elérhető és ingyenes. A településen védőnői szolgálat működik, ahol 1 fő védőnő látja el Ságvár és Nyim községeket. 2016 óta a védőnőnként vett átlagos gyermekszám Ságvár esetében növekvő tendenciát mutat.

4.3.1. számú táblázat – Védőnői álláshelyek száma			
Év	Betöltött védőnői álláshelyek száma (TS 109)	0-3 év közötti gyermekek száma	Átlagos gyermekszám védőnőnként
	db	Fő	Fő
2016	1	41	41,00
2017	1	54	54,00
2018	1	56	56,00
2019	1	48	48,00
2020	1	52	52,00
2021	1	61	61,00

Forrás: TeIR, KSH Tstar, Önkormányzati adatok





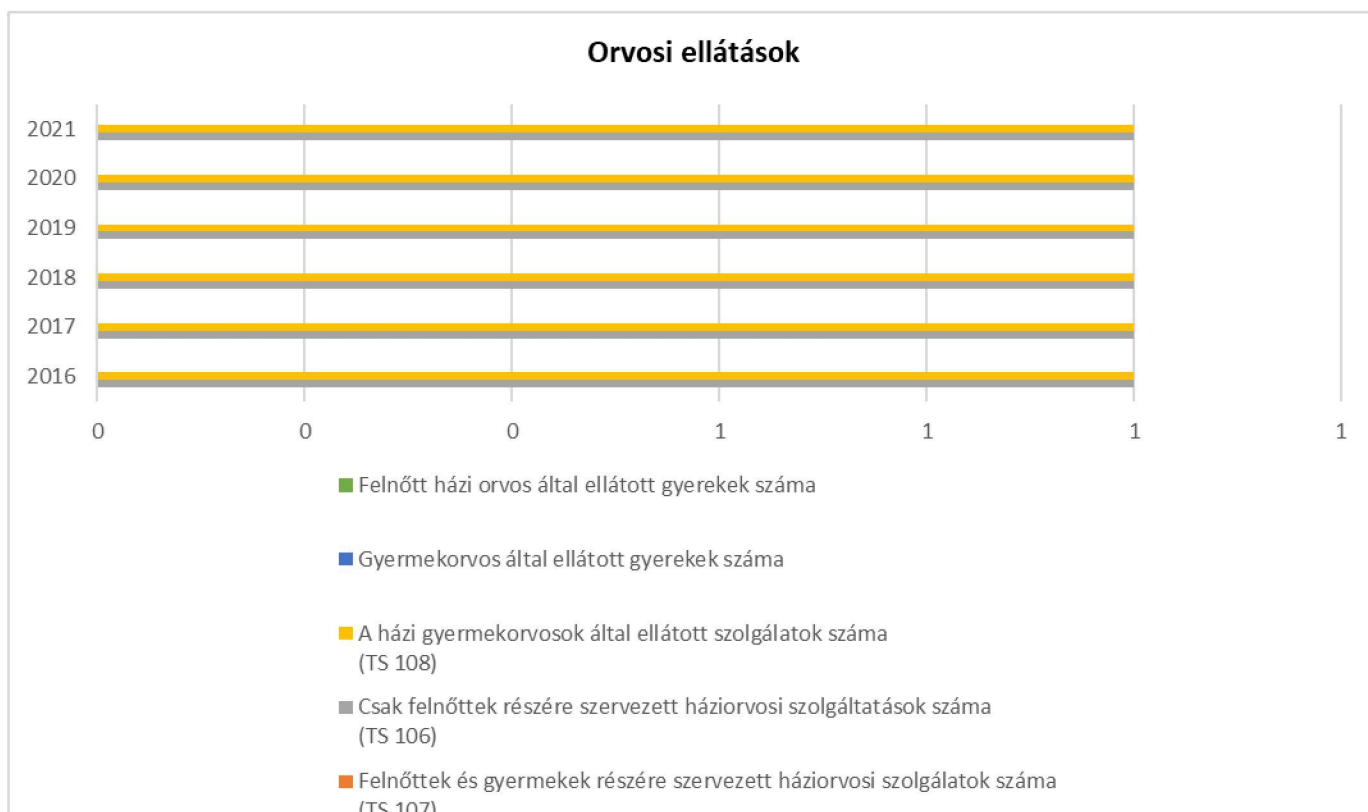
- b) gyermekorvosi ellátás jellemzői (pl. házi gyermekorvoshoz, gyermek szakorvosi ellátáshoz való hozzáférés, betöltetlen házi gyermekorvosi praxisok száma)

Ságváron egy gyermekorvosi praxis van, melyet vállalkozóként, helyettesítésben tölt be az orvos heti 4 órában. A gyermekorvos a hét minden munkanapján, változó időpontban jelen van a településen, kétszer egy hónapban csecsemő szaktanácsadást tart a településen. A ságvári rendelési időn kívül, saját rendelési idejében siófoki rendelőjében is ellátja a ságvári és nyími gyermekeket.

4.3.2. számú táblázat – Gyermekorvosi ellátás

Év	Felnőttek és gyermekek részére szervezett háziorvosi szolgálatok száma (TS 107)	Csak felnőttek részére szervezett háziorvosi szolgáltatások száma (TS 106)	A házi gyermekorvosok által ellátott szolgálatok száma (TS 108)	Gyermekorvos által ellátott gyerekek száma	Felnőtt házi orvos által ellátott gyerekek száma
	db	db	db	Fő	Fő
2016	0	1	1	n.a.	n.a.
2017	0	1	1	n.a.	n.a.
2018	0	1	1	n.a.	n.a.
2019	0	1	1	n.a.	n.a.
2020	0	1	1	n.a.	n.a.
2021	0	1	1	n.a.	n.a.

Forrás: TeIR, KSH Tstar, Önkormányzati adatok



- b) 0–7 éves korúak speciális (egészségügyi-szociális-oktatói) ellátási igényeire (pl. korai fejlesztésre, rehabilitációra) vonatkozó adatok

Amennyiben szükséges a helyi szolgáltatásokon keresztül lehetőség van az arra rászorultak igényeinek vizsgálatára és a fejlesztésükre.

- d) gyermekjóléti alapellátások, Biztos Kezdet Gyerekház, Tanoda, gyermekszegénységet csökkentő speciális szolgáltatások;

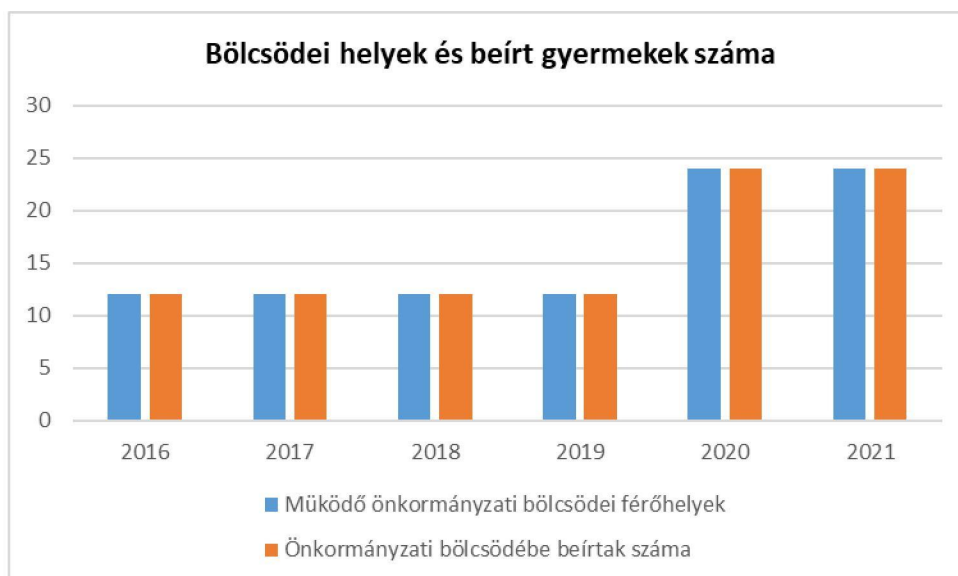
A községben Család- és Gyermekjóléti Szolgálat működik. A szülőkkel és gyermekkel való közvetlen kapcsolat során történik életvezetési, gyermeknevelési, mentálhigiénés és bizonyos megelőzéseket célzó tanácsadás, segítő beszélgetés, információnyújtás. A családgondozó kompetenciáját meghaladó esetekben közvetítés történik más szolgáltatásba (Siófoki Járási Bíróságra, Siófok Járási Gyámhivatalába, szomszéd településen lévő közoktatási intézménybe való irányítás, stb.).

- e) gyermekek napközbeni ellátásai, bölcsődei ellátás;

A községben bölcsőde és óvoda is működik. A pályázati forrásból bővített bölcsőde 2019-ben 12 férőhelyről 24 férőhelyre bővült, az óvoda 90 gyermek ellátását biztosítja. A bölcsődében a gyermekek cserélődése folyamatos, azok a bölcsődések, akik év közben betöltik a 3 éves kort, automatikusan óvodába kerülnek, így a felszabaduló helyekre újabb gyerekeket tudnak felvenni. Folyamatos az igény a bölcsődei ellátásra. Az óvodai létszám megfelel a jelenlegi igényeknek.

4.3.3. a.) számú táblázat - Bölcsődék és bölcsődébe beíratott gyermekek száma		
Év	Működő, önkormányzati bölcsődei férőhelyek száma	Önkormányzati bölcsődébe beírt gyerekek száma
	db	Fő
2016	12	12
2017	12	12
2018	12	12
2019	12	12
2020	24	24
2021	24	24

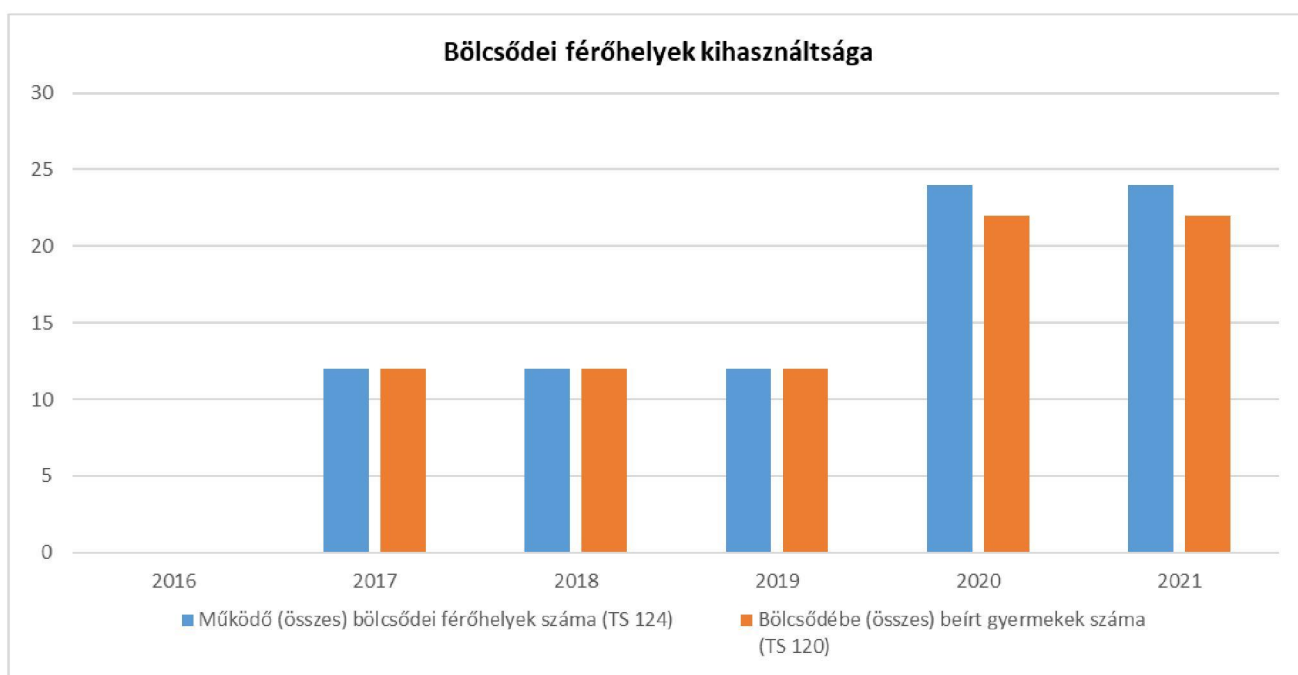
Forrás: Önkormányzati és intézményi adatgyűjtés



4.3.3. b.) számú táblázat - Bölcsődék és bölcsődébe beíratott gyermekek száma

Év	Működő munkahelyi bölcsődei férőhelyek száma (TS 126)	Munkahelyi bölcsődébe beírt gyerekek száma (TS 122)	Működő családi bölcsődei férőhelyek száma (TS 125)	Családi bölcsődébe beírt gyerekek száma (TS 121)	Működő mini bölcsődei férőhelyek száma (TS 127)	Mini bölcsődébe beírt gyerekek száma (TS 123)	Működő (összes) bölcsődei férőhelyek száma (TS 124)	Bölcsődébe (összes) beírt gyermekek száma (TS 120)
	db	Fő	db	Fő	db	Fő	db	Fő
2016	0	0	0	0	0	0	0	0
2017	0	0	0	0	0	0	12	12
2018	0	0	0	0	0	0	12	12
2019	0	0	0	0	0	0	12	12
2020	0	0	0	0	0	0	24	22
2021	0	0	0	0	0	0	24	22

Forrás: TeIR, KSH Tstar



f) gyermekvédelem;

A községben Család- és Gyermejjóléti Szolgálat működik a Ságvár és Környéke Önkormányzati Feladatellátó Társulás fenntartásával, amely a családon belüli problémákat, az iskolába történő beilleszkedést és az iskolai követelményrendszernek való megfelelést segíti megoldani a családoknak. A szolgálat igyekszik a problémákat családon belül orvosolni folyamatos kapcsolattartással, családlátogatásokkal, a helyben fellelhető támogatások kiaknázásával. Amennyiben ezek nem vezetnek eredményre és gyermek veszélyeztetettsége folyamatosan, hosszú időn keresztül fennáll, a gyermejjóléti szolgálat munkatársa védelembe vételt javasol, kivételesen ritka és romló esetekben pedig a gyermek családból való kiemelését kezdeményezi.

A szolgálat elsődleges célja, hogy a gyermek a saját családjában nőjön fel, ezért a családból való kiemelésre csak a legvégső esetben kerülhet sor.

- g) krízishelyzetben igénybe vehető szolgáltatások;
lásd.f. pontban
- h) egészségfejlesztési, sport-, szabadidős és szünidős programokhoz való hozzáférés;
A községben évente egyszer Falunapot rendeznek vetélkedőkkel, sportlehetőségekkel, egészségügyi és kulturális programokkal. A faluban 2 játszótér található. A futballpálya szintén szabadon használható, mellette található két kosárlabdapalánk betonpályával. A településen íjászegyesület működik, a helyi iskolában pedig sportkört szerveznek. A szervezetekhez történő csatlakozásra minden gyermeknek lehetősége van. A közösségi szintér programjaiba is becsatlakozhatnak a gyerekek.
- i) gyermekétkeztetés (intézményi, hétvégi, szünidei);
A rendszeres gyermekvédelmi kedvezményben részesülő családok iskolába járó gyermekei ingyenes étkezésre, valamint tankönyvre jogosultak.
- j) eltérő kultúrájú, vagy a hátrányos és nem hátrányos helyzetű gyermekcsoportok közötti programok;
Nem releváns.
- k) hátrányos megkülönböztetés, az egyenlő bánásmód követelményének megsértése a szolgáltatások nyújtásakor;
A településen nincs hátrányos megkülönböztetés
- l) előnyben részesítés, hátránykompenzáló juttatások, szolgáltatások az ellátórendszerek keretein belül.
A településen mindenki egyenlő bánásmódban részesül.

4.4 A kiemelt figyelmet igénylő gyermekek/tanulók, valamint fogyatékossgal élő gyerekek közoktatási lehetőségei és esélyegyenlősége

- a) a hátrányos, illetve halmozottan hátrányos helyzetű, valamint sajátos nevelési igényű és beilleszkedési, tanulási, magatartási nehézséggel küzdő gyermekek/tanulók óvodai, iskolai ellátása, a köznevelési intézménybe és más településen található fejlesztő programokra való eljutás módja, lehetőségei;

Az óvodában heti 3 órában logopédus és fejlesztő óvodapedagógus, valamint heti 2 órában gyógy testnevelő tanár foglalkozik a gyerekekkel. A Pedagógia Szakszolgálat biztosítja a szakembereket helyben.

A gyermek pszichológiai feladatokat szintén a Pedagógiai Szakszolgálat biztosítja igény szerint Siófokon. Az óvodában elkülönített foglalkoztatás, oktatás nincsen.

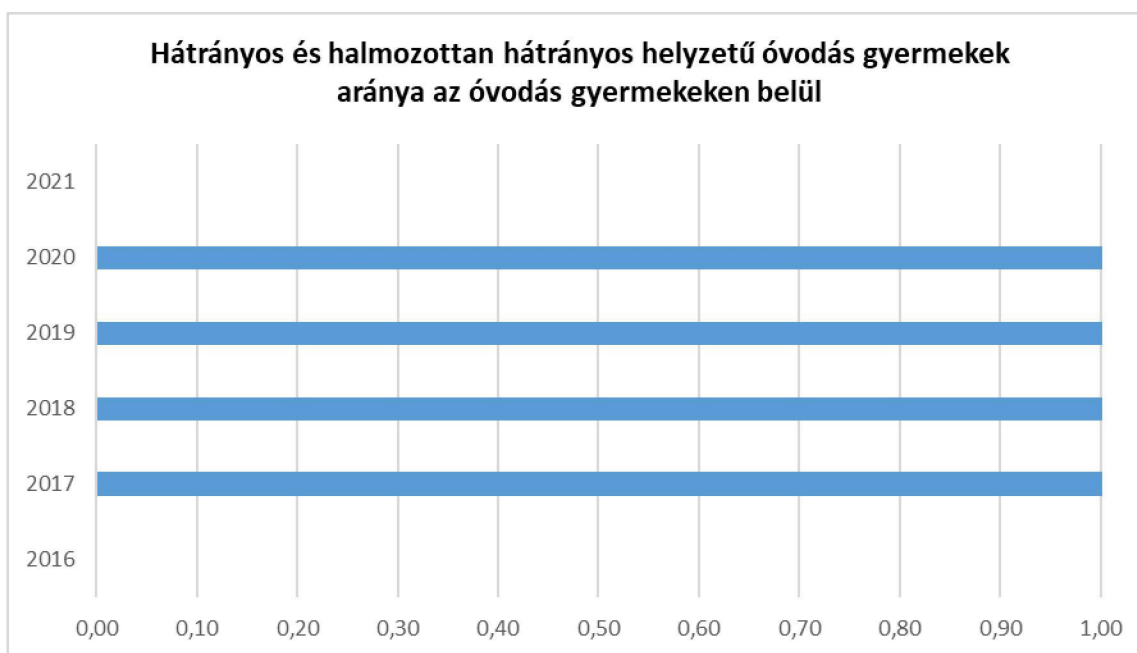
Az iskolában a pszichológus hetente 4 órát, a logopédus heti 1 alkalommal foglalkozik az arra rászoruló tanulókkal. A sajátos nevelési igényű (SNI) tanulók a normál tanóraszám felül heti 3 óra fejlesztő foglalkozáson vesznek részt (a szakértői véleményben előírtak szerint szurdopedagógus és autizmuspecifikus gyógypedagógus ill. logopedagógus heti 1-1 órában). A beilleszkedési és magatartási problémákkal küzdő (BTM) tanulókkal pedig fejlesztőpedagógus foglalkozik heti 12 órában, a szakértői véleményben meghatározottak szerint.

A felzárkózást korrepetálások keretében biztosítják. Tehetséggondozás is folyik az intézményben. Mindenkinek lehetősége van a szakkörökön való részvételre. Külön foglalkoznak a tanulmányi-, és sport versenyekre való felkészítéssel.

4.4. a) 1.számú táblázat - Hátrányos és halmozottan hátrányos helyzetű óvodás gyermekek

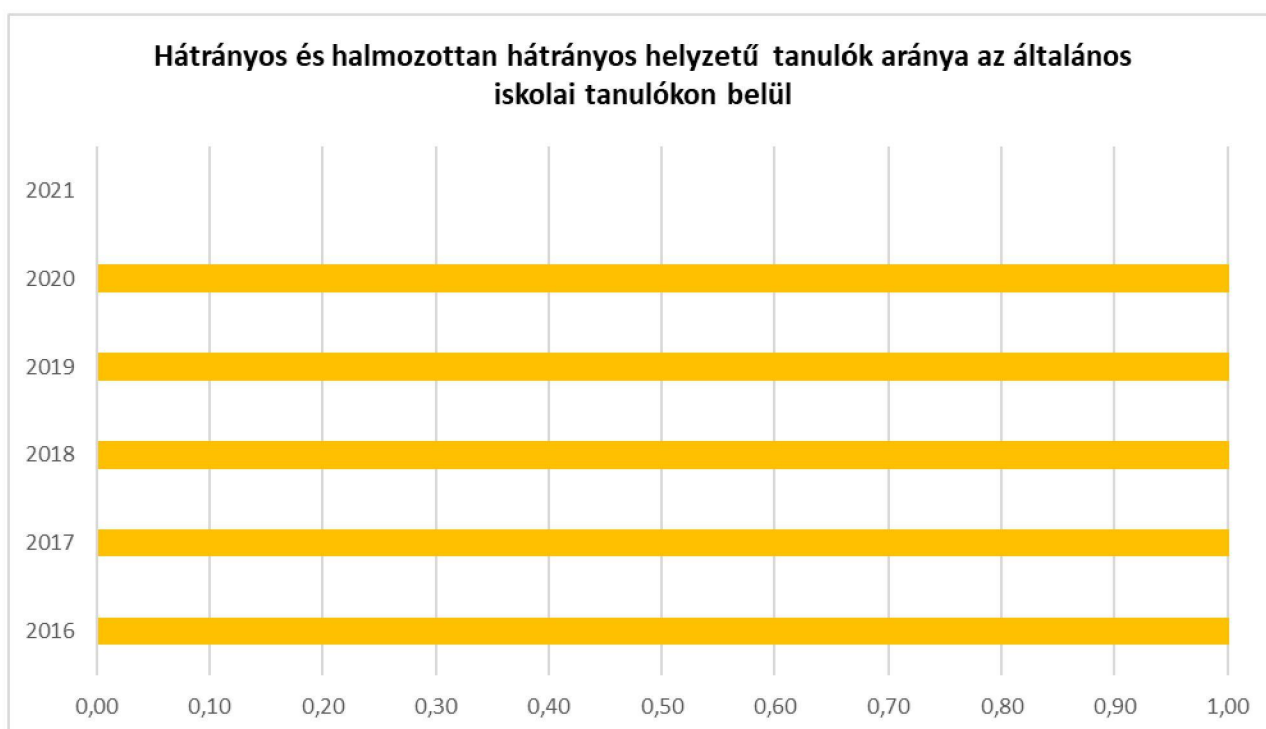
Év	Óvodába beírt gyermekek száma (gyógypedagógiai neveléssel együtt) (TS 087)	Hátrányos és halmozottan hátrányos helyzetű óvodás gyermekek száma (gyógypedagógiai neveléssel együtt) (TS 092)	Hátrányos és halmozottan hátrányos helyzetű óvodás gyermekek aránya az óvodás gyermekeken belül (TS 093)
	Fő	Fő	%
2016	63	0	0,00
2017	61	2	3,28
2018	60	6	10,00
2019	68	4	5,88
2020	77	9	11,69
2021	n.a.	n.a.	n.a.

Forrás: TeIR, KSH Tstar



4.4. a) 2. számú táblázat - Hátrányos és halmozottan hátrányos helyzetű általános iskolai tanulók

Év	Általános iskolai tanulók száma a nappali oktatásban	Hátrányos és halmozottan hátrányos helyzetű általános iskolai tanulók száma (gyógypedagógiai oktatással együtt) (TS 094)	Hátrányos és halmozottan hátrányos helyzetű tanulók aránya az általános iskolai tanulókon belül (TS 095)
	Fő	Fő	%
2016	n.a.	8	5,10
2017	n.a.	8	5,10
2018	n.a.	7	4,64
2019	n.a.	14	8,75



4.4. a) 3. számú táblázat - Hátrányos és halmozottan hátrányos helyzet a középszintű oktatásban

Év	Hátrányos és halmozottan hátrányos helyzetű gimnáziumi tanulók száma (TS 096)	Hátrányos és halmozottan hátrányos helyzetű tanulók aránya a gimnáziumi tanulókon belül (TS 097)	Hátrányos és halmozottan hátrányos helyzetű szakközépiskolai tanulók és hátrányos helyzetű szakiskolai és készségfejlesztő iskolai tanulók száma a nappali oktatásban (TS 098)	Hátrányos és halmozottan hátrányos helyzetű szakközépiskolai tanulók és hátrányos helyzetű szakiskolai és készségfejlesztő iskolai tanulók aránya a tanulók számához viszonyítva (TS 099)	Hátrányos és halmozottan hátrányos helyzetű szakgimnáziumi tanulók száma (TS 100)	Hátrányos és halmozottan hátrányos helyzetű tanulók aránya a szakgimnáziumi tanulókon belül (TS 101)
	Fő	%	Fő	%	Fő	%
2016	0	0	0	0	0	0
2017	0	0	0	0	0	0
2018	0	0	0	0	0	0
2019	0	0	0	0	0	0
2020	0	0	0	0	0	0
2021	0	0	0	0	0	0

Forrás: TeIR, KSH Tstar

4.4. a) 4. számú táblázat - Hátrányos és halmozottan hátrányos helyzet

Év	Megállapított hátrányos helyzetű gyermekek és nagykorúvá vált gyermekek száma (TS 114)	Megállapított halmozottan hátrányos helyzetű gyermekek és nagykorúvá vált gyermekek száma (TS 113)
	fő	fő
2016	18	2
2017	17	0
2018	15	2
2019	22	0
2020	25	0
2021	20	0

Forrás: TeIR, KSH Tstar



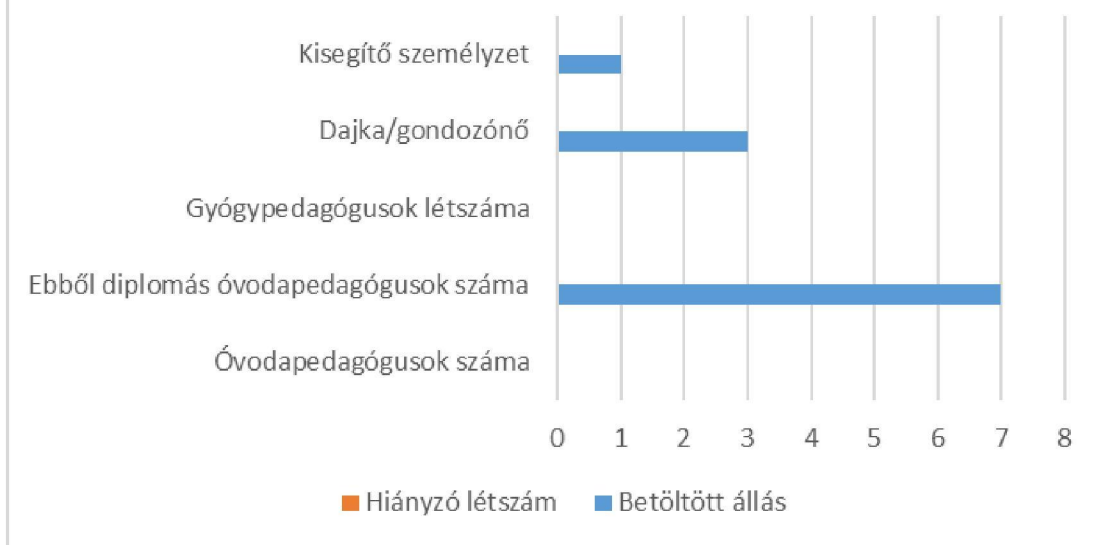
b) a közneveléshez kapcsolódó kiegészítő szolgáltatások (pl. iskolára/óvodára jutó gyógypedagógusok, iskolapszichológusok száma stb.)

Lásd az *a.* pontban.

4.4.1. számú táblázat - Óvodai nevelés adatai		
ÓVODAI ELLÁTOTSÁG		
Az óvoda telephelyeinek száma (db)	1	
Hány településről járnak be a gyermekek (db)	3	
Óvodai férőhelyek száma (fő)	90	
Óvodai gyermekcsoportok száma (gyógypedagógiai neveléssel együtt) (db)	3	
Az óvoda nyitvatartási ideje (...h-tól ...h-ig):	7	17
A nyári óvoda-bezárás időtartama (nap)	10	
Személyi feltételek	Fő	Hiányzó létszám
Óvodapedagógusok száma	6+1	0
Ebből diplomás óvodapedagógusok száma	7	0
Gyógypedagógusok létszáma	0	0
Dajka/gonozónő	3	0
Kisegítő személyzet	1	0

Forrás: Önkormányzati, intézményi adatgyűjtés

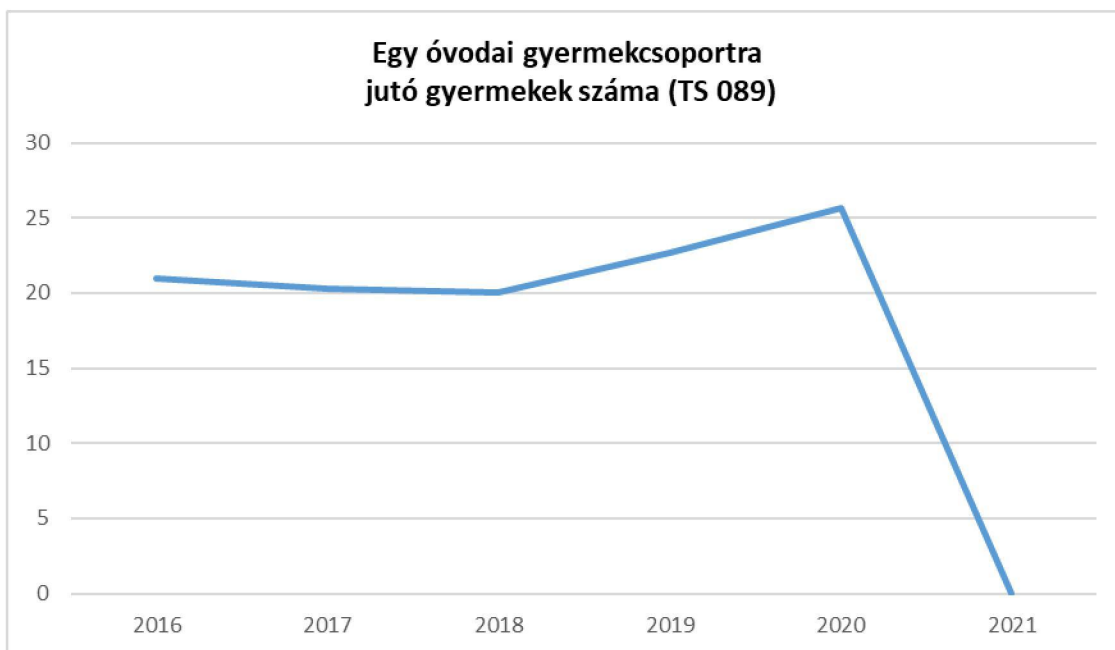
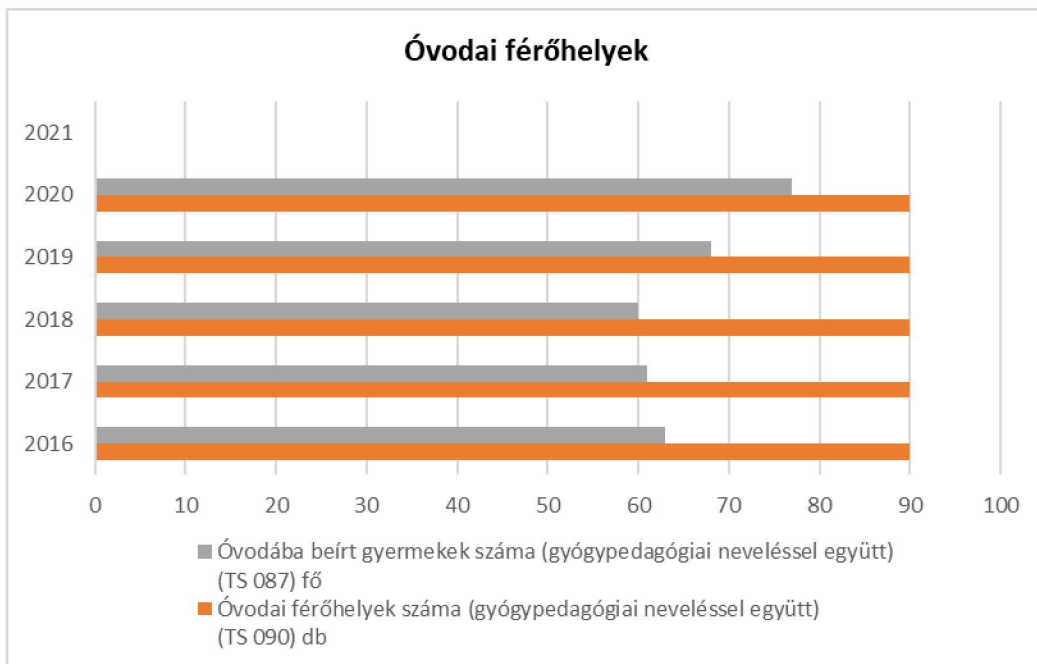
Óvodai dolgozók - betöltött állások és hiányzó létszám



4.4.2. számú táblázat - Óvodai nevelés adatai

Év	3-6 éves korú gyermekek száma	Óvodai gyermekcsoportok száma - gyógypedagógiai neveléssel együtt (TS 085)	Óvodai férőhelyek száma (gyógypedagógiai neveléssel együtt) (TS 090)	Óvodai feladatellátási helyek száma (gyógypedagógiai neveléssel együtt) (TS 088)	Óvodába beírt gyermekek száma (gyógypedagógiai neveléssel együtt) (TS 087)	Óvodai gyógypedagógiai gyermekcsoportok száma (TS 086)	Gyógypedagógiai oktatásban részesülő óvodás gyermekek száma az integráltan oktatott SNI gyermekek nélkül (TS 091)	Egy óvodai gyermekcsoportra jutó gyermek száma (TS 089)
	fő	db	db	db	fő	db	fő	fő
2016	n.a.	3	90	1	63	0	0	21
2017	n.a.	3	90	1	61	0	0	20
2018	n.a.	3	90	1	60	0	0	20
2019	n.a.	3	90	1	68	0	0	23
2020	n.a.	3	90	1	77	0	0	26
2021	n.a.	n.a.	n.a.	n.a.	n.a.	n.a.	n.a.	n.a.

Forrás: TeIR, KSH Tstar, Önkormányzati adatgyűjtés

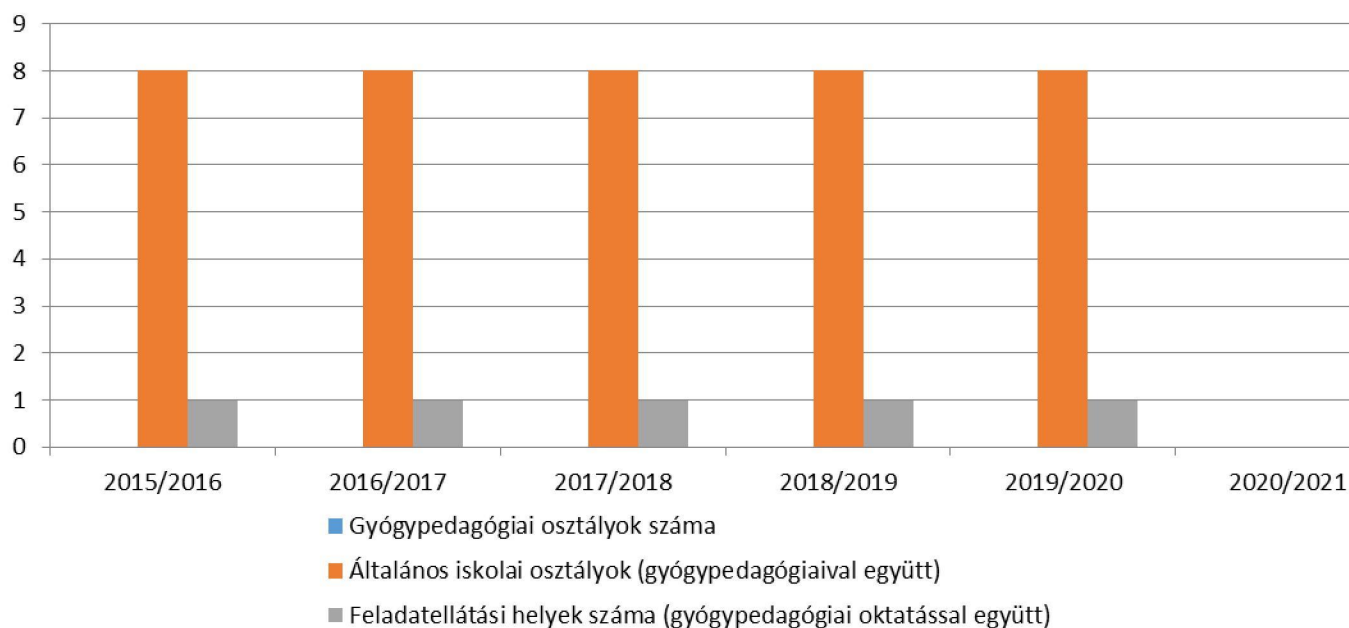


4.4.4. számú táblázat - Általános iskolák adatai: osztályok, gyógypedagógiai osztályok, feladatellátási helyek

Tanév	Az általános iskolai osztályok száma a gyógypedagógiai oktatásban (a nappali oktatásban) (TS 080)	Az általános iskolai osztályok száma (a gyógypedagógiai oktatással együtt) (TS 081)	Általános iskolai feladat-ellátási helyek száma (gyógypedagógiai oktatással együtt) (TS 079)	Egy általános iskolai osztályra jutó tanulók száma a nappali oktatásban (gyógypedagógiai oktatással együtt) (TS 082)	Más településről bejáró általános iskolai tanulók aránya a nappali oktatásban (TS 084)
	db	db	db	fő	%
2016	0	8	1	19,63	22,29
2017	0	8	1	19,63	27,39
2018	0	8	1	18,88	28,48
2019	0	8	1	20,00	31,88
2020	0	8	1	20,63	35,15
2021	n.a.	n.a.	n.a.	n.a.	n.a.

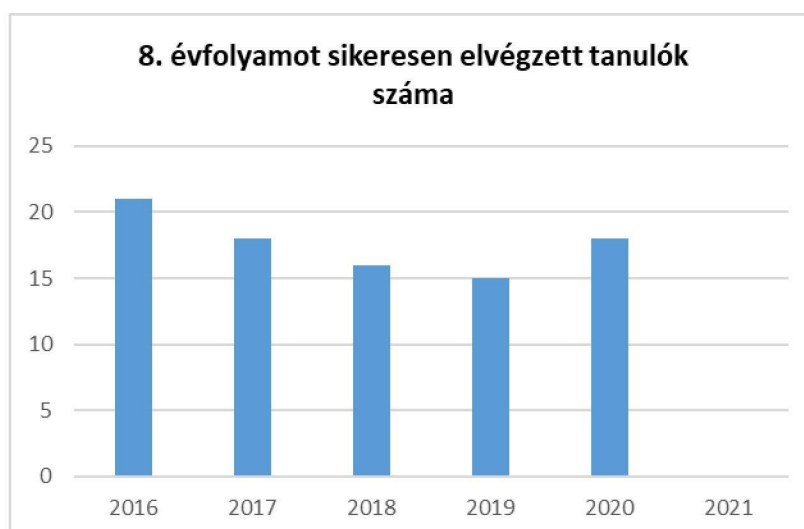
Forrás: TeIR, KSH Tstar

Általános iskolák adatai - gyógypedagógia



4.4.5. számú táblázat - A 8. évfolyamot eredményesen befejezők a nappali oktatásban	
Tanév	A 8. évfolyamot eredményesen befejezte a nappali oktatásban (TS 083)
	Fő
2016	21
2017	18
2018	16
2019	15
2020	18
2021	n.a.

Forrás: TeIR, KSH Tstar



- c) hátrányos megkülönböztetés és jogellenes elkülönítés az oktatás, képzés területén, az intézmények között és az egyes intézményeken belüli szegregációs jelenségek;

Ez a település intézményeiben nem jellemző. Lévéen egy intézmény van iskolából és óvodából, ahová mindenki járhat megkülönböztetés nélkül.

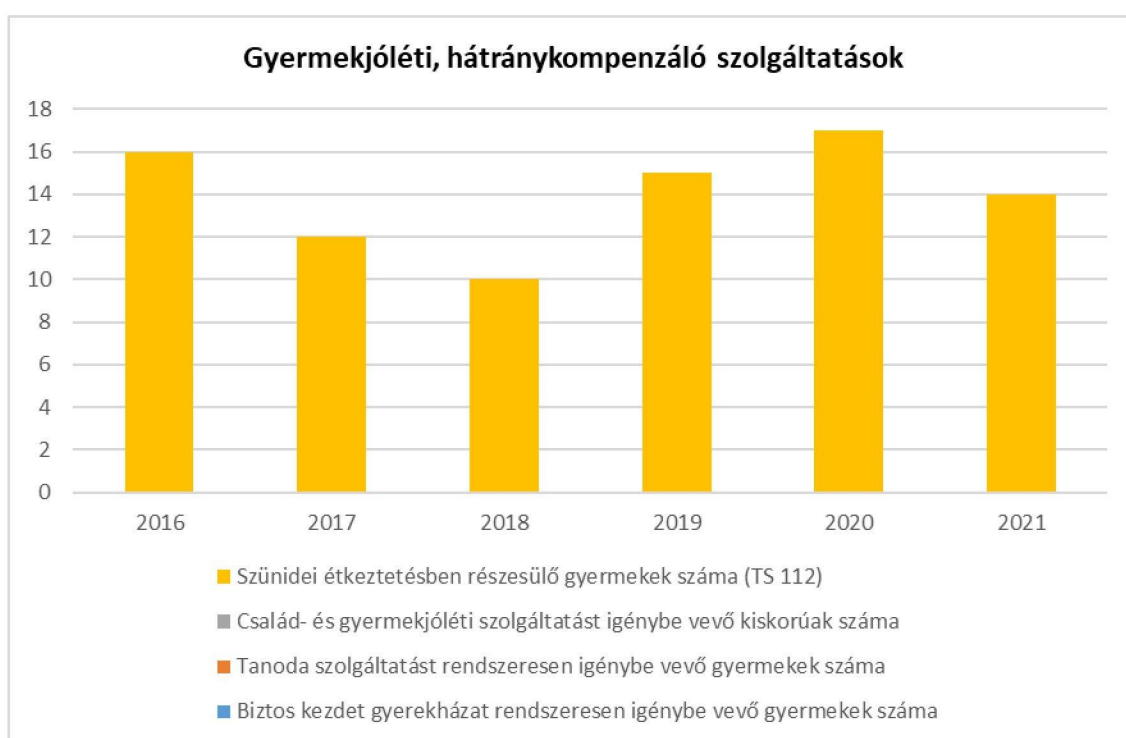
- d) az intézmények között a tanulók iskolai eredményességében, az oktatás hatékonyságában mutatkozó eltérések

Nem releváns.

e) előnyben részesítés, hátránykompenzáló juttatások, szolgáltatások.

4.4.6. számú táblázat - Gyermekjóléti, hátránykompenzáló szolgáltatások				
Év	Biztos kezdet gyerekházat rendszeresen igénybe vevő gyermekek száma	Tanoda szolgáltatást rendszeresen igénybe vevő gyermekek száma	Család- és gyermekjóléti szolgáltatást igénybe vevő kiskorúak száma	Szünidei étkeztetésben részesülő gyermekek száma (TS 112)
	Fő	Fő	Fő	Fő
2016	n.a.	n.a.	n.a.	16
2017	n.a.	n.a.	n.a.	12
2018	n.a.	n.a.	n.a.	10
2019	n.a.	n.a.	n.a.	15
2020	n.a.	n.a.	n.a.	17
2021	n.a.	n.a.	n.a.	14

Forrás: TeIR, KSH Tstar, Önkormányzati és intézményfenntartói adatok



4.5 Következtetések: problémák beazonosítása, fejlesztési lehetőségek meghatározása.

A gyerekek helyzete, esélyegyenlősége vizsgálata során településünkön	
beazonosított problémák	fejlesztési lehetőségek
A család működését zavaró és akadályozó okok közül a családok anyagi, család széteséséből, a nevelés, gondozás, törődés, szeretet hiányából adódó veszélyeztetettség megemelkedett.	Szabadidős programok szervezése, biztonságos, kulturált színterek működtetése.

5. A nők helyzete, esélyegyenlősége

5.1 A nők gazdasági szerepe és esélyegyenlősége

a) foglalkoztatás és munkanélküliség a nők körében

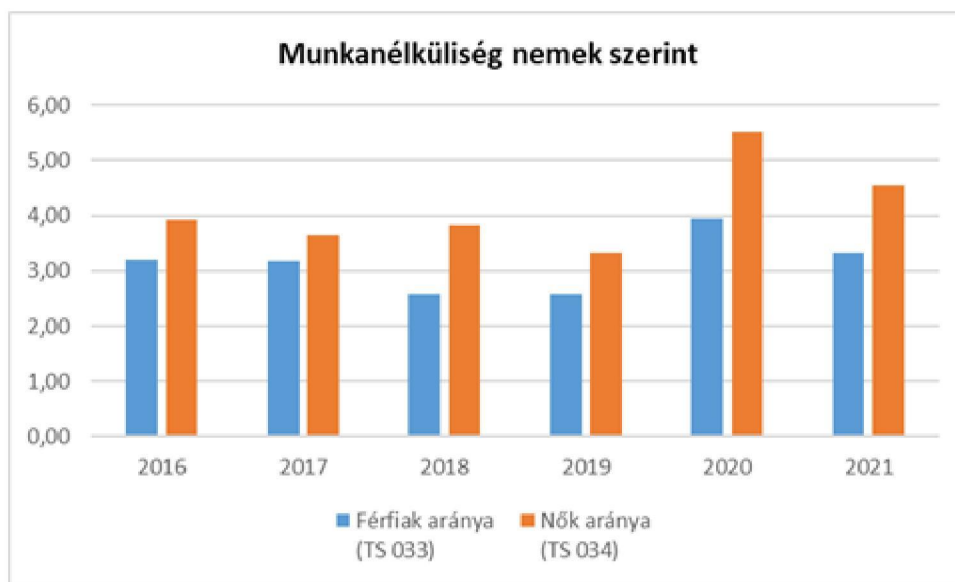
A munkanélküliséget és a foglalkoztatást nehéz felmérni, mivel nem minden munkanélküli nő regisztrált a Munkaügyi Kirendeltségen és nem mindenki volt bejelentve a munkahelyén. A Munkaügyi Kirendeltségen lehetőség van foglalkoztatást segítő képzéseken részt venni, helyi szinten azonban semmilyen képzés nincsen.

Tapasztalataink szerint a gyermekvállalás, a munkahelytől való hosszabb idejű távolmaradás nagymértékben rontja a nők munkaerőpiacra való visszalépésének esélyeit. Felnőttképzés legközelebb Nagyberényben és Siófokon van, ám az alacsony képzettségű nők körében sokan gyermeket nevelnek, így nincsen lehetőségük beiratkozni nappali vagy akár esti rendszerű képzésre. Mindemelllett nehéz olyan részmunkaidős (4 és 6 órás) munkalehetőséget találni az októbertől májusig tartó időszakban, ahol a munkaadók az alacsony végzettség mellett megfelelő keresetet és (a gyermekekre való tekintettel) rugalmasságot tudnának biztosítani. Az Önkormányzat, mint munkáltató eleget tesz az egyenlő munkáért egyenlő bér követelményének. E célok megvalósulását példamutatásával tudja segíteni, hiszen szükséges az a tudatformálás és szemléletváltás, amely ezen a területen is biztosítja az esélyegyenlőséget.

5.1.1. számú táblázat - Munkanélküliségi ráta nemek szerint
(a 3.2.1. táblával azonos)

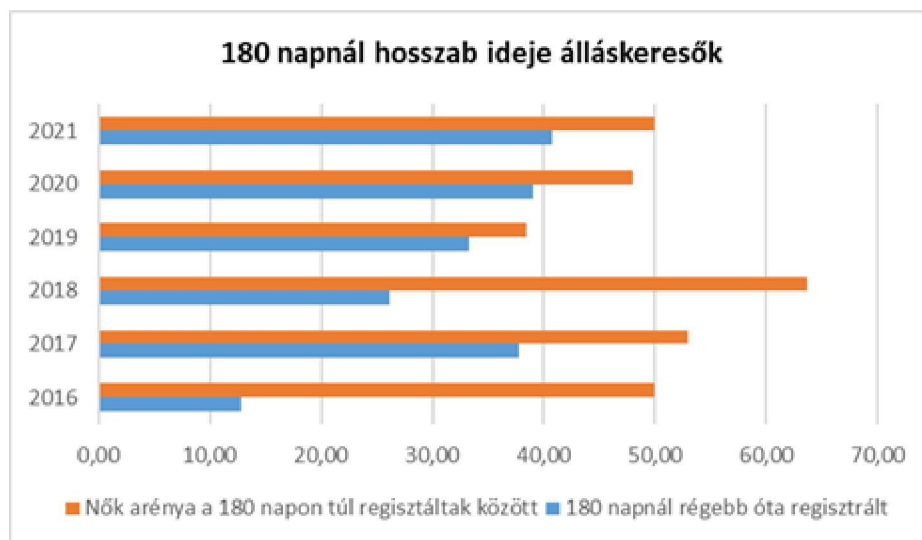
Év	Nyilvántartott álláskeresők aránya az állandó népességben a 15-64 évesek körében		
	Férfiak aránya (TS 033)	Nők aránya (TS 034)	Összesen
	%	%	%
2016	3,21	3,92	3,57%
2017	3,18	3,65	3,42%
2018	2,58	3,82	3,20%
2019	2,58	3,33	2,96%
2020	3,94	5,51	4,73%
2021	3,31	4,55	3,93%

Forrás: TeIR, Nemzeti Munkaügyi Hivatal



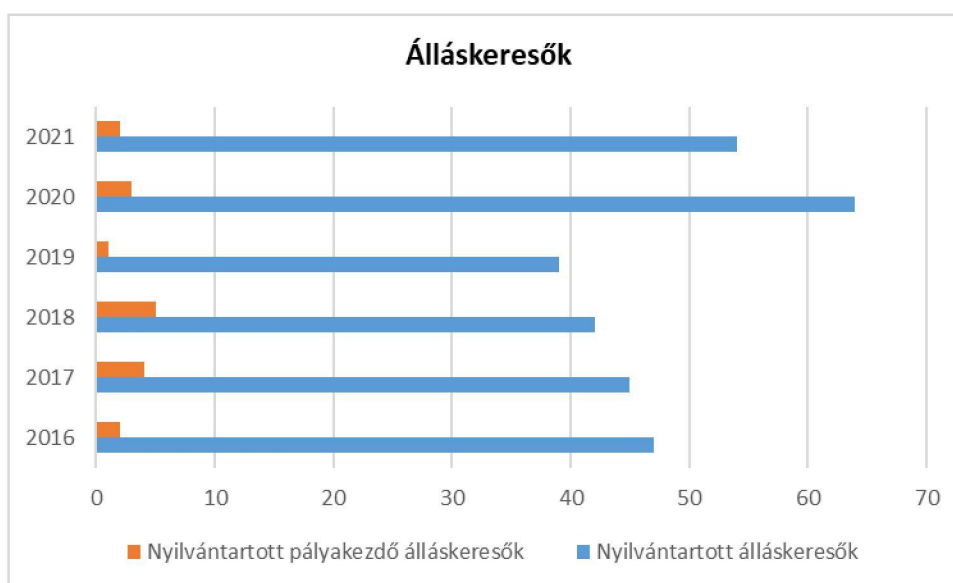
5.1.2. számú tábla - A 180 napnál hosszabb ideje nyilvántartott álláskereső (a 3.2.3. táblával azonos)		
Év	180 napnál hosszabb ideje regisztrált munkanélküliek aránya (TS 057)	Nők aránya a 180 napon túli nyilvántartott álláskeresőkn belül (TS 058)
	%	%
2016	12,77	50
2017	37,78	52,94
2018	26,19	63,64
2019	33,33	38,46
2020	39,06	48
2021	40,74	50

Forrás: TelR, Nemzeti Munkaügyi Hivatal



5.1.3. számú táblázat - Pályakezdő álláskeresők száma (a 3.2.6. táblával azonos)		
Év	Nyilvántartott álláskeresők száma (TS 052)	Nyilvántartott pályakezdő álláskeresők száma (TS 053)
	fő	Fő
2016	47	2
2017	45	4
2018	42	5
2019	39	1
2020	64	3
2021	54	2

Forrás: TelR, Nemzeti Munkaügyi Hivatal



b) nők részvétele foglalkoztatást segítő és képzési programokban

A közfoglalkoztatásban részt vevők közül a nők részvétele magasabb a képzési programokban. 40 év fölött mindkét nem képviselőjét nehéz képzésekre rábíjni.

c) alacsony iskolai végzettségű nők elhelyezkedési lehetőségei

Az alacsony iskolai végzettségű nők egyrészt a helyi közfoglalkoztatásban tudnak elhelyezkedni, másrészt a 10-20 km-en belül lévő siófoki, illetve tabi szerelőüzemekben.

d) hátrányos megkülönböztetés a foglalkoztatás területén (pl. bérkülönbség)

Nem jellemző a településen.

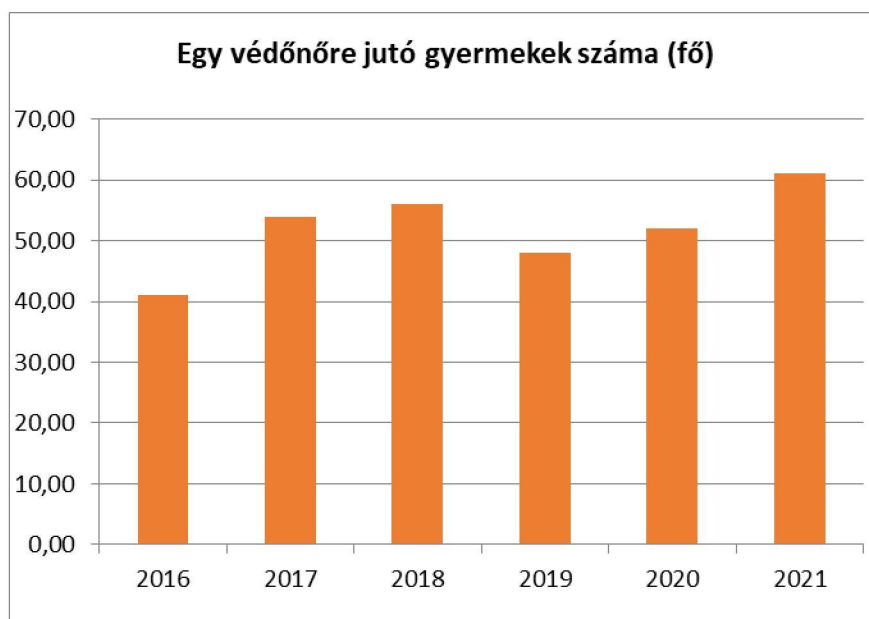
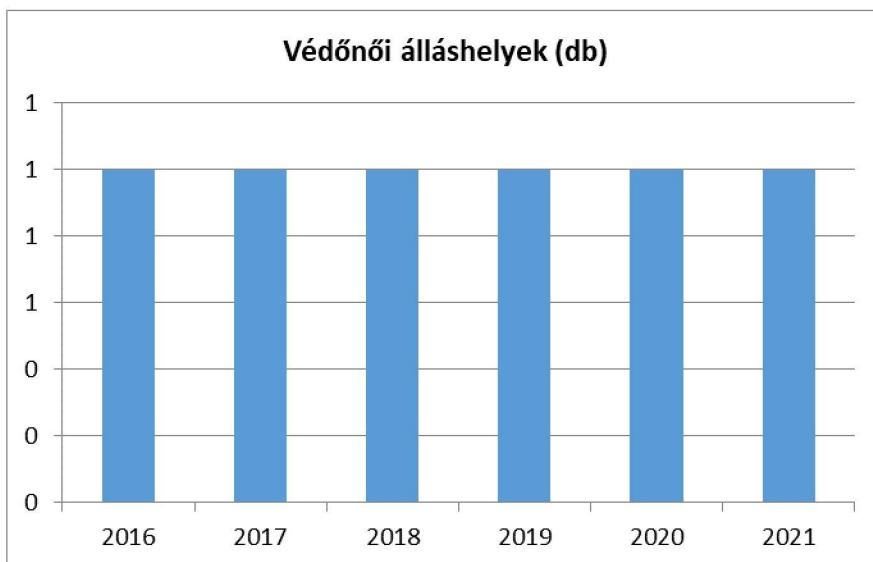
5.2 A munkaerő-piaci és családi feladatok összeegyeztetését segítő szolgáltatások (pl. bölcsődei, családi napközi, óvodai férőhelyek, férőhelyhiány; közintézményekben rugalmas munkaidő, családbarát munkahelyi megoldások stb.)

A községben bölcsőde és óvoda is működik. A kisgyermeket nevelő nők és férfiak esélyeit a szolgáltatási hiányosságok alapvetően rontják. A kisgyermekesek munkaerő-piaci esélyeinek tekintetében elsődleges a bölcsődei férőhelyek száma. A bölcsőde 24, az óvoda 90 gyermek ellátását képes biztosítani. A bölcsődében a gyermekek cserélődése folyamatos, azok a bölcsődések, akik év közben betöltik a 3 éves kort, automatikusan óvodába kerülnek, így a felszabaduló helyekre újabb gyerekeket tudnak felvenni. Folyamatos az igény a bölcsődei ellátásra. Az óvodai létszám megfelel a jelenlegi igényeknek.

A Balaton-part közelsége május-szeptember között lehetőséget biztosít szezonális munkákra, a helyi óvoda -két hét tisztasági szünet kivételével- és az általános iskola egész nyáron biztosítja a gyermekek elhelyezését összevont csoportban. Szezonban könnyebb részmunkaidős állást vállalni, ám állandó jelleggel nehéz elhelyezkedni ilyen munkakörben. Hátrányos helyzetet teremt a már meglévő gyermek a nők munkavállalása szempontjából, mivel a munkaadók előnyben részesítik a még gyermektelen nőket.

5. 2. 1. számú táblázat – Védőnői álláshelyek száma (a 4.3.1. táblával azonos)			
Év	Betöltött védőnői álláshelyek száma (TS 109)	0-3 év közötti gyermekek száma	Átlagos gyermekszám védőnőnként
	db	fő	fő
2016	1	41	41
2017	1	54	54
2018	1	56	56
2019	1	48	48
2020	1	52	52
2021	1	61	61

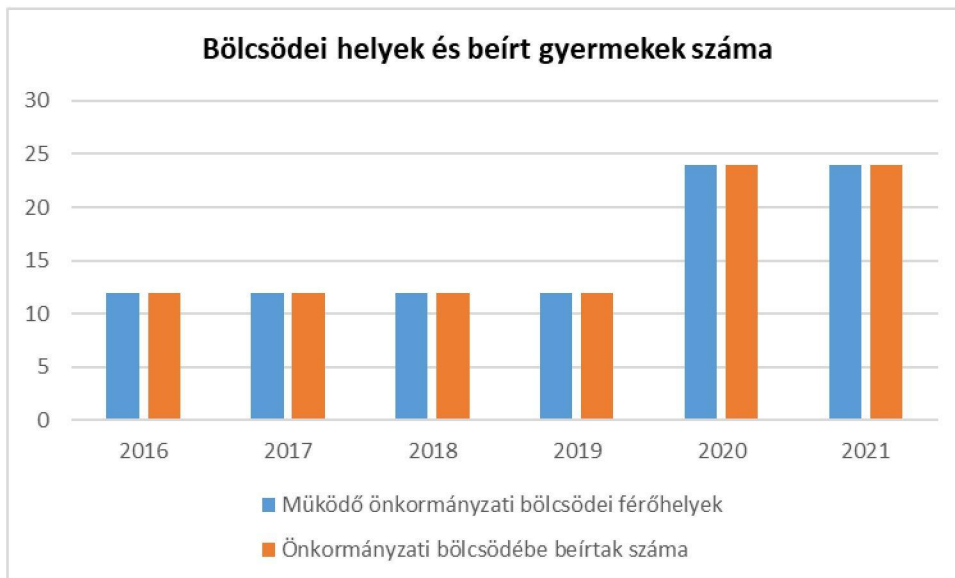
Forrás: TeIR, KSH Tstar, Önkormányzati adatok



5.2.2. a) Bölcsődék és bölcsődébe beíratott gyermekek száma (4.3.3. a.) számú táblázatból

Év	Működő, önkormányzati bölcsődei férőhelyek száma	Önkormányzati bölcsődébe beírt gyerekek száma
	db	Fő
2016	12	12
2017	12	12
2018	12	12
2019	12	12
2020	24	24
2021	24	24

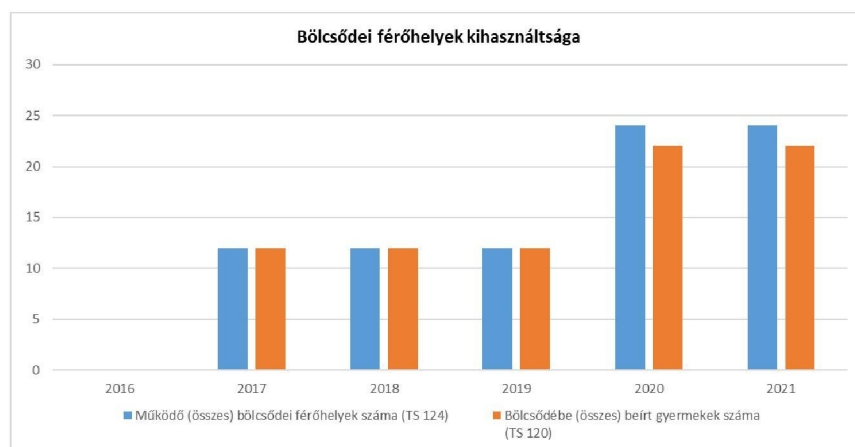
Forrás: Önkormányzati és intézményi adatgyűjtés



5.2.2. b) Bölcsődék és bölcsődébe beíratott gyermekek száma (4.3.3. b.) számú táblázatból

Év	Működő munkahelyi bölcsödei férőhelyek száma (TS 126)	Munkahelyi bölcsődébe beírt gyerekek száma (TS 122)	Működő családi bölcsödei férőhelyek száma (TS 125)	Családi bölcsődébe beírt gyerekek száma (TS 121)	Működő mini bölcsödei férőhelyek száma (TS 127)	Mini bölcsődébe beírt gyerekek száma (TS 123)	Működő (összes) bölcsödei férőhelyek száma (TS 124)	Bölcsődébe (összes) beírt gyermekek száma (TS 120)
	db	Fő	db	Fő	db	Fő	db	Fő
2016	0	0	0	0	0	0	0	0
2017	0	0	0	0	0	0	12	12
2018	0	0	0	0	0	0	12	12
2019	0	0	0	0	0	0	12	12
2020	0	0	0	0	0	0	24	22
2021	0	0	0	0	0	0	24	22

Forrás: TeIR, KSH Tstar



5.3 Családtervezés, anya- és gyermekgondozás területe

A gyermekvállalási kedv a recesszió hatására jelentősen csökkent. A bizonytalan anyagi helyzet, a tömeges elbocsátások a fiatal generációt arra készítetik, hogy a lehetséges munkahelyek közelébe költözzenek, ott pedig – legfőképp a fiatal, magasan képzett nők körében – jelentős időt vesz igénybe, mire stabil munkahelyet és megfelelő bérezést tudnak maguknak kiharcolni. Így a gyermekvállalás kitolódik, sok nőnél pedig egy idő után értelmét is veszíti a karrier elsődlegessé válása miatt.

A családtervezés, anya- és gyermekgondozás a védőnői hálózat szakmai munkájában jelenik meg. Ennek során a szociálisan nehéz helyzetben élő várandós anya és gyermekekre fokozott figyelmet fordítanak. A leendő szülők számára a gyermekgondozással kapcsolatos ismeretek átadását már várandós korban kezdik meg: tanfolyamok, beszélgetések, családlátogatások formájában. Segítséget nyújtanak a családi-, szociális juttatások megismerésében és a hozzá tartozó nyomtatványok kitöltésében. Családtervezéssel kapcsolatban a gyermekek felvilágosítására alapvetően az iskolában kerül sor.

5.4 A nőket érő erőszak, kapcsolati erőszak

Jellemzően az erőszak jó része a családban marad, hiszen a nőket, illetve a családokat érő erőszakos cselekedetek nagy része ma még felderítetlen. A gyermekvédelmi, szociális szolgáltatások, a védőnői hálózat, a rendőri tevékenység eredményeként, a jelzőrendszerek alapján egyre több esetre derül fény, egyre többen tudják, hogy problémáikkal hova fordulhatnak segítségért.

5.5 Krízishelyzetben igénybe vehető szolgáltatások (pl. anyaothton, családok átmeneti otthona)

Krízishelyzetben a nágocsi és a kaposvári anyaothton nyújt segítséget. Az anyaothtonokba költözések száma elenyésző volt az elmúlt években.

5.6 A nők szerepe a helyi közéletben

A Közös Önkormányzati Hivatal vezetője nő, az általa vezetett szervezet alkalmazottainak 90 %-a szintén nő, a helyi képviselő testületben is van női képviselő. Az óvodavezető is nő, és az óvodapedagógusok és dadák, pedagógia asszisztens, bölcsődei dolgozók szintén nők. Az általános iskola igazgatója valamint a tantestület túlnyomó része szintén nő. A helyi civilszervezetek vezetőinek és tagságának nagyrésze nő. Elmondhatjuk, hogy településünkön fontos szerepet játszanak a nők a közéletben.

5.7 A nőket helyi szinten fokozottan érintő társadalmi problémák és felszámolásukra irányuló kezdeményezések

A roma nők, a kisgyermeket nevelő, a sokgyermekes, vagy gyermeküket egyedül nevelő anyák, valamint a 45 év feletti nők különösen, többszörösen is hátrányos helyzetben vannak a munkaerőpiacon. Ennek oka egyebek között a magyar társadalom hagyományos családmodelljében keresendő: még ma is sokan vallják, hogy a nők helye a ház körül, a családban van, nem a munkaerőpiacon. Ezt a szemléletet tovább súlyosbítják a nőkkel kapcsolatos negatív sztereotípiák.

A munkanélküliség aránya körükben magasabb, ez társadalmi probléma, amelyen komplex programokkal lehet enyhíteni.

5.8 Következtetések: problémák beazonosítása, fejlesztési lehetőségek meghatározása.

A nők helyzete, esélyegyenlősége vizsgálata során településünkön	
beazonosított problémák	fejlesztési lehetőségek
A GYÁS, GYES-ről való visszatérés a munkaerő piacra mérsékli a szegénység kialakulásának kockázatát.	Gyermekek napközbeni ellátását biztosító intézmények működtetése.

6. Az idősek helyzete, esélyegyenlősége

6.1 Az időskorú népesség főbb jellemzői (pl. száma, aránya, jövedelmi helyzete, demográfiai trendek stb.)

Az időskorúak családi állapotára jellemző, hogy korban előre haladva fokozatosan csökken a házások, és növekszik az özvegyek aránya.

A demográfiai folyamat jellemzőit az alábbiakban foglalhatjuk össze:

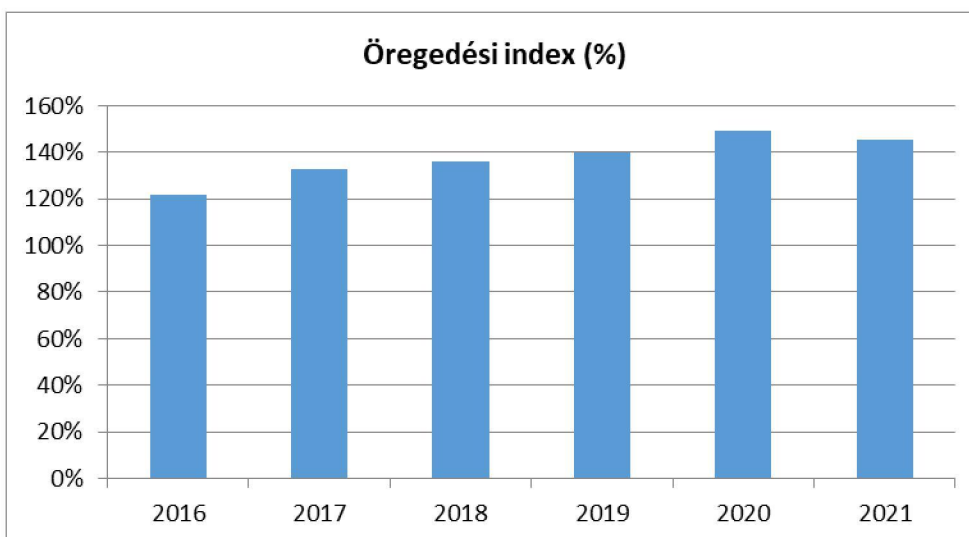
- növekszik az átlagéletkor,
- magasabb a középkorúak halandósága,
- nők hosszabb élettartama („feminization of ageing”).

Az időskorban jellemző megbetegedések – a daganatok, keringési zavarok, szív- és érrend- szeri megbetegedések, ízületi problémák – mellett pszichés problémák is jelen vannak. Az idős ember egyedül marad, izolálódik, szellemi és fizikai aktivitása hanyatlik, önellátási képessége beszűkül. Ez nagyon sok embernél okoz pszichés megbetegedéseket. Különösen gyakori a depresszió és a demencia kialakulása. Jellemző, hogy a betegségek általában együttesen fordulnak elő, különösen 70 éves kor fölött jellemzőek a súlyos, krónikus megbetegedések és az előrehaladott demencia.

6.1. számú táblázat - Öregedési index (3. táblával azonos)

Év	65 év feletti állandó lakosok száma (fő) (TS 026 és TS 028 összesen)	0-14 éves korú állandó lakosok száma (fő) (TS 010 és TS 012 összesen)	Öregedési index % (TS 030)
2016	323	265	121,89%
2017	329	248	132,66%
2018	338	248	136,29%
2019	347	248	139,92%
2020	362	243	148,97%
2021	369	254	145,28%

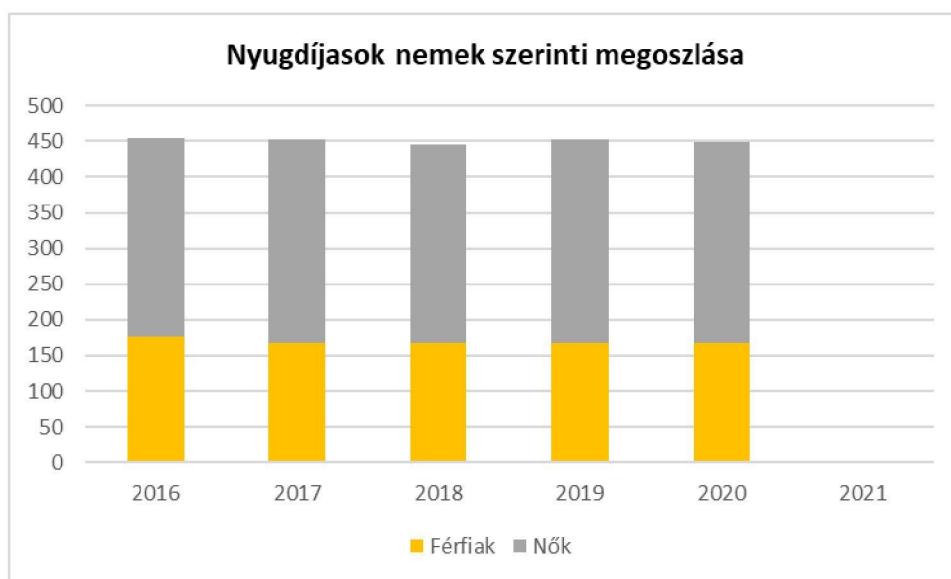
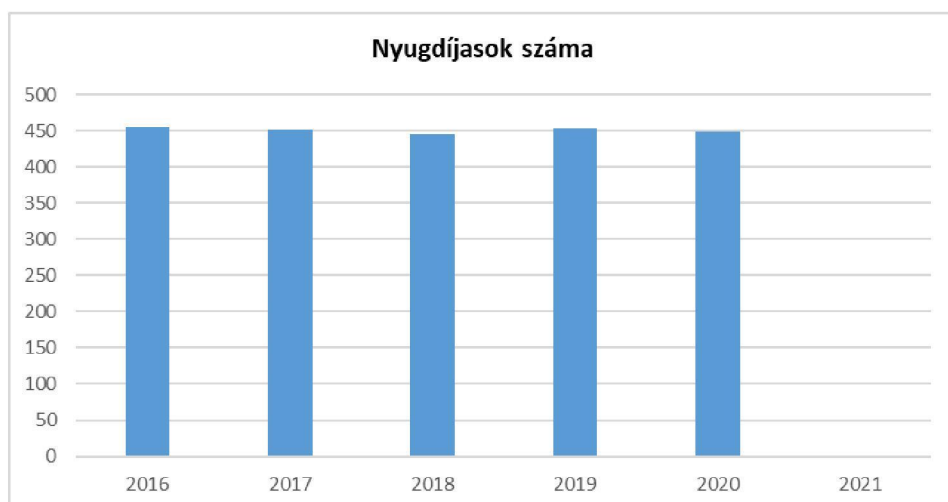
Forrás: TeIR, KSH-TSTAR



6.1.1. számú táblázat – Nyugdíjban, ellátásban, járadékban és egyéb járandóságban részesülők száma

Év	Nyugdíjban, ellátásban, járadékban és egyéb járandóságban részesülő férfiak száma (TS 063)	Nyugdíjban, ellátásban, járadékban és egyéb járandóságban részesülő nők száma (TS 064)	Összes nyugdíjas
2016	176	279	455
2017	168	284	452
2018	167	278	445
2019	167	286	453
2020	167	282	449
2021	n.a.	n.a.	n.a.

Forrás: TeIR, KSH Tstar

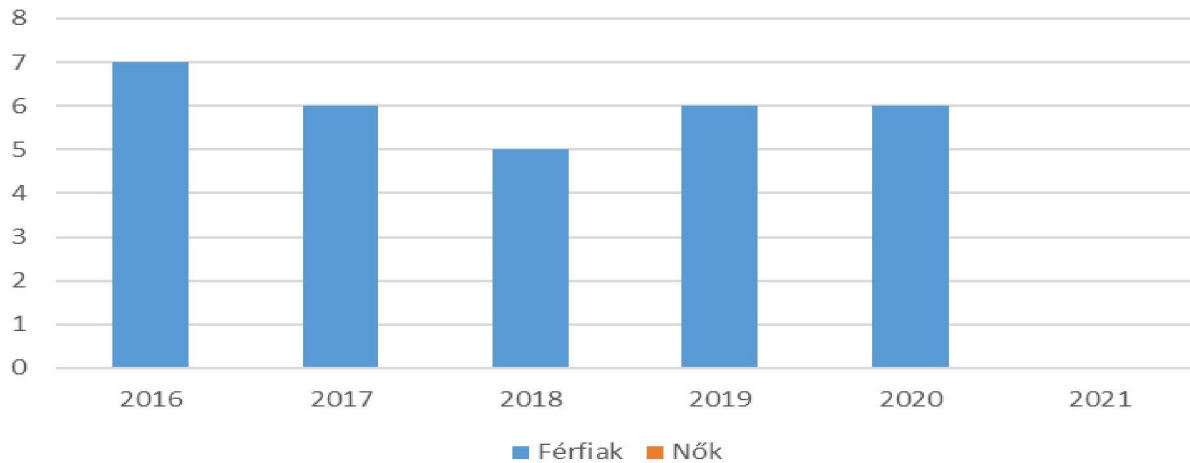


6.1.2. számú táblázat - Nyugdíjszerű ellátások

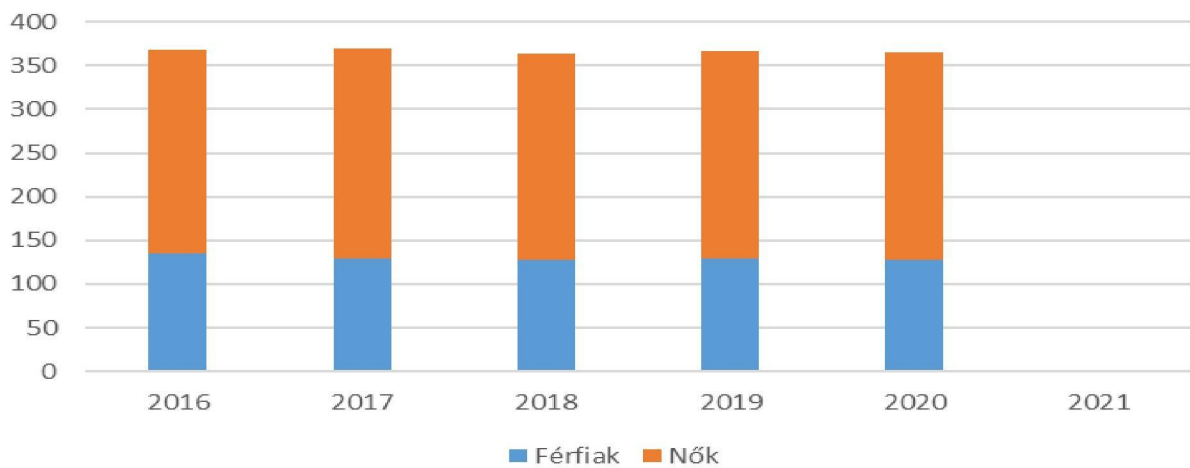
Év	Életkoron alapuló ellátásban részesülő férfiak száma (TS 067)	Életkoron alapuló ellátásban részesülő nők száma (TS 068)	Öregségi nyugdíjban részesülő férfiak száma (TS 069)	Öregségi nyugdíjban részesülő nők száma (TS 070)	Özvegyi és szülői nyugdíjban részesülő férfiak száma (TS 071)	Özvegyi és szülői nyugdíjban részesülő nők száma (TS 072)	Időskorúak járadékában részesítettek havi átlagos száma (fő) (TS 134)
2016	7	0	135	233	0	14	0
2017	6	0	129	241	1	14	2
2018	5	0	128	236	1	14	2
2019	6	0	129	237	0	14	2
2020	6	0	128	237	0	12	1
2021	n.a.	n.a.	n.a.	n.a.	n.a.	n.a.	n.a.

Forrás: TeIR, KSH Tstar

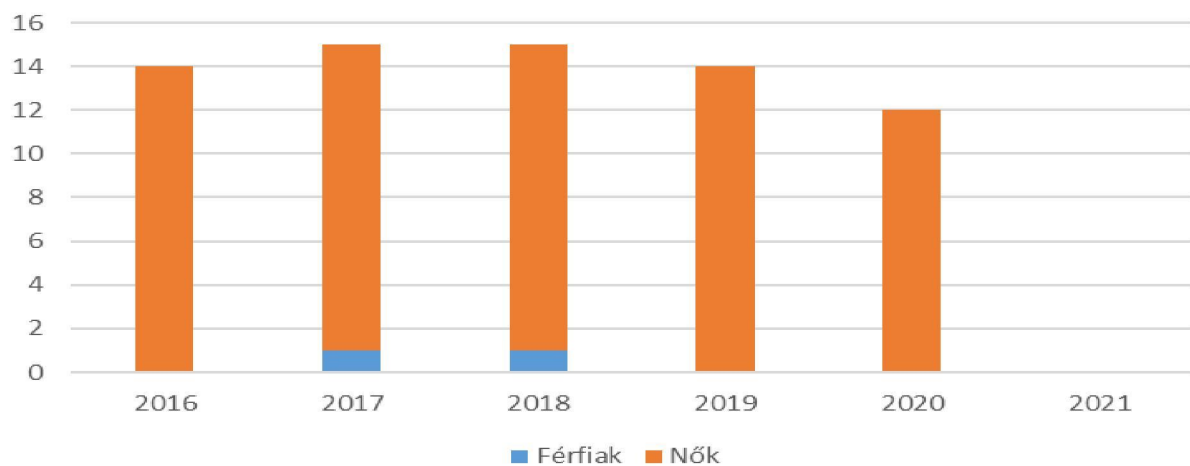
Életkoron alapuló ellátás nemek szerint



Öregségi nyugdíjban részesülők nemek szerint



Özvegységi nyugdíjban részesülők nemek szerint



6.2 Idősek munkaerő-piaci helyzete

a) idősek, nyugdíjasok foglalkoztatottsága;

Az idősek, nyugdíjasok jövedelmi helyzetére tekintettel az egészségesek szívesen végeznének jövedelemkiegészítő tevékenységet. Erre esély, a munkaerő-piacon nincs, kivéve, ha speciális tudással rendelkeznek. Az önkormányzat nem rendelkezik nyilvántartással. 2018-tól Nyugdíjas-Szövetkezetek segítik a nyugdíjasok visszafoglalkoztatását, 2020-tól pedig különféle adókedvezmények.

6.2. számú táblázat - Hátrányos megkülönböztetés a foglalkoztatás terén (a 3.2.2. táblázatból)

Nyilvántartott álláskeresők száma összesen	Év	2016	2017	2018	2019	2020	2021
	Fő összesen	47	45	42	39	64	54
41-45 év (TS 042)	Fő	6	5	2	5	10	7
	%	12,77%	11,11%	4,76%	12,82%	15,63%	12,96%
46-50 év (TS 043)	Fő	3	8	4	4	8	7
	%	6,38%	17,78%	9,52%	10,26%	12,50%	12,96%
51-55 év (TS 044)	Fő	6	3	5	5	10	6
	%	12,77%	6,67%	11,90%	12,82%	15,63%	11,11%
56-60 év (TS 045)	Fő	4	5	4	4	7	4
	%	8,51%	11,11%	9,52%	10,26%	10,94%	7,41%
61 éves, vagy afeletti (TS 046)	Fő	5	6	6	3	7	10
	%	10,64%	13,33%	14,29%	7,69%	10,94%	18,52%

Forrás: TeIR, Nemzeti Munkaügyi Hivatal

b) tevékeny idősor, élethosszig tartó tanulás, idősek, nyugdíjasok foglalkoztatásának lehetőségei a közintézményekben, foglalkoztatásukat támogató egyéb programok a településen;

Az idősek aktív tagjai a településnek, valamennyi települési programban nemcsak résztvevőként, hanem tevékeny segítőként, civil szervezetek tagjaiként, rendezőként is jelen vannak, de pontos nyilvántartással erről az önkormányzat nem rendelkezik.

c) hátrányos megkülönböztetés a foglalkoztatás területén.

A településen nincs tudomásunk hátrányos megkülönböztetésről a foglalkoztatás területén.

6.3 A közszolgáltatásokhoz, közösségi közlekedéshez, információhoz és a közösségi élet gyakorlásához való hozzáférés

a) az idősek egészségügyi és szociális szolgáltatásokhoz való hozzáférése;

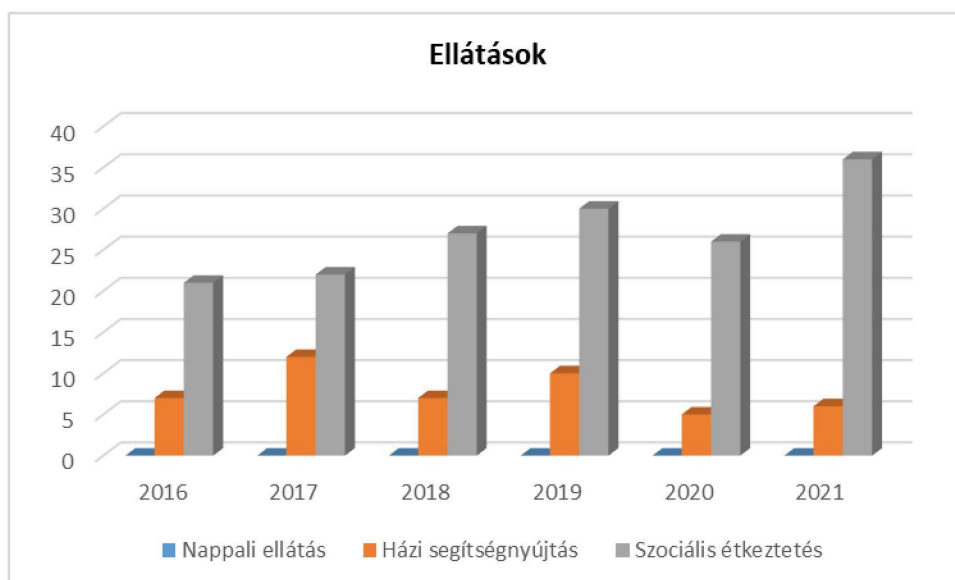
Az idősek egészségügyi ellátása 1 fő háziorvossal megoldott a településen. Nappali ellátásra nincs lehetőség a településen. Szociális étkeztetés megoldott, a kérelmezők túlnyomó részének az Önkormányzat kiszállítja a szociális ebédet. 2016 óta folyamatosan növekszik a szociális étkezésben részesülők száma, 21 főről 36 főre emelkedett, míg a házi segítségnyújtásban részesülők száma 2019 óta csökkenő tendenciát mutat, 2021-ben 6 fő vette igénybe ezt a szolgáltatást. A településen gyógyszertár is működik, amely a központban található, könnyen megközelíthető, hétfőtől szombatig tartó nyitva tartással.

A jól megszervezett buszközlekedésnek köszönhetően nincs akadálya a szomszédos településeken található egészségügyi szolgáltatók elérésének sem. Somban a fogászati rendelés, Siófokon a Kórház és Rendelőintézet szolgáltatásai könnyen elérhetőek az idősebb korosztály számára is.

6.3.1. számú táblázat - 65 évnél idősebb népesség és nappali ellátásban részesülő időskorúak száma

Év	65 év feletti lakosság száma (férfiak TS 026, nők TS 028)	Nappali ellátásban részesülő időskorúak száma (TS 129)	Házi segítségnyújtásban részesülők száma (TS 130)	Szociális étkeztetésben részesülők száma (TS 131)
	Fő	Fő	fő	fő
2016	323	0	7	21
2017	329	0	12	22
2018	338	0	7	27
2019	347	0	10	30
2020	362	0	5	26
2021	369	0	6	36

Forrás: TeIR, KSH Tstar



b) kulturális, közművelődési szolgáltatásokhoz való hozzáférés;

A településen 25 éve működik a Szivárvány Nyugdíjas Klub, igaz, egyre csökkenő létszámmal. Szívesen kapcsolódnak be a település más civil szervezetei által szervezett programokba, eseményekbe. A helyi közösségi színtérben klubterem is rendelkezésükre áll összejöveteleik megtartására. A helyi kulturális programokon minden alkalommal képviseltetik magukat, bekapcsolódnak az ünnepi készülődésbe, díszítésbe is (húsvétkor Tojásfa-liget díszítése, karácsonykor az adventi gyertyagyújtásba). A falu nagyobb rendezvényein részt vesznek a főzőversenyben, az aktívabb tagok péntek- és lángossütést is vállalnak. Akinek egészségi állapota engedi, szívesen vesz részt közösségi színház- és koncertlátogatáson, buszos kulturális kirándulásokon.

c) idősek informatikai jártassága;

Az idős emberek egyre szélesebb köre bír felhasználói szintű informatikai ismeretekkel. Okostelefon, közösségi oldalak használata a nyugdíjas korosztály túlnyomó többsége részére mindennaposá vált.

d) a generációk közötti programok.

A civil szervezetek tagjai leginkább az idős korosztályból kerülnek ki. Természetesen a fiatalabb korosztály is képviselteti magát, de jóval kevesebb létszámmal. Az egyesületek, klubok által szervezett programokban közösen vesznek részt. Az óvoda is szervez rendszeresen családi programokat. A községi rendezvényeken is megjelennek a különböző generációkat képviselő csoportok, akár a műsor részeként, akár nézőként. A helyi programok összeállításánál törekszünk arra, hogy minden generáció megtalálja a számára megfelelő műsorokat, előadásokat.

6.4 Az időseket, az életkorral járó sajátos igények kielégítését célzó programok a településen

Jelenleg nincsen olyan program, amely az ún. „öt I” (immobilitás (mozgásképtelenség), instabilitás (állásképtelenség vagy probléma), intellektuális hanyatlás és az iatrogénia (az egészségügyi ártalmak inkontinencia (vizelet-, széklettartási problémák), jellemzően az időseket érintő problémákat próbálná meg orvosolni.

Az Önkormányzat e célcsoport életminőségének jellemzőit folyamatosan vizsgálja, és ennek alapján alakítja szolgáltatásait.

6.5 Következtetések: problémák beazonosítása, fejlesztési lehetőségek meghatározása.

Az idősek helyzete, esélyegyenlősége vizsgálata során településünkön	
beazonosított problémák	fejlesztési lehetőségek
gyakran válnak áldozattá	idősek személyes környezetének, otthonának védelmét szolgáló intézkedések bővítése

7. A fogyatékkal élők helyzete, esélyegyenlősége

7.1 A településen fogyatékkal élő személyek főbb jellemzői, sajátos problémái

A fogyatékkal élőkre vonatkozóan nem állnak rendelkezésre értékelhető statisztikai adatok, amelyek alapján pontos képet lehetne alkotni a fogyatékkal élők lakhatási, egészségügyi, foglalkoztatási helyzetéről.

A fogyatékkal élő emberek és családjaik a legsérülékenyebb társadalmi csoportot alkotják. Feladatunk olyan környezet teremtése, működtetése, hogy egyenlő esélyekkel érvényesülhessenek a mindennapi életünk során a lakhatás és közlekedési eszközök használata, a szociális és egészségügyi ellátás, az iskoláztatási és munkalehetőségek, a kulturális és társadalmi élet, valamint a sport és a szórakozás területén is.

A célcsoport részére szervezett ellátásokat, szolgáltatásokat, az egyes intézkedéseket az egyéni szükségletek alapján tervezzük.

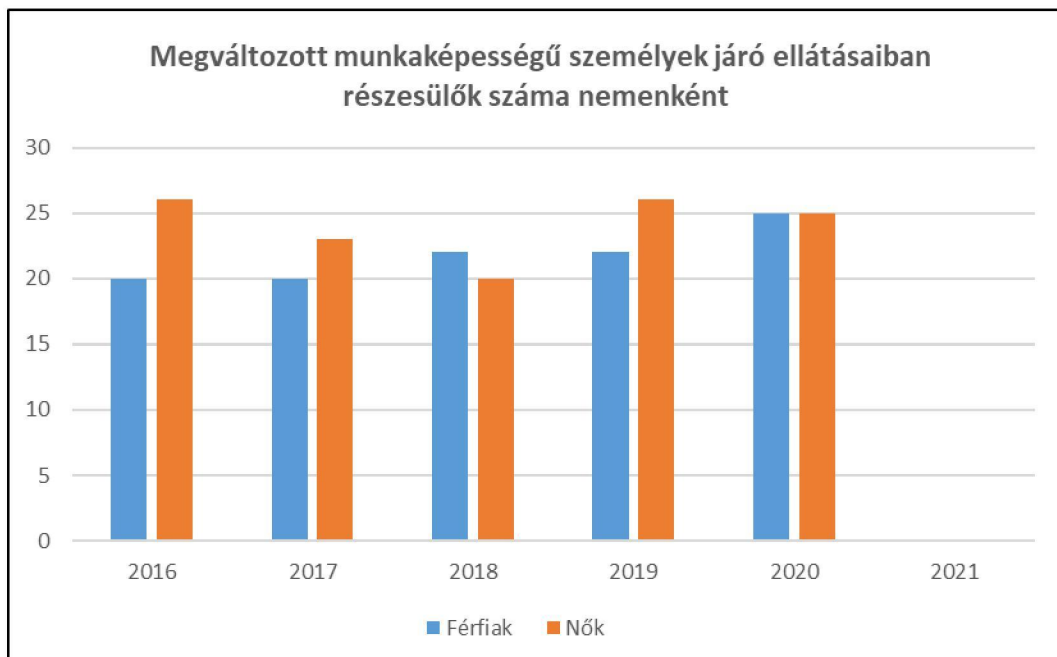
Tapasztalataink szerint elhelyezkedésük során számos akadállyal kell megküzdeni. A munkáltató előítélete mellett a közlekedés eszközök használata is nehezíti helyzetüket.

A fogyatékos személyek elszigeteltek a társadalomban, így családjaik is jobban elkülönülnek a környezetüktől, ami értelmi fogyatékoság esetén még jelentősebb.

A legtöbb fogyatékkal élő mozgásában korlátozott a településünkön. Ezen kívül vannak gyengén látók, hallás- és idegrendszeri károsultak, de számosságukra vonatkozóan nincsenek pontos adatok.

7.1.1 számú táblázat - Megváltozott munkaképességű személyek ellátásaiban részesülők száma nemenként			
Év	Megváltozott munkaképességű személyek ellátásaiban részesülők száma - Férfiak (TS 061)	Megváltozott munkaképességű személyek ellátásaiban részesülők száma - Nők (TS 062)	Összesen
2016	20	26	46
2017	20	23	43
2018	22	20	42
2019	22	26	48
2020	25	25	50
2021	n.a.	n.a.	n.a.

Forrás: TeIR, KSH Tstar



- a) fogyatékkal élő személyek foglalkoztatásának lehetőségei, foglalkoztatottsága, védett foglalkoztatás, közfoglalkoztatás;

A megváltozott munkaképességűek foglalkoztatását a környékbeli nagyobb településeken (Siófok, Tab) található nagyobb vállalatok látják el, valamint az otthon végezhető bedolgozó munka is népszerű a megváltozott munkaképességűek körében.

- b) munkavállalást segítő lehetőségek;

A Somogy Megyei Kormányhivatal Siófok Járási Hivatala Foglalkoztatási, Munkaügyi és Munkavédelmi Főosztálya nyújt arra lehetőséget, hogy a csökkent munkaképességűek is részt vegyenek a munka világában.

- c) hátrányos megkülönböztetés a foglalkoztatás területén;

Erről nincs információja az önkormányzatnak.

- d) önálló életvitelt támogató helyi intézmények, szolgáltatások, programok.

Az étkeztetés, házi segítségnyújtás és családsegítés, nappali ellátás működik a fogyatékkal élők esetében is, amennyiben azt igénylik. Szociális alapszolgáltatás fejlesztése TOP-4.2.1-16-SO1-2017-00001 című pályázat keretében megvalósított „Castrum” Református Nappali Ellátást Nyújtó Intézmény fogyatékkal élők ellátását biztosító nappali szociális intézmény 2022-ben nyitotta meg kapuit a településen.

Azokat a 18. életévüket betöltött értelmi- mozgás- hallás- és látássérült személyeket várják, akik részben önellátók. A célcsoport az a családban élő 20 fő felnőtt, akik napközben 8-16 óra között igényelnek intézményi ellátást. Az intézményi ellátás nem csak felügyeletből, hanem a hétköznapi önellátó teendők és önálló napi rutinok gyakorlásán túl mozgalmas szabadidős tevékenységek, kreatív és mentális tevékenységek frissen tartásában valósul meg.

7.2 Fogyatékkal élő személyek pénzbeli és természetbeni ellátása, kedvezményei

A szociális ellátásokat igénybe vevők között nagy valószínűséggel jelen vannak fogyatékos személyek is, nyilvántartott adattal azonban csak az alanyi jogon közgyógyellátásban részesülők, az időskorúak járadékában és az ápolási díjban részesülőkre vonatkozóan rendelkezünk.

7.3 A közszolgáltatásokhoz, közösségi közlekedéshez, információhoz és a közösségi élet gyakorlásához való hozzáférés lehetőségei, akadálymentesítés

- a) egészségügyi és rehabilitációs ellátások elérhetősége, együttműködése;

A jogosultságot szakorvos állapítja meg. Betegségi típusonként az ország adott területén van lehetőség egészségügyi rehabilitációs ellátásra.

- b) települési önkormányzati tulajdonban lévő középületek akadálymentesítettsége;

A hatályos jogszabályoknak megfelelően új beruházás, felújítás akadálymentesített környezet biztosításával történik. Az akadálymentes intézmények száma, minden területen a jogszabályi előírásnak megfelel. Az Önkormányzat tulajdonában lévő középületek, járdák, zöldterületek, játszóterek felújítása során gondoskodunk a hozzáférés akadálymentességének biztosításáról.

- c) közszolgáltatásokhoz, köznevelési intézményekhez, kulturális és sportprogramokhoz való hozzáférés lehetőségei, fizikai, információs és kommunikációs akadálymentesítettség, lakóépületek, szolgáltató épületek akadálymentesítettsége;

A közszolgáltatást nyújtó intézmények akadálymentesítése folyamatos. Az egészségügyi, szociális szolgáltatások, a kulturális programokhoz történő fizikai akadálymentesített helyszínen érhetőek el.

Ma már kötelezően, jogszabályban előírt az akadálymentesítettség, amelynek betartatása az építésügyi hatóság feladata. Alapvetően, hogy a településfejlesztési tervekben és más településfejlesztési dokumentációkban általános elvárásaként jelenik meg az egyenlő esélyű hozzáférés szempontrendszere.

d) munkahelyek akadálymentesítettsége;

A Közös Önkormányzati hivatal, az általános iskola és az óvoda – mint legnagyobb munkáltató helyek a településen – az elmúlt évek pályázati lehetőségeinek köszönhetően akadálymentesítettek, kijelölt mozgáskorlátozott parkolóhelyekkel rendelkeznek.

e) közösségi közlekedés, járdák, parkok akadálymentesítettsége;

Az elmúlt években elnyert pályázati lehetőségeknek köszönhetően folyamatos a település járdáinak és belterületi utcáinak felújítása, korszerűsítése. A felújítások során természetesen fontos szempont az akadálymentesítés is (megfelelő szélességű járdák kiépítése, lépcsők helyett rámpa kialakítása).

f) fogyatékossgal élő személyek számára rendelkezésre álló helyi szolgáltatások (pl. speciális közlekedési megoldások, fogyatékossgal élő személyek nappali intézménye, stb.);

Szociális alapszolgáltatás fejlesztése TOP-4.2.1-16-SO1-2017-00001 című pályázat keretében megvalósított „Castrum” Református Nappali Ellátást Nyújtó Intézmény fogyatékkal élők ellátását biztosító nappali szociális intézmény 2022-ben nyitotta meg kapuit a településen.

Azokat a 18. életévüket betöltött értelmi- mozgás- hallás- és látássérült személyeket várják, akik részben önellátók. A célcsoport az a családban élő 20 fő felnőtt, akik napközben 8-16 óra között igényelnek intézményi ellátást. Az intézményi ellátás nem csak felügyeletből, hanem a hétköznapi önellátó teendők és önálló napi rutinok gyakorlásán túl mozgalmas szabadidős tevékenységek, kreatív és mentális tevékenységek frissen tartásában valósul meg.

g) előnyben részesítés (hátránykompenzáló juttatások, szolgáltatások).

Erről nincs információja az önkormányzatnak.

7.4. Fogyatékossgal élők sajátos igényeinek kielégítését célzó programok a településen

A helyi református gyülekezet és a közösségi szintén közös szervezésében minden év novemberében Tolerancia-napra hívták az érdeklődőket, ahol minden alkalommal más-más fogyatékkal élő csoportra (mozgássérültek, értelmi fogyatékosok, autisták) hívták fel a figyelmet, a témához kapcsolódó előadókat, szakértőket és érintett csoportokat hívtak meg vendégelőadóként. Az érzékenyítés ilyen formája igazán különleges esemény volt a közösség életében. Sajnos a pandémia miatt az elmúlt években nem volt lehetőség ennek a programnak a megtartására.

7.5 A fogyatékossgal élőket helyi szinten fokozottan érintő társadalmi problémák és a felszámolásukra irányuló kezdeményezések

A település nem rendelkezik nyilvántartással a fogyatékossgal élőkről.

7.6 Következtetések: problémák beazonosítása, fejlesztési lehetőségek meghatározása

A fogyatékkal élők helyzete, esélyegyenlősége vizsgálata során településünkön	
beazonosított problémák	fejlesztési lehetőségek
a fogyatékkal élők és családtagjaik elszigetelődése	közterületen térítésmentes WIFI szolgáltatás, képzések szervezése, olyan támogatások bevezetése, amelyek az internethez való hozzáférést segítik

Több célcsoportot érintő, településszintű megállapítás	
beazonosított problémák	fejlesztési lehetőségek
Megfelelő infrastruktúra kiépítése a hátrányos helyzetű csoportok integrációja érdekében	többfunkciós közösségi tér kialakításával megfelelő helyszín biztosítása a különböző célcsoportok felzárkóztatásával kapcsolatos programok, események, csoportfoglalkozások megteremtéséhez, valahová tartozás érzése, közösségi tevékenységekben való részvétel.

8. Helyi partnerség, lakossági önszerveződések, civil szervezetek és for-profit szereplők társadalmi felelősségvállalása

- a) a 3-7. pontban szereplő területeket érintő civil, egyházi, karitatív szervezeti szolgáltató és érdekvédelmi szervezetek, önszerveződések feltérképezése (közfeladatot ellátó szervezetek, közfeladatonként bemutatva, önkéntesek száma, partnerségi megállapodások száma);

A településen a civil szervezetek aktív tevékenységet folytatnak. A helyi lakosság nagy számban vesz részt a civil szervezetek programjain. Az Önkormányzat támogatja a szervezeteket, azok rendezvényeit.

Jelentős civil szervezetek Ságváron:

- **Ságvárért Egyesület**

Vezetője: Bálintné Békefi Livia

Címe: 8654 Ságvár, Fő u. 16.

- **Ságvári Polgárőr Egyesület**

Vezetője: Kovács Dániel

Címe: 8654 Ságvár, Fő u. 16.

- **Hagyomány Örökség Kultúra Közösség (HÖKK) Egyesület**

Vezetője: Bódis Violetta

Címe: 8654 Ságvár, Fő utca 16/a.

- **Szőlőhegyi Gazdák Egyesülete**

Vezetője: Szarka Norbert

Címe: 8654 Ságvár, Sport u. 27.

- **Szivárvány Nyugdíjas Klub**

Vezetője: Alföldyné Mikó Irén

Címe: 8654 Ságvár, Fő u. 16.

- **Magyar Vöröskereszt Ságvári Alapszervezete**

Vezetője: Vaskóné Juhász Margit

Címe: 8654 Ságvár, Újtelep I. u. 26/B.

- **Kis-Koppány Íjászegyesület**

Vezetője: Boda Csaba

Címe: 8654 Ságvár, Dr. Szilády Á. u. 11.

- **Ságvári Irodalmat Kedvelők Klubja (SIKK)**

Vezetője: Vadász Veronika

Címe: 8654 Ságvár, Rákóczi F. u. 59.

- **Női Kamarakórus**

Vezetője: Boda Csabáné

Címe: 8654 Ságvár, Dr. Szilády Á. u. 11.

- **„Mozdulj!” Alapítvány**

Kurátor: Dr. Dányi-Ötvös Eszter

Címe: 8654 Ságvár, Petőfi S. u. 13.

Az önkormányzati döntések előkészítésébe bevonjuk a szervezeteket. A civil szervezetek függetlenségét elismerjük és tiszteletben tartjuk. Partneri viszonyt alakítottunk ki velük. Az együttműködésnek köszönhetően az önkormányzati rendezvényeken aktívan vesznek részt a szervezetek, emellett önálló rendezvényekkel színesítik a közösségi életet.

- b) helyi önkormányzati, nemzetiségi önkormányzati, egyházi, civil szektor és gazdasági szereplők közötti partnerség bemutatása;

Nincs nemzetiségi önkormányzat a településen. Mind a református, mind a katolikus egyház képviselőivel partnerségi kapcsolatban áll az Önkormányzat, közös pályázatokon vesznek részt (templomok felújítása, szociális intézmény kialakítása). Az egyházi rendezvényeknek helyszínt biztosít a közösségi színtérben, ahogy a civil szektor szereplőinek is. A helyi gazdasági szereplők folyamatos kapcsolatot ápolnak az önkormányzattal, a helyi fejlesztések támogatása is jellemző, akár gazdasági, akár kulturális fejlesztésekről legyen szó.

- c) önkormányzatok közötti, illetve térségi, területi társulásokkal való partnerség, társadalmi felzárkózást segítő közös programok bemutatása;

Nem jellemző a településen.

- d) a nemzetiségi önkormányzatok célcsoportokkal kapcsolatos esélyegyenlőségi tevékenysége

Nincs nemzetiségi önkormányzat a településen.

- e) civil szervezetek célcsoportokkal kapcsolatos esélyegyenlőségi tevékenysége;

f) for-profit szereplők részvétele a helyi esélyegyenlőségi feladatok ellátásában.

Nem jellemző a településen.

A társadalmi partnerség és együttműködés egyik eszköze a HEP Fórumok szervezése.

HEP Fórumok segítségével a helyi állami, önkormányzati, egyházi és civil szervezetek között a hatékonyabb együttműködés alakulhat ki a célcsoportok esélyegyenlőségi problémáinak a beazonosításában, a problémákra adekvátan válaszoló intézkedések megfogalmazásában, összehangolásában, valamint a HEP intézkedéseinek megvalósításában, megkönnyítve így az önkormányzatok esélyteremtő feladatainak ellátását.

9. A helyi esélyegyenlőségi program nyilvánossága

a) a helyzetelemzésben meghatározott esélyegyenlőségi problémák kapcsán érintett nemzetiségi önkormányzatok, egyéb partnerek (állami vagy önkormányzati intézmények, egyházak, civil szervezetek, stb.) bevonásának eszközei és eljárásai a HEP elkészítésének folyamatába;

A helyzetelemzés előkészítésben részt vettek a kerületben dolgozó szociális, egészségügyi, gyermekjóléti, köznevelési, közművelődési szakemberek. Módszere az online kapcsolattartás az egyes esélyegyenlőségi csoportokkal kapcsolatos problémák feltárására, majd program tervezet véleményezésére koncentrált.

b) az a) pont szerinti szervezetek és a lakosság végrehajtással kapcsolatos észrevételeinek visszacsatolását szolgáló eszközök bemutatása, valamint annak rögzítése, hogy működtet-e HEP Fórumot.

A tervezet az Önkormányzat teljes körűen akadálymentesített honlapján, www.sagvar.hu közzétételre kerül, így állampolgárok is véleményt mondhattak. A honlapon az elfogadott dokumentum hozzáférhető lesz, amely alapján az esélyegyenlőség folyamatokat, intézkedéseket megismerik és így biztosított lesz a megvalósítás folyamatos ellenőrzése.

c) A képviselő-testületi döntést követően az elfogadott HEP dokumentumot, valamint a hiteles határozatot a települési önkormányzat a helyben szokásos módon közzé teszi, és megküldi a TEF esélyegyenlőségi mentora részére. A TEF az települési önkormányzatok HEP-jeit közzéteszi, honlapján megjelenti.

A Helyi Esélyegyenlőségi Program Intézkedési Terve (HEP IT)

Az intézkedési terv a megjelölt hátrányos helyzetű csoportokra irányul, akik számára a sikeres élet és társadalmi integráció esélye a hátrányaikat kompenzáló esélyegyenlőségi intézkedésekkel valósul meg. Az intézkedési terv olyan beavatkozásokat fogalmaz meg, amelyek a helyzetértékelésben felvetett problémákra nyújtanak megoldást.

1. A HEP IT részletei

A helyzetelemzés megállapításainak összegzése

Célcsoport	Következtetések	
	problémák beazonosítása rövid megnevezéssel	fejlesztési lehetőségek meghatározása rövid címmel
Romák és/vagy mélyszegénységben élők	A szegénység megelőzése, hatásának mérséklése.	Helyi foglalkoztatási eszközök alkalmazása.
Gyermekek	Veszélyeztetettségi tényezők kialakulásának megelőzése, hatásuk enyhítése. Kérhető ellátásokról információhiány.	Programok szervezése, szakemberek képzése. Szülők tájékoztatása.
Idősek	Gyakran válnak áldozattá. Nemzedékek közötti kapcsolat nehézsége.	Tájékoztatás és megelőzés. Generációs programok szervezése.
Nők	A GYÁS, GYES-ről való visszatérés a munkaerő piacra mérsékli a szegénység kialakulásának kockázatát.	Gyermekek napközbeni ellátását biztosító intézmények működtetése.
Fogyatékkal élők	Az elszigeteltség hatásának enyhítése.	A kommunikáció színterének bővítése, elérhetővé tétele.
Több célcsoportot érintő, településszintű megállapítás	Megfelelő infrastruktúra kiépítése a hátrányos helyzetű csoportok integrációja érdekében	Többfunkciós közösségi színtér kialakítása a településen

Jövőképünk

Olyan településen kívánunk élni, ahol a romák nem érzik magukat kirekesztettnek, a településünk megbecsült polgárai.

Fontos számunkra, hogy a mélyszegénységben élők munkához való hozzáféréseinek esélyei javuljanak.

Kiemelt területnek tartjuk a gyermekek egészséges testi, lelki, értelmi, érzelmi fejlődésének elősegítését, hogy nyugodt, gondoskodó családban nőhessenek fel.

Folyamatosan odafigyelünk az idősek igényeire, számítunk tudásukra, segítjük őket abban, hogy méltósággal, szeretetben élhessenek.

Elengedhetetlennek tartjuk a nők esélyeinek javítását a munka világában történő szerepvállalásukban, támogatjuk a család és a munka összeegyeztethetőségét.

Különös figyelmet fordítunk a fogyatékkal élők szükségleteinek és speciális problémáinak feltárására, keressük életminőségük javítását célzó lehetőségeket.

Az intézkedési területek részletes kifejtése

Romák és/vagy mélyszegénységben élők

A	Intézkedés címe:	A tartós munkanélküliség csökkentése
B	Feltárt probléma megnevezése	a szegénység oka és következménye a tartós munkanélküliség
C	Az intézkedéssel elérni kívánt cél	a munkanélküliek számának csökkentése a közfoglalkoztatottak számának növelése 1. 2019. január 1-től 1 fővel növelni a közfoglalkoztatott dolgozók számát 2. 2020. január 1-től 2 fővel növelni a közfoglalkoztatott dolgozók számát 3. 2021. január 1-től a az elért létszámnövekedést fenntartani
D	A cél összhangja más helyi stratégiai dokumentumokkal	
E	A cél kapcsolódása országos szakmapolitikai stratégiákhoz	Új Roma Stratégia (2019-2030)
F	Tevékenységek (az intézkedés tartalma) pontokba szedve	közmunkaprogram további szervezése
G	Az intézkedés felelőse	Önkormányzat, Munkaügyi Központ
H	Az intézkedés megvalósításának határideje	2023.12.31.
I	Az intézkedés eredményességét mérő indikátor(ok)	közfoglalkoztatottak számának növekedése
J	Az intézkedés megvalósításához szükséges (humán, pénzügyi, technikai) erőforrások	pályázatok, helyi önkormányzat humán erőforrása, civil szervezetek bevonása
K	Az intézkedés eredményeinek fenntarthatósága	
L	Önkormányzatok közötti együttműködésben megvalósuló intézkedés esetében az együttműködés bemutatása	Nem releváns.

Az intézkedési területek részletes kifejtése

Gyermekek

A	Intézkedés címe:	A családszerkezet helyreállítása és a családi értékek megóvása
B	Feltárt probléma megnevezése	A család működését zavaró és akadályozó okok közül a családok anyagi, család széteséséből, a nevelés, gondozás, törődés, szeretet hiányából veszélyeztetettség megemelkedett.
C	Az intézkedéssel elérni kívánt cél	a klasszikus értelemben vett családi forma fenntartása, családi programok számának növelése: 1. 2019-ben +1 program szervezése 2. 2020-ban a meglévő programok kibővítése 3. 2021-től a programok fenntartása
D	A cél összhangja más helyi stratégiai dokumentumokkal	
E	A cél kapcsolódása országos szakmapolitikai stratégiákhoz	Nemzeti Ifjúsági Stratégia (2009-2024) „Legyen jobb a gyermekeknek” Nemzeti Stratégia (2007-2032)
F	Tevékenységek (az intézkedés tartalma) pontokba szedve	szabadidős programok szervezése, biztonságos, kulturált színterek működtetése, szakemberek továbbképzése
G	Az intézkedés felelőse	polgármester, Család- és Gyermejkölési Szolgálat, civil szervezetek
H	Az intézkedés megvalósításának határideje	2023.12.31.
I	Az intézkedés eredményességét mérő indikátor(ok)	a szabadidős programok számának növekedésével a gyermekek egyre több ismeretet sajátítanak el
J	Az intézkedés megvalósításához szükséges (humán, pénzügyi, technikai) erőforrások	pályázatok, helyi önkormányzat humán erőforrása, civil szervezetek bevonása
K	Az intézkedés eredményeinek fenntarthatósága	
L	Önkormányzatok közötti együttműködésben megvalósuló intézkedés esetében az együttműködés bemutatása	Nem releváns.

Az intézkedési területek részletes kifejtése

Nők

A	Intézkedés címe:	A GYÁS-ról, GYES-ről visszatérő nők elhelyezkedésének segítése
B	Feltárt probléma megnevezése	a gyermeknevelésből visszatérő anyákat hátrányos megkülönböztetés éri a munkaerő piacon
C	Az intézkedéssel elérni kívánt cél	felkészítő programok szervezése pozitív kép kialakítása a munkaerő piacra visszatérő nőkről (igénybe vehető kedvezmények előtérbe helyezése): 2019-ben 1 felkészítő program szervezése 2020-ban 2 felkészítő program szervezése 2021-től a programok fenntartása
D	A cél összhangja más helyi stratégiai dokumentumokkal	
E	A cél kapcsolódása országos szakmapolitikai stratégiákhoz	Nők és Férfiak Társadalmi Egyenlőségét Elősegítő Nemzeti Stratégia (2010-2021)
F	Tevékenységek (az intézkedés tartalma) pontokba szedve	a kisgyermekes anyák felkészítése a munkaerő piacon való kommunikációra és elhelyezkedésre
G	Az intézkedés felelőse	polgármester, jegyző, családgondozó
H	Az intézkedés megvalósításának határideje	2023.12.31.
I	Az intézkedés eredményességét mérő indikátor(ok)	csökken a munkanélküli, kisgyermeket nevelő nők száma
J	Az intézkedés megvalósításához szükséges (humán, pénzügyi, technikai) erőforrások	anyagi kockázat – pályázati források és magánemberek támogatása helyi önkormányzat humán erőforrása, civil szervezetek bevonása
K	Az intézkedés eredményeinek fenntarthatósága	
L	Önkormányzatok közötti együttműködésben megvalósuló intézkedés esetében az együttműködés bemutatása	Nem releváns.

Az intézkedési területek részletes kifejtése

Idősek

A	Intézkedés címe:	Az idősek kiszolgáltatottságának csökkentése
B	Feltárt probléma megnevezése	gyakran válnak áldozattá
C	Az intézkedéssel elérni kívánt cél	az idősek megismertetése a veszélyforrásokkal: 1. 2019-ben 1 tájékoztató program szervezése 2. 2020-ban 2 tájékoztató program szervezése 3. 2021-től a tendencia fenntartása vagy javítása
D	A cél összhangja más helyi stratégiai dokumentumokkal	
E	A cél kapcsolódása országos szakmapolitikai stratégiákhoz	Idősügyi Nemzeti Stratégia (2010-2022), (2023-2024)
F	Tevékenységek (az intézkedés tartalma) pontokba szedve	az idős lakosság figyelmének felhívása a saját és a vagyontárgyainak védelmére szükséges lépésekre, döntésekre, lehetőségekre
G	Az intézkedés felelőse	körzeti megbízott, családgondozó, polgárőrség
H	Az intézkedés megvalósításának határideje	2023.12.31.
I	Az intézkedés eredményességét mérő indikátor(ok)	csökken az idősek sérelmére elkövetett bűncselekmények száma
J	Az intézkedés megvalósításához szükséges (humán, pénzügyi, technikai) erőforrások	pályázatok, helyi önkormányzat humán erőforrása, civil szervezetek bevonása
K	Az intézkedés eredményeinek fenntarthatósága	
L	Önkormányzatok közötti együttműködésben megvalósuló intézkedés esetében az együttműködés bemutatása	Nem releváns.

Az intézkedési területek részletes kifejtése (intézkedésenként, kitöltése javasolt, opcionális)

Fogyatékkal élők

A	Intézkedés címe:	A fogyatékkal élők és családtagjaik visszavezetése a közösségi életbe
B	Feltárt probléma megnevezése	a fogyatékkal élők és családtagjaik gyakran elszigetelődnek problémáik miatt
C	Az intézkedéssel elérni kívánt cél	az elszigetelődés megszüntetése 1. 2019-ben 1 speciális program szervezése 2. 2020-ban 2 speciális program szervezése 3. 2021-től az aktuális tendencia fenntartása
D	A cél összhangja más helyi stratégiai dokumentumokkal	
E	A cél kapcsolódása országos szakmapolitikai stratégiákhoz	Országos Fogyatékosügyi Program (2015-2025)
F	Tevékenységek (az intézkedés tartalma) pontokba szedve	speciális programok szervezése
G	Az intézkedés felelőse	családgondozó, civil szervezetek
H	Az intézkedés megvalósításának határideje	2023.12.31.
I	Az intézkedés eredményességét mérő indikátor(ok)	pozitív visszajelzések a családok részéről
J	Az intézkedés megvalósításához szükséges (humán, pénzügyi, technikai) erőforrások	pályázatok, helyi önkormányzat humán erőforrása, civil szervezetek bevonása
K	Az intézkedés eredményeinek fenntarthatósága	
L	Önkormányzatok közötti együttműködésben megvalósuló intézkedés esetében az együttműködés bemutatása	Nem releváns.

Az intézkedési területek részletes kifejtése

Több célcsoportot érintő, településszintű megállapítás

A	Intézkedés címe:	Megfelelő infrastruktúra kiépítése a hátrányos helyzetű csoportok integrációja érdekében
B	Feltárt probléma megnevezése	többfunkciós közösségi tér hiányában kevésbé hatékonyan működik a célcsoportok társadalmi integrációja
C	Az intézkedéssel elérni kívánt cél	többfunkciós közösségi tér kialakításával megfelelő helyszín biztosítási a különböző célcsoportok felzárkóztatásával kapcsolatos programok, események, csoportfoglalkozások megteremtéséhez, valahová tartozás érzése, közösségi tevékenységekben való részvétel.
D	A cél összhangja más helyi stratégiai dokumentumokkal	
E	A cél kapcsolódása országos szakpolitikai stratégiákhoz	Nemzeti Fejlesztés 2030 Országos Fejlesztési és Területfejlesztési Konceptió
F	Tevékenységek (az intézkedés tartalma) pontokba szedve	1. 2022 év elején pályázat benyújtása (Többfunkciós közösségi tér kialakítása TOP_PLUSZ-1.2.1-21-SO1-2022-00040) 2. 2022 őszén sikeres pályázati részvétel 3. 2023 év elején a régi közösségi ház elbontása, az új épület kivitelezési munkálatainak megkezdése 2024 év folyamán az új többfunkciós közösségi tér átadása
G	Az intézkedés felelőse	polgármester, Önkormányzat
H	Az intézkedés megvalósításának határideje	2024. december 31.
I	Az intézkedés eredményességét mérő indikátor(ok)	programokon résztvevők számának növekedése célcsoportokat érintő programok számának növekedése
J	Az intézkedés megvalósításához szükséges (humán, pénzügyi, technikai) erőforrások	TOP_PLUSZ-1.2.1-21-SO1-2022-00040 pályázat a helyi önkormányzat humán erőforrása civil szervezetek bevonása
K	Az intézkedés eredményeinek fenntarthatósága	
L	Önkormányzatok közötti együttműködésben megvalósuló intézkedés esetében az együttműködés bemutatása	Nem releváns.

2. Összegző táblázat - A Helyi Esélyegyenlőségi Program Intézkedési Terve (HEP IT)

	A	B	C	D	E	F	G	H	I	J	K	L
Intézkedés sorszáma	Az intézkedés címe, megnevezése	A helyzetelemzés következtetéseiben feltárt probléma megnevezése	Az intézkedéssel elérni kívánt cél	A cél összhangja más helyi stratégiai dokumentumokkal	A cél kapcsolódása országos szakmapolitikai stratégiákhoz	Az intézkedés tartalma	Az intézkedés felelőse	Az intézkedés megvalósításának határideje	Az intézkedés eredményességét mérő indikátor(ok)	Az intézkedés megvalósításához szükséges erőforrások (humán, pénzügyi, technikai)	Az intézkedés eredményeinek fenntarthatósága	Önkormányzatok közötti együttműködésben megvalósuló intézkedés esetében az együttműködés bemutatása
	Településszintű probléma											

1	Megfelelő infrastruktúra kiépítése a hátrányos helyzetű csoportok integrációja érdekében	többfunkciós közösségi tér hiányában kevésbé hatékonyan működik a célcsoportok társadalmi integrációja	többfunkciós közösségi tér kialakításával megfelelő helyszín biztosítás a különböző célcsoportok felzárkóztatásával kapcsolatos programok, események, csoportfoglalkozások megteremtéséhez, valahová tartozás érzése, közösségi tevékenységekben való részvétel.		Nemzeti Fejlesztés 2030 Országos Fejlesztési és Területfejlesztési Koncepció	1. 2022 év elején pályázat benyújtása (Többfunkciós közösségi tér kialakítása TOP_PLUSZ-1.2.1-21-SO1-2022-00040) 2. 2022 őszén sikeres pályázati részvétel 3. 2023 év elején a régi közösségi ház elbontása, az új épület kivitelezési munkálatainak megkezdése 4. 2024 év folyamán az új többfunkciós közösségi tér átadása	polgármester, Önkormányzat	2024. december 31.	programokon résztvevők számának növekedése célcsoportokat érintő programok számának növekedése	TOP_PL USZ-1.2.1-21-SO1-2022-00040 pályázat, a helyi önkormányzat humán erőforrása, civil szervezetek bevonása		Nem releváns.
2												
3												
...												
	I. A mélyszegénységben élők és a romák esélyegyenlősége											

1	A tartós munkanélküliség csökkentése	a szegénység oka és következménye a tartós munkanélküliség	a munkanélküliek számának csökkentése a közfoglalkoztatottak számának növelése 1. 2019. január 1-től 1 fővel növelni a közfoglalkoztatott dolgozók számát 2. 2020. január 1-től 2 fővel növelni a közfoglalkoztatott dolgozók számát 3. 2021. január 1-től a az elért létszámnövekedést fenntartani		Új Roma közmunkaprogram további szervezése		2023.12.31.	közfoglalkoztatottak számának növekedése	pályázatok, helyi önkormányzat humán erőforrása, civil szervezetek bevonása		Nem releváns.
2											
3											
...											
II. A gyermekek esélyegyenlősége											

1	A családszerkezet helyreállítása és a családi értékek megóvása	A család működését zavaró és akadályozó okok közül a családok közötti anyagi, szociális, a nevelés, gondozás, törődés, szeretet hiányából vezélyeztettség megemlített.	a klasszikus értelemben vett családi forma fenntartása, családi programok számának növelése:	1. 2019-ben +1 program szervezése 2. 2020-ban a meglévő programok bővítése 3. 2021-től a programok fenntartása	Nemzeti Ifjúsági Stratégia (2009-2024) „Egyen jobb a gyermekeknek” Nemzeti Stratégia (2007-2032)	szabadidős programok szervezése, biztonságos, kulturált színterek működtetése, szakemberek továbbképzés	polgármester, Család- és Gyermejkölési Szolgálat, civil szervezetek	2023.12.31.	a szabadidős programok számának növekedésére a gyermekek egyre több ismeretet sajátítanak el	pályázatok, helyi önkormányzatok humán erőforrása, civil szervezetek bevonása	Nem releváns.
2											
3											
...											
III. A nők esélyegyenlősége											

1	A GYÁS-ról, GYES-ről visszatérő nők elhelyezkedésének segítése	a gyermeknevelésből visszatérő anyákat hátrányos megkülönböztetés éri a munkaerő piacon	felkészítő programok szervezése pozitív kép kialakítása a munkaerő piacon visszatérő nőkről (igénybe vehető kedvezmények előtérbe helyezése): 2019-ben 1 felkészítő program szervezése 2020-ban 2 felkészítő program szervezése 2021-től a programok fenntartása		Nők és Férfiak Társadalmi Egyenlőségét Elősegítő Nemzeti Stratégia (2010-2021)	a kisgyermekes anyák felkészítése a munkaerő piacon való kommunikációra és elhelyezkedésre	polgármester, jegyző, családgyongozó	2023.12.31.	csökken a munkanélküli, kisgyermeket nevelő nők száma	pályázatok, helyi önkormányzat humán erőforrása, civil szervezetek bevonása		Nem releváns.
2												
3												
...												
IV. Az idősek esélyegyenlősége												

1	Az idősek kiszolgáltatottságának csökkentése	gyakran áldozattá	válnak	az idősek megismertetése a veszélyforrásokkal: 1. 2019-ben 1 tájékoztató program szervezése 2. 2020-ban 2 tájékoztató program szervezése 3. 2021-től a tendencia fenntartása vagy javítása		Idősügyi Nemzeti Stratégia (2010-2022), (2023-2024)	az idősek lakosság figyelmének felhívása a saját és a vagyon tárgyainak védelmére szükséges lépésekre, lehetőségekre	körzeti megbízott, család gondozó, polgárőrség	2023.12.31.	csökken az idősek sérelmére elkövetett bűncselekmények száma	az pályázatok, helyi önkormányzatok humán erőforrása, civil szervezetek bevonása	Nem releváns.
2												
3												
...												
V. A fogyatékkal élő személyek esélyegyenlősége												

1	A fogyatékkal élők és családtagjaik visszavezetése a közösségi életbe	a fogyatékkal élők és családtagjaik gyakran elszigetelődnek problémáik miatt	az elszigetelődés megszüntetése 1. 2019-ben 1 speciális program szervezése 2. 2020-ban 2 speciális program szervezése 3. 2021-től az aktuális tendencia fenntartása		Országos Fogyatékosági Program (2015-2025)	speciális programok szervezése	család gondozó, civil szervezetek	2023.12.31.	pozitív visszajelzések a családok részéről	pályázatok, helyi önkormányzat humán erőforrása, civil szervezetek bevonása		Nem releváns.
2												
3												
...												

3. Megvalósítás

3.1 A megvalósítás előkészítése

Önkormányzatunk az általa fenntartott intézmények vezetői számára feladatul adja és ellenőrzi, a településen működő nem önkormányzati fenntartású intézmények vezetőit pedig partneri viszony során kéri, hogy a Helyi Esélyegyenlőségi Programot valósítsák meg, illetve támogassák.

Önkormányzatunk azt is kéri intézményeitől és partnereitől, hogy vizsgálják meg, és a program elfogadását követően biztosítsák, hogy az intézményük működését érintő, és az esélyegyenlőség szempontjából fontos egyéb közszolgáltatásokat meghatározó stratégiai dokumentumokba és iránymutatásokba épüljenek be és érvényesüljenek az egyenlő bánásmódról és esélyegyenlőségre vonatkozó azon kötelezettségek, melyek az önkormányzat Helyi Esélyegyenlőségi Programjában részletes leírásra kerültek.

Önkormányzatunk elvárja, hogy intézményei a Helyi Esélyegyenlőségi Program Intézkedési Tervében szereplő vállalásokról, az őket érintő konkrét feladatokról intézményi szintű akcióterveket és évente cselekvési ütemterveket készítsenek.

Önkormányzatunk a HEP kidolgozására és megvalósítására, továbbá értékelésére, ellenőrzésére és az ennek során nyert információk visszacsatolására, valamint a programba történő beépítésének garantálására **Helyi Esélyegyenlőségi Programért Felelős Fórumot** hoz létre és működtet.

A fentiekkel kívánjuk biztosítani, hogy az HEP IT-ben vállalt feladatok településünkön maradéktalanul megvalósuljanak.

3.2 A megvalósítás folyamata

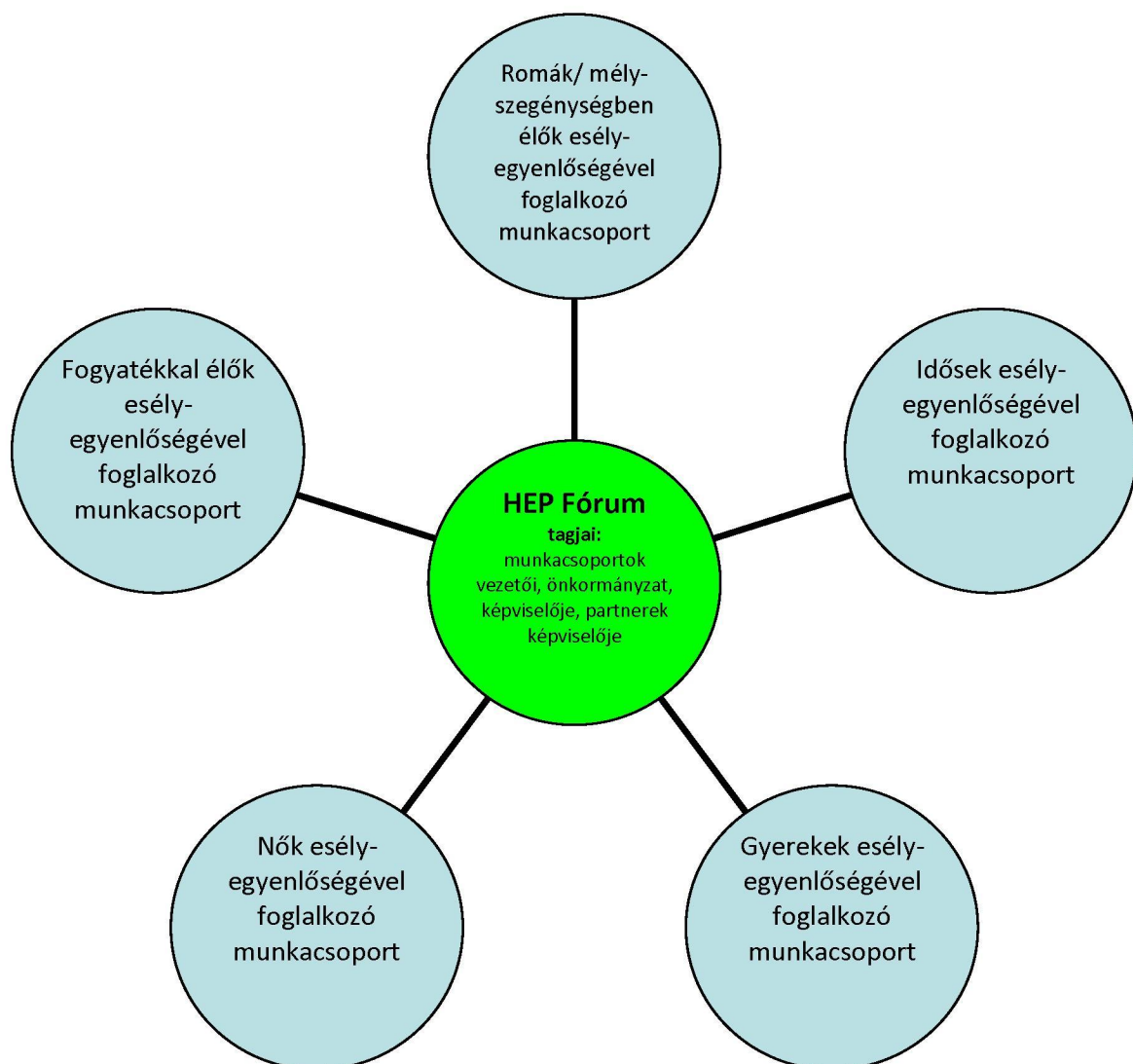
A társadalmi partnerség és együttműködés egyik eszköze a HEP Fórumok szervezése lehet. HEP Fórumok segítségével a helyi állami, önkormányzati, egyházi és civil szervezetek között a hatékonyabb együttműködés alakulhat ki. a célcsoportok esélyegyenlőségi problémáinak a beazonosításában, a problémákra adekvátan válaszoló intézkedések megfogalmazásában, összehangolásában, valamint a HEP intézkedéseinek megvalósításában, megkönnyítve így az önkormányzatok esélyteremtő feladatainak ellátását.

A HEP Fórum feladatai:

- a célcsoportok esélyegyenlőségi problémáinak a beazonosítása, a problémákra adekvátan válaszoló intézkedések megfogalmazása, összehangolása,
- a HEP intézkedéseinek megvalósításában, az HEP IT megvalósulásának figyelemmel kísérése, a HEP IT-ben lefektetett célok megvalósulásához szükséges beavatkozások évenkénti felülvizsgálata,

- annak figyelemmel kísérése, hogy a megelőző időszakban végrehajtott intézkedések elősegítették-e a kitűzött célok megvalósulását, és az ezen tapasztalatok alapján esetleges új beavatkozások meghatározása
- a HEP IT aktualizálása, az esetleges változások beépítése a HEP IT-be, a módosított HEP IT előkészítése képviselő-testületi döntésre
- az esélyegyenlőséggel összefüggő problémák megvitatása
- a HEP IT és az elért eredmények nyilvánosság elé tárása, dokumentálása, kommunikálása

Az esélyegyenlőség fókuszban lévő célcsoportjaihoz és/vagy kiemelt problématerületekre a terület aktorainak részvételével tematikus munkacsoportokat alakíthatunk 2 ezer fő feletti településeken (opcionális) az adott területen kitűzött célok megvalósítása érdekében. A munkacsoportok vezetői egyben tagjai az Esélyegyenlőségi Fórumnak is, a munkacsoportok rendszeresen (minimum évente) beszámolnak munkájukról az Esélyegyenlőségi Fórum számára.



A HEP Fórum működése:

A Fórum legalább kétfévente, a felülvizsgálatok és az új HEP elfogadása előtt, de szükség esetén ennél gyakrabban ülésezik.

A Fórum működését megfelelően dokumentálja, üléseiről jegyzőkönyv készül.

A Fórum javaslatot tesz az HEP IT megvalósulásáról készített beszámoló elfogadására, vagy átdolgoztatására, valamint szükség szerinti módosítására.

A HEP Fórum egy-egy beavatkozási terület végrehajtására felelőst jelölhet ki tagjai közül.

A HEP Fórumok javasolt összetétele:

Tagok

- a település polgármestere,
- a település/közös önkormányzatok jegyzője,
- helyi nemzetiségi önkormányzatok vezetői,
- beavatkozási területekhez kapcsolódó önkormányzati bizottságok képviselői,
- helyi/térségi releváns közszolgáltató intézmények képviselői,
- meghatározó helyi/térségi gazdasági szereplők, munkáltatók képviselői,
- 2 000 fő lakosságszám feletti települések esetében a Szociálpolitikai Kerekasztal képviselői,
- helyi jelzőrendszeri felelős,
- a településen működő - a HEP célcsoportjai kapcsán érintett - civil szervezetek és egyházak képviselői,
- A HEP intézkedési tervében szereplő intézkedések végrehajtásáért felelős intézmények, szervezetek képviselői,
- a település HEP referense,
- a rendvédelmi és közbiztonsági szervezetek képviselői,
- egyéb tagok (pl. tapasztalati szakértőként valamely célcsoportban érintett személy, vagy a településen aktív szerepet vállaló személyek).

Állandó meghívottak

- a település képviselő-testületének tagjai,
- az illetékes esélyegyenlőségi mentor,
- tankerületi központ képviselője,
- környező települések önkormányzati szereplői,
- járási jelzőrendszeri tanácsadó,
- egyéb meghívottak (járási hivatalok beavatkozási területekhez és célcsoportokhoz kapcsolódó szervezeti egységeinek képviselői, térségi felzárkózási programok képviselői).

3.3 Monitoring és visszacsatolás

A Helyi Esélyegyenlőségi Program megvalósulását, végrehajtását a HEP Fórum ellenőrzi, és javaslatot készít a HEP szükség szerinti aktualizálására az egyes beavatkozási területek felelőseinek, illetve a létrehozott munkacsoportok beszámolóinak alapján.

3.4 Nyilvánosság

A program elfogadását megelőzően, a véleménynyilvánítás lehetőségének biztosítása érdekében nyilvános fórumot hívunk össze.

A véleményformálás lehetőségét biztosítja az Helyi Esélyegyenlőségi Program nyilvánosságra hozatala is, valamint a megvalósítás folyamatát koordináló HEP Fórum első ülésének mihamarabbi összehívása.

A nyilvánosság folyamatos biztosítására legalább évente tájékoztatjuk a program megvalósításában elért eredményekről, a monitoring eredményeiről a település döntéshozóit, tisztségviselőit, az intézményeket és az együttműködő szakmai és társadalmi partnereket képviselőit.

A HEP Fórum által végzett monitoring vizsgálatok eredményeit nyilvánosságra hozzuk a személyes adatok védelmének biztosítása mellett. A nyilvánosság biztosítására az önkormányzat honlapja, a helyi média áll rendelkezésre. Az eredményekre felhívjuk a figyelmet az önkormányzat és intézményeinek különböző rendezvényein, beépítjük kiadványainkba, a tolerancia, a befogadás, a hátrányos helyzetűek támogatásának fontosságát igyekszünk megértetni a lakossággal, a támogató szakmai és társadalmi környezet kialakítása érdekében.

3.5 Kötelezettségek és felelőség

Az esélyegyenlőséggel összefüggő feladatokért az alábbi személyek/csoportok felelősek:

A Helyi Esélyegyenlőségi Program végrehajtásáért az önkormányzat részéről a polgármester felel.

- Az ő feladata és felelősége a HEP Fórum létrejöttének szervezése, működésének sokoldalú támogatása, az önkormányzat és a HEP Fórum közötti kapcsolat biztosítása.
- Folyamatosan együttműködik a HEP Fórum vezetőjével.
- Felelőségi körébe tartozó, az alábbiakban felsorolt tevékenységeit a HEP Fórum bevonásával és támogatásával végzi. Így
 - o Felel azért, hogy a település minden lakója és az érintett szakmai és társadalmi partnerek számára elérhető legyen a Helyi Esélyegyenlőségi Program.
 - o Figyelemmel kíséri azt, hogy az önkormányzat döntéshozói, tisztségviselői és intézményeinek dolgozói megismerik és követik a HEP-ben foglaltakat.
 - o Támogatnia kell, hogy az önkormányzat, illetve intézményeinek vezetői minden ponton megkapják a szükséges felkészítést és segítséget a HEP végrehajtásához.

- Kötelessége az egyenlő bánásmód elvét sértő esetekben meg tennie a szükséges lépéseket, vizsgálatot kezdeményezni, és a jogsértés következményeinek elhárításáról intézkedni

A település vezetése, az önkormányzat tisztségviselői és a települési intézmények vezetői

- felelősek azért, hogy ismerjék az egyenlő bánásmódra és esélyegyenlőségre vonatkozó jogi előírásokat, biztosítsák a diszkriminációmentes intézményi szolgáltatásokat, a befogadó és toleráns légkört, és megragadjanak minden alkalmat, hogy az esélyegyenlőséggel kapcsolatos ismereteiket bővítő képzésen, egyéb programon részt vegyenek.
- Felelőségük továbbá, hogy ismerjék a HEP IT-ben foglaltakat és közreműködjenek annak megvalósításában.
- Az esélyegyenlőség sérülése esetén hivatalosan jelezzék azt a HEP IT kijelölt irányítóinak.
- Az önkormányzati intézmények vezetői intézményi akciótervben gondoskodjanak az Esélyegyenlőségi Programban foglaltaknak az intézményükben történő maradéktalan érvényesüléséről.

Szükséges továbbá, hogy a jogszabály által előírt feladat-megosztás, együttműködési kötelezettség alapján a települési önkormányzattal kapcsolatban álló szereplők ismerjék a HEP-et, annak megvalósításában aktív szerepet vállaljanak.

3.6 Érvényesülés, módosítás

Amennyiben a **kétévente előírt** – de ennél gyakrabban, pl. évente is elvégezhető - **felülvizsgálat** során kiderül, hogy a HEP IT-ben vállalt célokat nem sikerül teljesíteni, **a HEP Fórum megvitatja a beavatkozási tevékenységek korrekciójára, kiegészítésére vonatkozó intézkedési tervjavaslatát** annak érdekében, hogy a célok teljesíthetők legyenek.

Az HEP IT-t mindenképp módosítani szükséges, ha megállapításaiban lényeges változás következik be, illetve amennyiben a tervezett beavatkozások nem elegendő módon járulnak hozzá a kitűzött célok megvalósításához.

Az egyenlő bánásmód elvét sértő esetekben az HEP IT végrehajtásáért felelős személy megteszi a szükséges lépéseket, vizsgálatot kezdeményez, és intézkedik a jogsértés következményeinek elhárításáról.

4. Elfogadás módja és dátuma

I. Ságvár község Helyi Esélyegyenlőségi Programjának szakmai és társadalmi vitája megtörtént. Az itt született észrevételeket a megvitatást követően a HEP Intézkedési Tervébe beépítettük.

II. Ezt követően Ságvár község képviselő-testülete a Helyi Esélyegyenlőségi Programot (melynek része az Intézkedési Terv) megvitatta és számú határozatával elfogadta.

Csatolt melléklet:

- képviselő testület elfogadó határozatának kivonata

A kötelező táblák és az összefoglaló IT tábla nem a melléklete a HEP-nek hanem az egységes szerkezetbe foglalt HEP kötelező eleme!

Dátum

Aláírás

A KÉPVISELŐ TESTÜLET ELFOGADÓ HATÁROZATÁNAK KIVONATA

Som Község Önkormányzata



Helyi Esélyegyenlőségi Program

2018 – 2023

Tartalom	
Helyi Esélyegyenlőségi Program (HEP)	3
Bevezetés	3
A településbemutatója	3
Értékeink, küldetésünk	11
Célok	12
A Helyi Esélyegyenlőségi Program Helyzetelemzése (HEP HE)	13
1. Jogszabályi háttér bemutatása	14
2. Stratégiai környezet bemutatása	14
3. A mélyszegénységben élők és a romák helyzete, esélyegyenlősége	15
4. A gyermekek helyzete, esélyegyenlősége, gyermekszegénység	36
5. A nők helyzete, esélyegyenlősége	57
6. Az idősek helyzete, esélyegyenlősége	64
7. A fogyatékkal élők helyzete, esélyegyenlősége	70
8. Helyi partnerség, lakossági önszerveződések, civil szervezetek és for-profit szereplők társadalmi felelősségvállalása	73
9. A helyi esélyegyenlőségi program nyilvánossága	74
A Helyi Esélyegyenlőségi Program Intézkedési Terve (HEP IT)	75
1. A HEP IT részletei	75
A helyzetelemzés megállapításainak összegzése	75
Jövőképünk	76
Az intézkedési területek részletes kifejtése (kitöltése javasolt, opcionális)	76
2. Összegző táblázat- A Helyi Esélyegyenlőségi Program Intézkedési Terve (HEP IT)	77
3. Megvalósítás	78
3.1 A megvalósítás előkészítése	78
3.2 A megvalósítás folyamata	80
3.3 Monitoring és visszacsatolás	81
3.4 Nyilvánosság	82
3.5 Kötelezettségek és felelősség	82
3.6 Érvényesülés, módosítás	83
3.7 Elfogadás módja és dátuma	84

Helyi Esélyegyenlőségi Program (HEP)

Bevezetés

Összhangban az Egyenlő Bánásmódról és az Esélyegyenlőség Előmozdításáról szóló 2003. évi CXXV. törvény, a helyi esélyegyenlőségi programok elkészítésének szabályairól és az esélyegyenlőségi mentorokról szóló **2021.06.30-án módosított 321/2011. (XII. 27.) Korm. rendelet alapján megjelent Belügyminisztérium „Módszertani útmutató a helyi esélyegyenlőségi programok elkészítésének szempontjaihoz és a program felülvizsgálatához” c. dokumentum szerint átdolgozva, Som Község Önkormányzata Esélyegyenlőségi Programban rögzíti az esélyegyenlőség érdekében szükséges feladatokat.**

Az önkormányzat vállalja, hogy az elkészült és elfogadott Esélyegyenlőségi Programmal összehangolja a település más dokumentumait¹, valamint az önkormányzat fenntartásában lévő intézmények működtetését. Vállalja továbbá, hogy az Esélyegyenlőségi Program elkészítése során bevonja partneri kapcsolatrendszerét, különös tekintettel a köznevelés állami és nem állami intézményfenntartóira.

Jelen helyzetelemzés az Esélyegyenlőségi Program megalapozását szolgálja.

A település bemutatása

Som település Somogy megye északkeleti részén, a Kelet-Külső-Somogyi dombok között fekszik, a Balatontól és Siófok várostól 8 km-re, a 65-ös számú főközlekedési út mentén. Som településnek két lakott külterületi része van: Som-Daránypuszta, Somtól délre 4 km-re, illetve Som-Simonmajor, Daránypusztától délkeletre újabb 4 km-re, mindkét településrész szintén a 65-ös számú főút mellett található.

Som község Somogy megye keleti kapuja, mivel Tolna megyéből érkező Som-Simonmajornál lép be az utazó a megyébe. A község az utak metszéspontjában fekszik, mert területén csatlakozik a 65-ös számú főúthoz a 6402 számú Som-Dég-i és a 6511 számú Som-Kapolyi út. A községet kettészeli a Siófok-Kaposvár vasútvonal, két megállóhellyel: Som-Nagyberény és Som-Daránypuszta. Környező települések: Ságvár, Nyim, Bábonymegyer, Iregszemcse, Nagyberény, Siófok.

Első írásos emlékeinkben a Tibold-nemzetség ősi birtoka, melyet e nemzetségből származó Tibold és Kozma 1229-ben szereztek. Az 1294. évi osztályegyezség alkalmával Kozma fia Zerje és Demeter nyerték el a közben elpusztult Kapurévvel együtt. A török megszállás előtti évtizedben már Hédervári István volt a földesura. Az 1571-72. évi török kincstári adólajstrom szerint 21 adózó házzal van felvéve, míg a lajstrom szerint 1582-ben 24 háza van. A török portyázások és a rendszeressé váló végvári harcok színterévé válik a település. 1703-ban Vicay Ádám a földesura és 1715-ben mindössze 10 adózó házról készült az összeírás. 1726-ban már Apponyi család tulajdonához tartozott a község és a belső népvándorlások, telepítések ellenére megmaradt színmagyar községnek. A Vicay földesuraság birtoklása alatt teret nyert a szőlőművelés, mivel a község lankái kiválóan

¹ Költségvetési koncepció, Gazdasági program, Szolgáltatástervezési koncepció, Településfejlesztési stratégia, Településrendezési terv, Településszerkezeti terv, Településfejlesztési koncepció

alkalmasak voltak a szőlőtermesztésre. E korban szőlőhegye tette híressé Somot. 33 család bérelt szőlőskertet. A bérlők Tolna és Veszprém megyéből költöztek ide, mert a helység földesura 4 évi adókedvezményt is adott. Ennek tulajdonítható, hogy ez időben 2 német család is megtelepült négy évre a szőlőhegyen. A szőlő birtoklása, bérletének megszerzése sokat jelentett, mert a házatlan zsellérek is boreladás útján házat tudtak építeni maguknak a faluban, s többen a telkesek közül bukkannak fel. A gazdasági jólétnek az 1731-es nagy kolerajárvány vetett véget. A betegségek, az állatelhullások után mindössze 4 család maradt adózóképes. 14 család adózóképtelen, míg a többség menekült a betegségek elől. Bár a járvány viszonylag rövid ideig tartott, de az állatelhullások miatt a szántók megművelése lehetetlenné vált. E kilátástalan időben szerzett itt birtokot Kenessey István, aki főleg magyar telepésekkel kívánta munkaerő szükségletét kielégíteni. 1766-tól ismételen a Viczay család a település többségi birtokosa, de Pallavicini örgrófnak is jelentős birtokai vannak a településen. 1853-ban a lakosság lélekszáma már 780 fő, melyből 737 magyar, 21 német és 22 izraelita. A zsidók megtelepedésének kedvezett a község jó földrajzi fekvése, valamint a köznemesi tolerancia. Pallavicini 1227 hold földjét bérbe adta, s a bérlő korát meghaladó gazdasági üzemszerben már az ötös vetésforgót alkalmazták, és László Antal bérlő jó gazdasági felszerelésével, állatállományával, gőzcéplőgép alkalmazásával különösebb nehézségek nélkül tudta fizetni a holdankénti 20 korona földhaszonbért.

1879-ben nagy tűzvész pusztított a községben és a falu fele leégett. A falu lassan épült újjá, de 1890-ben már 908 lakosa volt a községnek. Közigazgatásilag a nagyberényi körjegyzőséghez tartozott. Az első világháborúba 95 férfi vonult hadba, és a háború után megváltással 193 kh és 357 négyszögöl mezőgazdasági ingatlant osztottak fel.

A szarvasmarhatartás elterjedésének tulajdonítható, hogy a tej értékesítésére 1925-ben megalakították a Somi Kisgazdák tejszövetkezetét, mely 1932-ig létezett, majd beolvadt a nagyberényi tejszövetkezetbe.

A második világháború sem múlt el hatástalanul, mivel a munkaképes férfi lakosság nagyobb része a fronton harcolt. A világháborút követően a településen 66 nincstelen és törpebirtokos igényelt földet, akik közül 63-an 674 kh mezőgazdasági ingatlanhoz jutottak, míg a közigazgatásilag hozzátartozó Daránypusztán Állami Gazdaság alakult.

A mezőgazdaságból feleslegessé vált munkaerő Siófokra ingázott, s egy része a fiatalságnak a városok és nagyobb települések ipari üzemeiben keresett megélhetési lehetőséget. Az 1914-től 1949-ig működő népiskola helyett 1949-ben általános iskola lett, majd 1981-től megszűnt az oktatás, mely egyben az alkotó értelmiség megszűnését is magával hozta.

A településen az 1990-es szabad választások jelentettek lényeges változást. A község vezetékes ivóvízzel történt ellátása 90%-os, valamennyi útja portalanított lett. A községben 1994-ben befejeződött a vezetékes gáz építése és a családi házak 70%-a gázfűtéssel ellátott. A községben megoldott az intézményes szemétszállítás, és a falukép is jelentősen modernizálódott.

Az Önkormányzat munkahelyteremtő beruházást eszközölni nem tud tőkehiány miatt.

Magas a munkanélküliség főleg a nők körében, de ezt ellensúlyozza, hogy nyári idényben a Balaton part vendéglátó egységei munkát ajánlanak nekik.

A községben minden infrastruktúra kiépült, a lakosság száma folyamatosan gyarapodik. Som belterületén a vezetékes ivóvízellátás 100 %, Som-Daránypusztán 90% (a Gábor-tanyai rész miatt), Som-Simonmajorban 1 család él saját házi vízrendszerrel.

Hagyományokat ápolunk és újakat teremtünk: lakók, civil szervezetek és az önkormányzat. Messzi tájakról sok érdeklődőt vonz a táj, a falusi turizmus lehetőségei, vagy a június utolsó hétvégéjén megrendezésre kerülő „Somi Süti Fesztivál”, az édes sütemények versenye. Som községben született Iványi-Grünwald Béla festőművész. Tiszteletére évente megrendezzük a „Nemzetközi Képzőművész Alkotótábor és Kiállítást”. A Községi ház kertjében áll bronz mellszobra, illetve ettől 100 m-re az emléktáblája. A Községi házban Iványi emlékszoba, Helytörténeti kiállítás, fotó-és képműalkotás tekinthető meg munkaidőben, vagy hétvégén előzetes egyeztetés alapján. Az Ady utca-Kossuth utca sarkán található a műemlék barokk római katolikus templom. Községünk ad helyet a Somi Nagytérségi Hulladékkezelő Központnak, ami 4 megye (Veszprém, Fejér, Somogy, Tolna) 76 településének szilárd hulladékát fogadja be.

A Balaton és Siófok közelsége, az élhető környezet, a falusi turizmus lehetőségei, a vendégfogadó emberek miatt egyre többen vesznek házat és szőlőhegyi birtokot községünkben elfogadható, megfizethető áron. A megépítésre kerülő meleg vizes fürdő az év minden napján biztos felüdülést, kikapcsolódást fog biztosítani a későbbiekben.

A községben 2 élelmiszer bolt, 1 Nemzeti Dohánybolt, 1 étterem (külterület), és 3 italbolt található.

Som község Önkormányzata helyi lehetőségeit az eddigiek mellett az alábbiakkal bővítette:

- 2014. nyarán: pályázati pénzből kialakításra került a Községi ház udvarán, egy egy lábbon álló kemencés kiállítótér és mellette egy térkövel ellátott kirakodó rész, az ún. „Míves kezek” projekt keretében.
- 2014. őszén: pályázati pénzből elkészült az Ady E. u. 32-höz szervesen kapcsolódó 020/1 hrsz.-ú területen a sport-és szabadidőcentrum területén az 5 épületből álló „Leitert-mester műhelye” bemutatótér, ahol a bognár, kovács, lakatos, hegesztő, hintókészítő és festő szakmák régi hagyományait, eszközeit, tárgyait lehet megtekinteni.
- 2018. májusában: megújult a Községi házban az Iványi-Grünwald Béla emlékszoba, az Iványi-Grünwald Béla Nemzetközi Képzőművész Alkotótábor festmény-gyűjteménye, a Helytörténeti kiállítás és néhai Nagy Róbert fotókiállítása.
- 2020-ban pályázati pénzből elkészült a Ságvár és Som kerékpárút, temető felújítás, községi tér kialakítása
- 2022-ben pályázati pénzből járdaépítés és útfelújítás történt

Demográfiai adatok:

1. számú táblázat - Lakónépesség száma az év végén		
Év	Fő (TS 001)	Változás
2016	650	bázis év
2017	642	98,77%
2018	642	100,00%
2019	629	97,98%
2020	649	103,18%
2021	671	103,39%

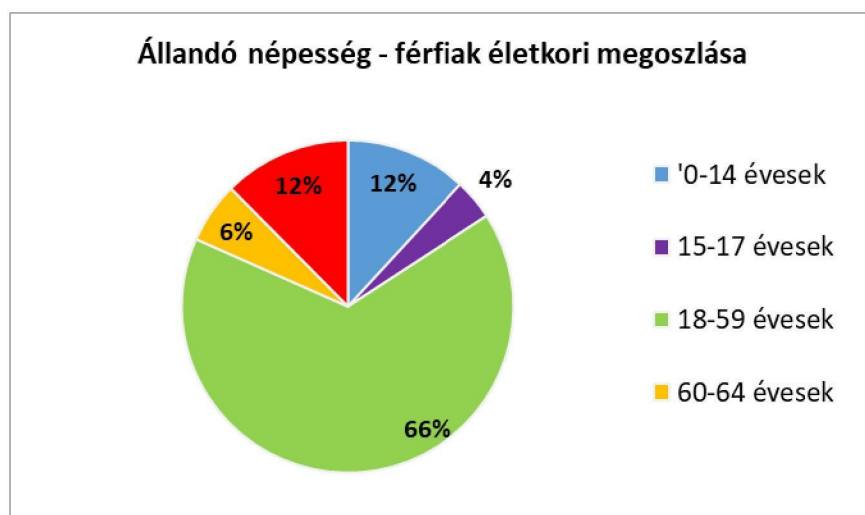
Forrás: TeIR, KSH-TSTAR



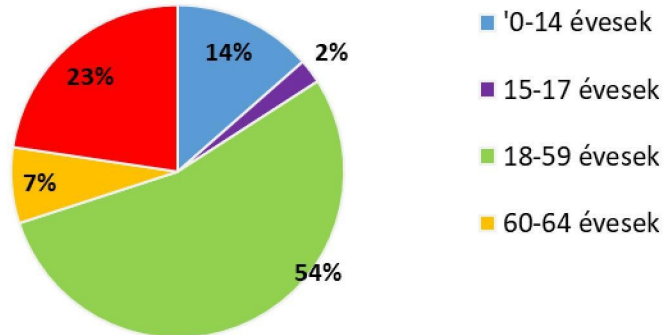
2. számú táblázat - Állandó népesség összetétele nemek és korcsoportok szerint (2019)

Korcsoport	Fő			Az állandó népességből a megfelelő korcsoportú nők és férfiak aránya (%)	
	Férfiak	Nők	Összesen (TS 003)	Férfiak (TS 005)	Nők (TS 007)
Állandó népesség száma (férfiak TS 004, nők TS 006)	354	340	694	51,01%	48,99%
0-2 évesek (összes száma TS 008, aránya TS 009)			16	2,31%	
0-14 éves (férfiak TS 010, aránya TS 011; nők TS 012, aránya TS 013)	42	46	88	6,05%	6,63%
15-17 éves (férfiak TS 014, aránya TS 015; nők TS 016, aránya TS 017)	14	8	22	2,02%	1,15%
18-59 éves (férfiak TS 018, aránya TS 019; nők TS 020, aránya TS 021)	233	184	417	33,57%	26,51%
60-64 éves (férfiak TS 022, aránya TS 023; nők TS 024, aránya TS 025)	21	25	46	3,03%	3,60%
65 év feletti (férfiak TS 026, aránya TS 027; nők TS 028, aránya TS 029)	44	77	121	6,34%	11,10%

Forrás: TeIR, KSH-TSTAR



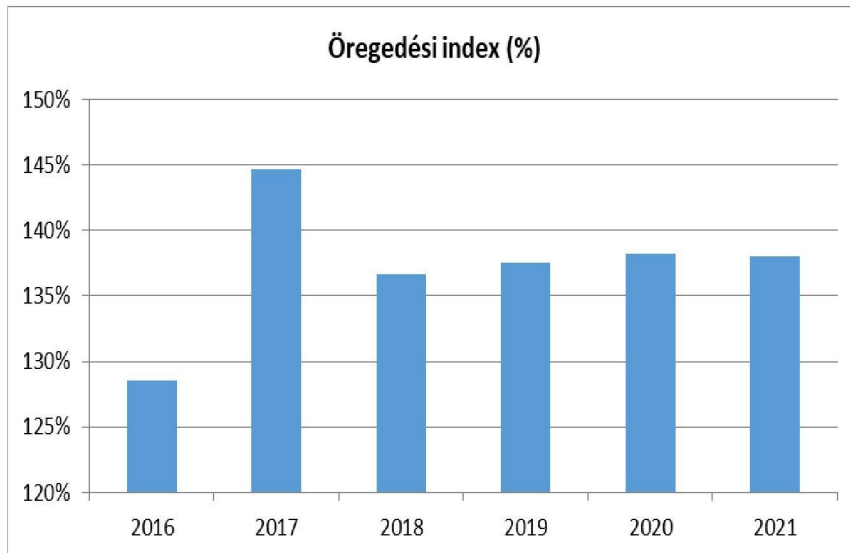
Állandó népesség - nők életkori megoszlása



3. számú táblázat - Öregedési index

Év	65 év feletti állandó lakosok száma (fő) (TS 026 és TS 028 összesen)	0-14 éves korú állandó lakosok száma (fő) (TS 010 és TS 012 összesen)	Öregedési index % (TS 030)
2016	117	91	128,57%
2017	123	85	144,71%
2018	123	90	136,67%
2019	121	88	137,50%
2020	123	89	138,20%
2021	127	92	138,04%

Forrás: TeIR, KSH-TSTAR



4. számú táblázat - Belföldi vándorlások

Év	Állandó oda-, és elvándorlások különbségének 1000 állandó lakosra vetített száma (fő) (TS 031)
2016	-16,72
2017	-7,74
2018	6,23
2019	-11,01
2020	34,43
2021	30,30

Forrás: TeIR, KSH-
TSTAR



5. számú táblázat - Természetes szaporodás	
Év	Az élve születések és halálozások különbözetének 1000 lakosra vetített száma (fő) (TS 032)
2016	-4,56
2017	-7,74
2018	-7,79
2019	-7,87
2020	-4,69
2021	6,06
Forrás: TeIR, KSH-TSTAR	



Értékeink, küldetésünk

Az esélyegyenlőség minden ember számára fontos érték. Megléte segíti, hogy mindenkinek esélye legyen jó minőségű szolgáltatásokra, az esélyegyenlőtlenséggel küzdő emberek előnyben részesítését az élet minden területén, függetlenül attól, hogy nő vagy férfi, egészséges vagy fogyatékossgal él, milyen a származása vagy az anyagi helyzete.

Az Önkormányzat az esélyegyenlőségi politikáját munkáltatói szerepkörben, közvetlen szolgáltatásai során és intézményfenntartói szerepkörben érvényesíti. Az esélyegyenlőséggel kapcsolatos tevékenysége folyamán mindent megtesz annak érdekében, hogy az egyes projektek kidolgozásában az érdekelt civil szerveződések is aktív szerepet játszanak, elősegítve ezzel a település lakosságának ilyen irányú szemléletváltását is. Ennek eszközei szabályozás, támogatás és a jó gyakorlatok bevezetése, bemutatása.

Som rendkívül kedvező földrajzi fekvéssel rendelkezik, a település története alapján elmondható, hogy mezőgazdasági múltunk – azon belül a szőlőtermesztés – kiemeli a községet a környező falvak közül. Különösen kiemelkedő pozitívum a Balatonhoz való közelség, valamint a községet átszelő 65-ös főút, mely közvetlen utat jelent Siófokra. A községet körülvevő dombok és erdők ritka természeti kincseink, mely vonzó lehet a turisták számára. Az infrastruktúra fejlettsége lehetőséget ad nagyobb cégek és vállalkozások letelepítésére, a község további bővítésére, esetleges pályázati lehetőségek kiaknázására.

Mindezen tényezők és lehetőségek nagyban befolyásolják az öt kiemelt célcsoport (gyermekek, idősek, nők, fogyatékkal élők, valamint romák és mélyszegénységben élők) problémáinak hatékony orvoslását. Feladatunk tehát, hogy a helyi sajátosságokat kihasználva minél kedvezőbb életfeltételeket biztosítsunk a somi lakosságnak és segítséget nyújtsunk a szociális vagy egyéb hátrányban szenvedőknek.

A Helyi Esélyegyenlőségi Program átfogó célja

Az esélyegyenlőség minden állampolgár számára fontos érték. Érvényesítése nem csak jogszabályok által meghatározott kötelezettségünk, hanem hosszú távú érdekünk is, hiszen azt a célt szolgálja, hogy minden települési állampolgárnak esélye legyen a jó minőségű közszolgáltatásokra, életminőségük javítását szolgáló feltételek biztosítására.

Som Község Önkormányzata az Esélyegyenlőségi Program elfogadásával érvényesíteni kívánja:

- az egyenlő bánásmód, és az esélyegyenlőség biztosításának követelményét,
- a közszolgáltatásokhoz történő egyenlő hozzáférés elvét,
- a diszkriminációmentességet,
- szegregációmentességet,
- a foglalkoztatás, a szociális biztonság, az egészségügy, az oktatás és a lakhatás területén a helyzetelemzés során feltárt problémák komplex kezelése érdekében szükséges intézkedéseket. A köznevelési intézményeket – az óvoda kivételével – érintő intézkedések érdekében együttműködik az intézményfenntartó központ területi szerveivel (tankerülettel).

A településen élő hátrányos helyzetű csoportok helyzetének feltérképezése és a feltárt problémák komplex kezelésre szolgáló (más települési programokkal összehangolt) intézkedési terv megalkotása, a helyben érintett szereplők bevonásával, szükség szerint a települések közötti együttműködések kialakításával.

Az esélyegyenlőség megvalósításának alapfeltétele a diszkrimináció- és szegregációmentesség. Az esélyegyenlőségi programnak a településben élő hátrányos helyzetű csoportokra kell irányulnia, akik számára a sikeres élet és társadalmi integráció esélye a helyi társadalmat célzó fejlesztések és beruházások ellenére korlátozott marad a különböző területeken jelentkező hátrányaikat kompenzáló esélyegyenlőségi intézkedések nélkül.

Som Község Önkormányzatának célja, hogy Som olyan település legyen, ahol érvényesül az elsődleges alapelv, mely szerint minden embert egyenlőnek kell tekinteni. Közvetlen vagy közvetett diszkrimináció vagy hátrányos megkülönböztetés senkit ne érjen sem faj, szín, nem, nyelv, vallás, politikai vagy más vélemény, nemzeti vagy társadalmi származás, vagyoni, születési vagy egyéb helyzet szerint.

Olyan intézkedések, eljárások megfogalmazása amelyek

- szolgálják egy összetartó, szolidáris társadalom erősítését a hátrányos megkülönböztetés megszüntetésével, az esélyegyenlőség, egyenlő bánásmód biztosításával a hátrányos helyzetű csoportok számára,
- biztosítják a hátrányok hatásainak mérséklését, akár megelőzését a pénzbeli, természetbeni juttatásokhoz való hozzájutással, az önkormányzat intézményeiben a különböző közszolgáltatásokhoz való egyenlő hozzáféréssel, a foglalkoztatási, oktatási, egészségügyi, szociális, igazgatási és területfejlesztési célok összehangolásával,

- kiszűrik az esetleges szegregációs és szelekciós mechanizmusok lehetőségét,
- támogatják a társadalmi integrációt a meglévő és eredményes szolgáltatások megtartásával, vagy a felmerülő igények, szükségletek kielégítését segítő új támogató szolgáltatások bevezetésével.

A HEP helyzetelemző részének célja

Elsődleges célunk számba venni a 321/2011. (XII. 27.) Korm. rendelet 1. § (2) bekezdésében nevesített, esélyegyenlőségi szempontból fókuszban lévő célcsoportokba tartozók számát és arányát, valamint helyzetét a településen.

E mellett célunk a célcsoportba tartozókra vonatkozóan áttekinteni a szolgáltatásokhoz történő hozzáférésük alakulását, valamint feltárni az ezeken a területeken jelentkező problémákat.

További célunk meghatározni az e csoportok esélyegyenlőségét elősegítő feladatokat, és azokat a területeket, melyek fejlesztésre szorulnak az egyenlő bánásmód érdekében.

A célok megvalósításának lépéseit, azok forrásigényét és végrehajtásuk tervezett ütemezését az HEP IT tartalmazza.

A HEP IT célja

Célunk a helyzetelemzésre építve olyan beavatkozások részletes tervezése, amelyek konkrét elmozdulásokat eredményeznek az esélyegyenlőségi célcsoportokhoz tartozók helyzetének javítása szempontjából.

További célunk meghatározni a beavatkozásokhoz kapcsolódó kommunikációt.

Szintén célként határozzuk meg annak az együttműködési rendszernek a felállítását, amely a programalkotás és végrehajtás során biztosítja majd a megvalósítás, nyomon követés, ellenőrzés-értékelés, kiigazítás támogató strukturális rendszerét, vagyis a HEP Fórumot és a hozzá kapcsolódó tematikus munkacsoportokat.

A HEP jelentősége

A HEP-ek nem csupán a felzárkózási stratégia településszintű megvalósításának alapegységei, hanem fontos szerepet töltenek be a kormányzati konzultációs rendszerben azzal, hogy megteremtik a lehetőséget a kormányzati célok társadalmazására, a fejlesztési elképzelésekhez történő csatlakozásra és fordított irányban az alulról felfelé történő információáramlásban is lehetőséget biztosítanak a településszintű előrehaladás nyomon követésére és fejlesztési igények megfogalmazására a felzárkózási, esélyteremtési feladatokhoz kapcsolódóan.

1. Jogszabályi háttér bemutatása

1.1 A program készítését előíró jogszabályi környezet rövid bemutatása

Az Alaptörvény 4. módosításával bekerült a XV. cikk (4) pontjaként, hogy „Magyarország az

esélyegyenlőség és a társadalmi felzárkózás megvalósulását külön intézkedésekkel segíti.”

A helyi esélyegyenlőségi program elkészítését az egyenlő bánásmódról és az esélyegyenlőség előmozdításáról szóló 2003. évi CXXV. törvény (továbbiakban: Ebktv.) előírásai alapján végeztük. A program elkészítésére vonatkozó részletszabályokat a törvény végrehajtási rendeletei,

- a helyi esélyegyenlőségi programok elkészítésének szabályairól és az esélyegyenlőségi mentorokról” szóló 321/2011. (XII.27.) Korm. rendelet „2. A helyi esélyegyenlőségi program elkészítésének szempontjai” fejezete és 2021.06.30-i módosítása
- a Belügyminisztérium honlapján megjelent „MÓDSZERTANI ÚTMUTATÓ a helyi esélyegyenlőségi programok elkészítésének szempontjaihoz és a program felülvizsgálatához” alapján alkalmaztuk, különös figyelmet fordítva a
- a Magyarország helyi önkormányzatairól szóló 2011. évi CLXXXIX. törvény (továbbiakban: Möt.)
- a szociális igazgatásról és szociális ellátásokról szóló 1993. évi III. törvény (továbbiakban: Szt.)
- a foglalkoztatás elősegítéséről és a munkanélküliek ellátásáról szóló 1991. évi IV. törvény (továbbiakban: Flt.)
- a nemzetiségek jogairól szóló 2011. évi CLXXIX. törvény (továbbiakban: nemzetiségi törvény)
- az egészségügyről szóló 1997. évi CLIV. törvény (továbbiakban: Eütv.)
- a gyermekek védelméről és a gyámügyi igazgatásról szóló 1997. évi XXXI. törvény (továbbiakban: Gyvt.)
- a nemzeti köznevelésről szóló 2011. évi CXC. törvény (továbbiakban: Nkntv.) előírásaira.

2. Stratégiai környezet bemutatása

A felzárkózás politika alapidokumentumaként Magyarország Kormánya 2011-ben fogadta el a Nemzeti Társadalmi Felzárkózási Stratégiát [1430/2011. (XII. 13.) Korm. hat.], majd 2014-ben annak frissítéseként a Magyar Nemzeti Társadalmi Felzárkózási Stratégia II-t [1603/2014. (XI. 4.) Korm. hat.] 2021-ben elkészült a **Magyar Nemzeti Társadalmi Felzárkózási Stratégia 2030** (MNTFS 2030), amely a következő 10 évre alapozza meg a felzárkózás-politika fő irányait.

Új Roma Stratégia(2019-2030)

Nemzeti Ifjúsági Stratégia (2009-2024)

„Legyen jobb a gyermekeknek” Nemzeti Stratégia (2007-2032)

Nők és Férfiak Társadalmi Egyenlőségét Elősegítő Nemzeti Stratégia (2010-2021)

Idősügyi Nemzeti Stratégia (2010-2022), (2023-2024)

Országos Fogatékosságügyi Program (2015-2025)

A HEP-ekben leképeződik a felzárkózási stratégia szemlélete, így azok a felzárkózási politika helyi szintű részeként és a végrehajtás eszközeiként működnek.

A helyi felzárkózási politika tervezési alapjaként épít a HEP-ekre a Pénzügyminisztérium összefogásában készült **Nemzeti Fejlesztés 2030, Országos Fejlesztési és Területfejlesztési Konceptió** is.

Az Ebktv. 31. § (2) bekezdése értelmében **a programalkotás során gondoskodni kell a HEP és a települési önkormányzat által készítendő egyéb fejlesztési tervek, koncepciók, továbbá a köznevelési esélyegyenlőségi terv, illetve a szakképzési esélyegyenlőségi terv és az integrált településfejlesztési stratégia antiszegregációs célkitűzéseinek összhangjáról.**

2.1 Kapcsolódás helyi stratégiai és települési önkormányzati dokumentumokkal, koncepciókkal, programokkal

(Költségvetési koncepció, Gazdasági program, Szolgáltatástervezési koncepció, Településfejlesztési stratégia, Településrendezési terv, Településszerkezeti terv, Településfejlesztési koncepció stb. megalkotásánál az önkormányzat a mélyszegénységben élők rendkívüli segélyezését, temetési segélyezését, rendkívüli élethelyzetbe került emberek, nagycsaládosok támogatását, idősek segélyezését, házi segítségnyújtást, gyermekjóléti és családsegítő szolgáltatást biztosít, figyelmet fordítva a hátrányos helyzetű célcsoportok támogatására.

2.2 A helyi esélyegyenlőségi program térségi, társulási kapcsolódásainak bemutatása

Nem releváns.

2.3 A települési önkormányzat rendelkezésére álló, az esélyegyenlőség szempontjából releváns adatok, kutatások áttekintése, adathiányok kimutatása

Som település a HEP elkészítésénél az esélyegyenlőség szempontjából gyűjtött releváns adatokat a TEIR rendszerből, a KSH adataiból, az önkormányzati hivatali nyilvántartás adataiból, a HEP fórumba bevont partnerek szubjektív megállapításaiból, az ügyintéző polgárok jelzéseiből, problémáiból (helyi adatgyűjtés) gyűjtötte össze.

3. A mélyszegénységben élők és a romák helyzete, esélyegyenlősége

A statisztikai adatok és a segélyezési tapasztalatok alapján egyik legsúlyosabb gond a szegénységben élők, közöttük a roma népesség helyzetének fokozatos romlása. Ennek következménye a leszakadás, a kiszorulás az életlehetőségekből mind a tanulás, mind a foglalkoztatás, mind az egészségügyi szolgáltatások területén.

Nemzeti Társadalmi Felzárkózási Stratégia (2011. év) megállapítása szerint: „Minden harmadik ember (kb. 3 millióan) ma Magyarországon a szegénységi küszöb alatt él, közülük 1,2 millióan mélyszegénységben. A szegénységi kockázatok különösen sújtják a gyermekeket és a hátrányos helyzetű térségekben élőket. A romák nagy többsége, mintegy 5-600 ezren (összlétszámuk a becslések alapján kb. 750 ezer) ehhez az utóbbi csoporthoz tartozik. Ezért Magyarországon a romák felzárkóztatását megcélzó politikát nem lehet elválasztani a szegénység elleni általános küzdelemtől, a társadalmi és a gazdasági

versenyképesség javításától.” A romák esetében jellemző az, hogy még a halmozottan hátrányos helyzetű csoportokon belül is legkedvezőtlenebb helyzetben lévőkhez tartoznak.

3.1 Jövedelmi és vagyoni helyzet

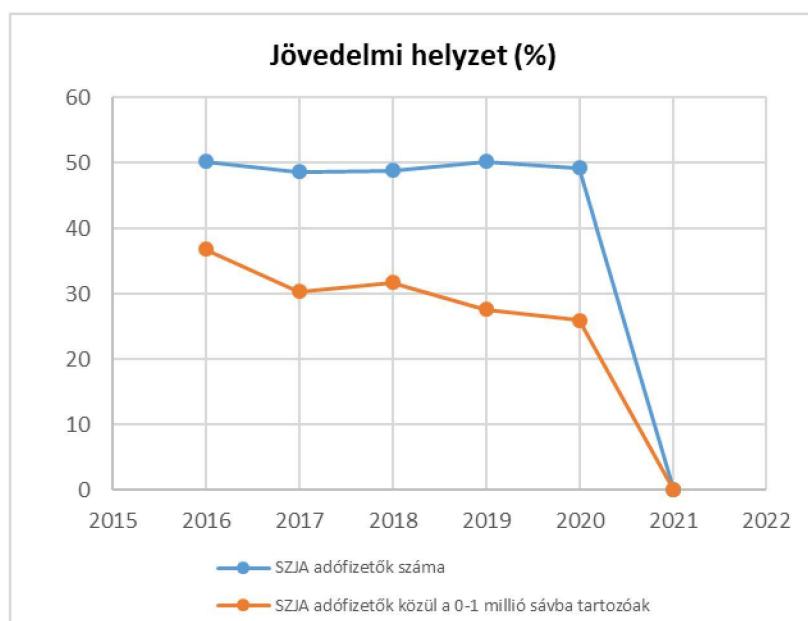
A szegénység számos társadalmi tényező által meghatározott, összetett jelenség, okai között szerepelnek társadalmi és kulturális hátrányok, szocializációs hiányosságok, alacsony vagy elavult iskolai végzettség, munkanélküliség, egészségi állapot, a családok gyermekszáma, a gyermekszegénység, de a jövedelmi viszonyok mutatják meg leginkább.

Az alacsony jövedelműek bevételeinek számottevő része származik a pénzbeli juttatások rendszereiből.

Az inaktív emberek között nagy arányban fordulnak elő az alacsony iskolai végzettségűek, a megváltozott munkaképességűek és a romák. Tapasztalataink szerint a munkaerő-piacra jutás fő akadályai: az alacsony iskolázottság, a tartós munkanélküli létből fakadó motivációs problémák, a társadalmi előítélet jelenléte. A roma nők iskolai végzettsége, foglalkoztatottsági szintje, jövedelme még a roma férfiakénál is jelentősen alacsonyabb.

3.1. számú táblázat - Jövedelmi helyzet		
Év	Az SZJA adófizetők száma	Az SZJA adófizetők közül a 0-1 millió forintos jövedelemsávba tartozók
	az állandó népesség %-ában (TS 059)	az állandó népesség %-ában (TS 060)
2016	50,21	36,83
2017	48,64	30,38
2018	48,79	31,78
2019	50,14	27,59
2020	49,21	25,95
2021	n.a.	n.a.

Forrás: TeIR, KSH Tstar



3.2. Foglalkoztatottság, munkaerő-piaci integráció

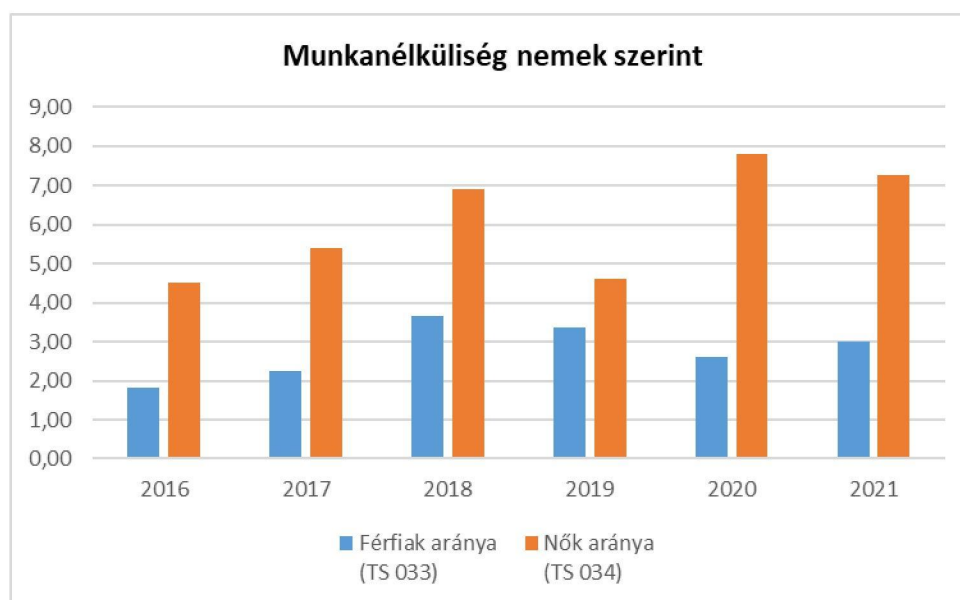
A KSH adatai alapján 2016-ban a nyilvántartott álláskeresők száma 27 fő (2013-ban 36 fő) a munkanélküliségi ráta 2016-ban 5,4%-os (2013-ban 7,12%) volt. A munkanélküliségi ráta csökkent.

A HEP 1. számú mellékletében elhelyezett táblázatokba gyűjtött adatok, valamint a helyi önkormányzat a foglalkoztatás elősegítéséről és a munkanélküliek ellátásáról szóló 1991. évi IV. törvény (továbbiakban: Ft.) és a Mötv-ben foglalt feladatai alapján településünkre jellemző foglalkoztatottságot, munkaerő-piaci lehetőségeket kívánjuk elemezni az elmúlt évek változásainak bemutatásával, a különböző korosztályok, illetve nemek szerinti bontásban. Az elemzést összevetjük térségi és országos adatokkal is.

a) foglalkoztatottak, munkanélküliek, tartós munkanélküliek helyzete;

3.2. 1. számú táblázat - Munkanélküliségi ráta nemek szerint			
Év	Nyilvántartott álláskeresők aránya az állandó népességben a 15-64 évesek körében		
	Férfiak aránya (TS 033)	Nők aránya (TS 034)	Összesen
2016	1,82	4,52	3,17%
2017	2,25	5,41	3,83%
2018	3,66	6,91	5,29%
2019	3,36	4,61	3,99%
2020	2,62	7,80	5,21%
2021	3,00	7,27	5,14%

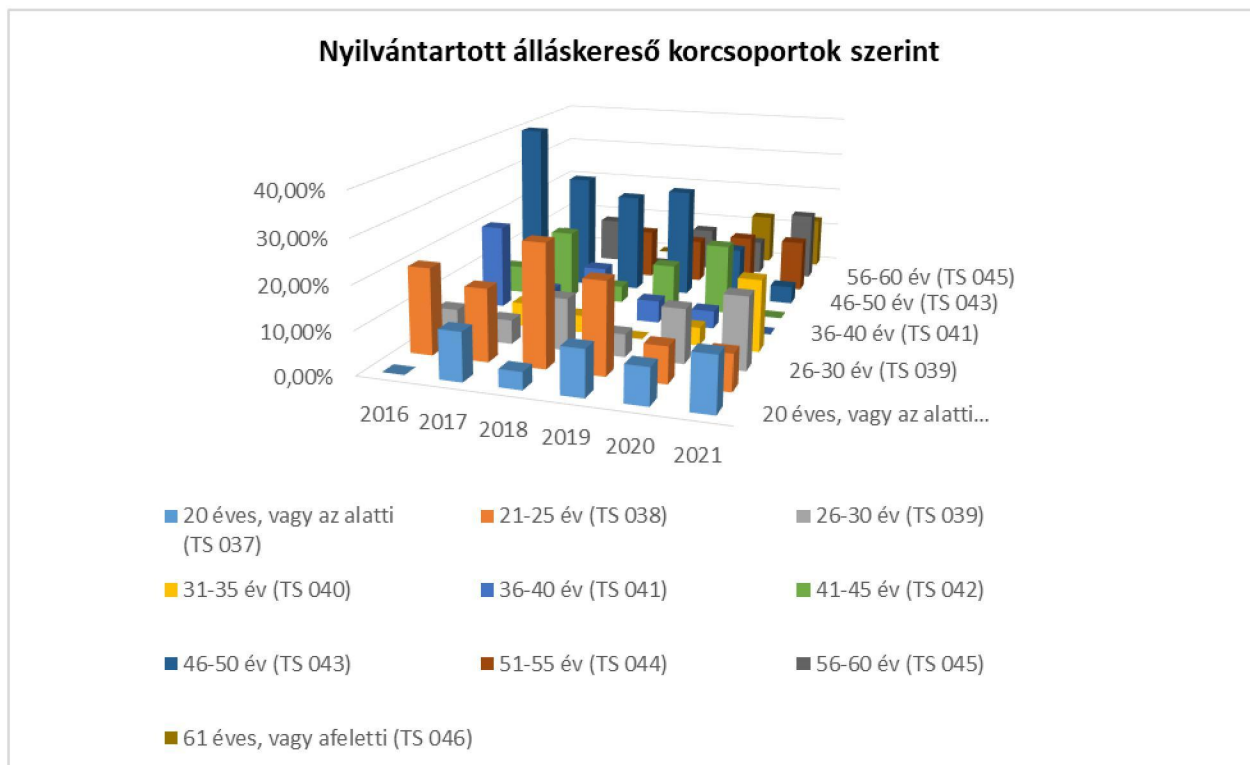
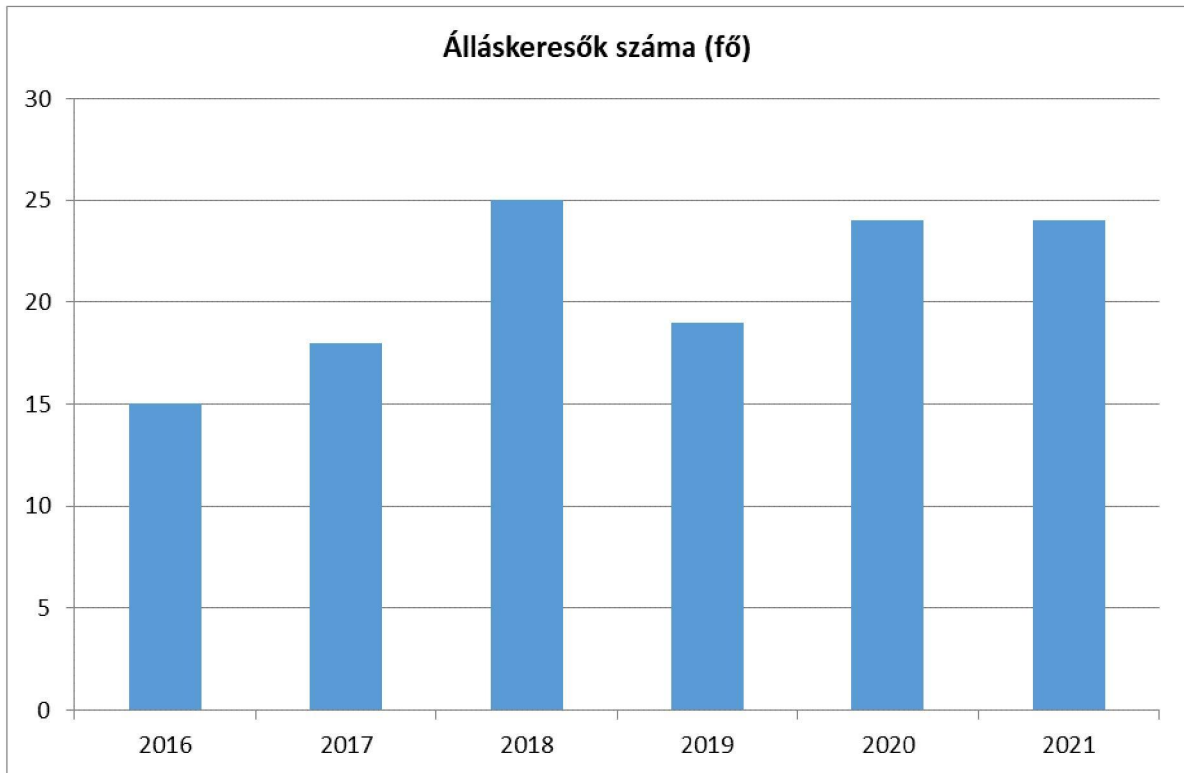
Forrás: TeIR, Nemzeti Munkaügyi Hivatal



3.2.2. számú táblázat - Nyilvántartott álláskeresőik száma korcsoportok szerint

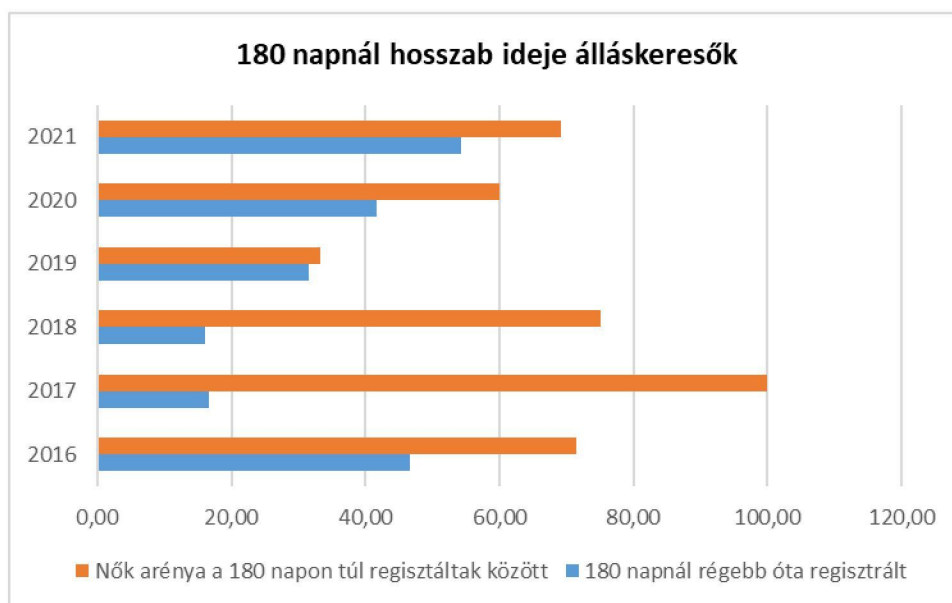
Nyilvántartott álláskeresőik száma összesen	Év	2016	2017	2018	2019	2020	2021
	Fő összesen		15	18	25	19	24
20 éves, vagy az alatti (TS 037)	Fő	0,00	2,00	1,00	2,00	2,00	3,00
	%	0,00%	11,11%	4,00%	10,53%	8,33%	12,50%
21-25 év (TS 038)	Fő	3,00	3,00	7,00	4,00	2,00	2,00
	%	20,00%	16,67%	28,00%	21,05%	8,33%	8,33%
26-30 év (TS 039)	Fő	1,00	1,00	3,00	1,00	3,00	4,00
	%	6,67%	5,56%	12,00%	5,26%	12,50%	16,67%
31-35 év (TS 040)	Fő	0,00	1,00	1,00	0,00	1,00	4,00
	%	0,00%	5,56%	4,00%	0,00%	4,17%	16,67%
36-40 év (TS 041)	Fő	3,00	1,00	3,00	1,00	1,00	0,00
	%	20,00%	5,56%	12,00%	5,26%	4,17%	0,00%
41-45 év (TS 042)	Fő	1,00	3,00	1,00	2,00	4,00	0,00
	%	6,67%	16,67%	4,00%	10,53%	16,67%	0,00%
46-50 év (TS 043)	Fő	6,00	5,00	6,00	5,00	3,00	1,00
	%	40,00%	27,78%	24,00%	26,32%	12,50%	4,17%
51-55 év (TS 044)	Fő	0,00	0,00	3,00	2,00	3,00	3,00
	%	0,00%	0,00%	12,00%	10,53%	12,50%	12,50%
56-60 év (TS 045)	Fő	1,00	2,00	0,00	2,00	2,00	4,00
	%	6,67%	11,11%	0,00%	10,53%	8,33%	16,67%
61 éves, vagy afeletti (TS 046)	Fő	0,00	0,00	0,00	0,00	3,00	3,00
	%	0,00%	0,00%	0,00%	0,00%	12,50%	12,50%

Forrás: TeIR, Nemzeti Munkaügyi Hivatal



3.2.3. számú tábla - A 180 napnál hosszabb ideje nyilvántartott álláskeresők aránya		
Év	180 napnál hosszabb ideje regisztrált munkanélküliek aránya (TS 057)	Nők aránya a 180 napon túli nyilvántartott álláskeresőkön belül (TS 058)
	%	%
2016	46,67	71,43
2017	16,67	100,00
2018	16,00	75,00
2019	31,58	33,33
2020	41,67	60,00
2021	54,17	69,23

Forrás: TeIR, Nemzeti Munkaügyi Hivatal

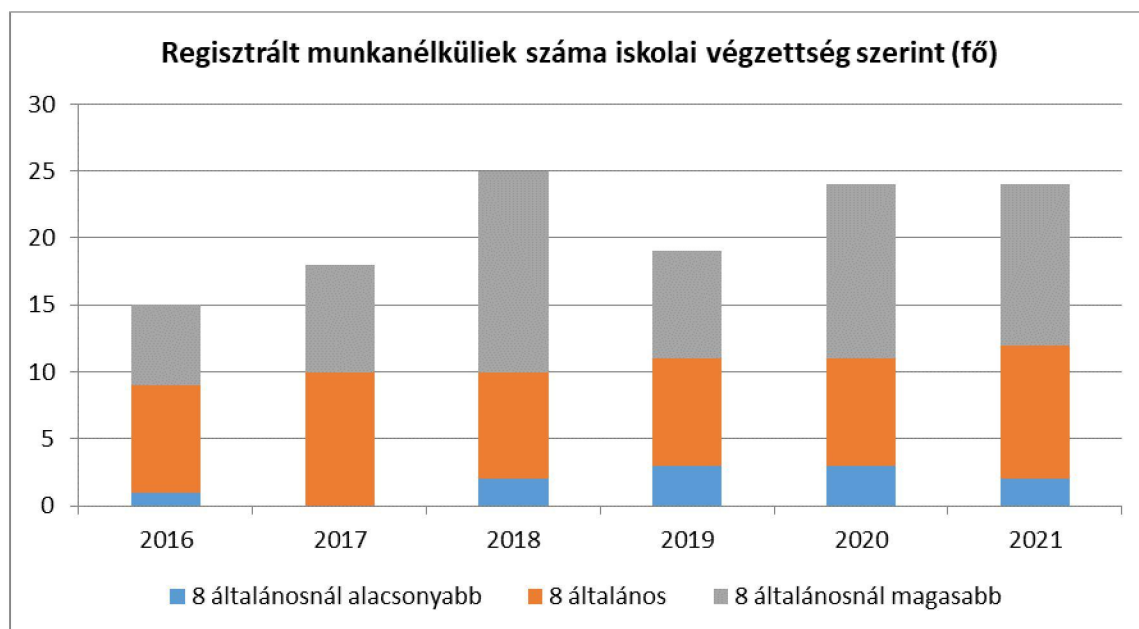


b) alacsony iskolai végzettségűek foglalkoztatottsága;

3.2.4. számú táblázat - Regisztrált munkanélküliek/nyilvántartott álláskeresők száma iskolai végzettség szerint

Év	Regisztrált munkanélküliek/nyilvántartott álláskeresők száma összesen (TS 052)	Regisztrált munkanélküliek/nyilvántartott álláskeresők megoszlása iskolai végzettség szerint					
		8 általánosnál alacsonyabb végzettség (TS 036)		Általános iskolai végzettség (TS 035)		8 általánosnál magasabb iskolai végzettség	
		Fő	%	Fő	%	Fő	%
2016	15	1	6,67%	8	53,33%	6	40,00%
2017	18	0	0,00%	10	55,56%	8	44,44%
2018	25	2	8,00%	8	32,00%	15	60,00%
2019	19	3	15,79%	8	42,11%	8	42,11%
2020	24	3	12,50%	8	33,33%	13	54,17%
2021	24	2	8,33%	10	41,67%	12	50,00%

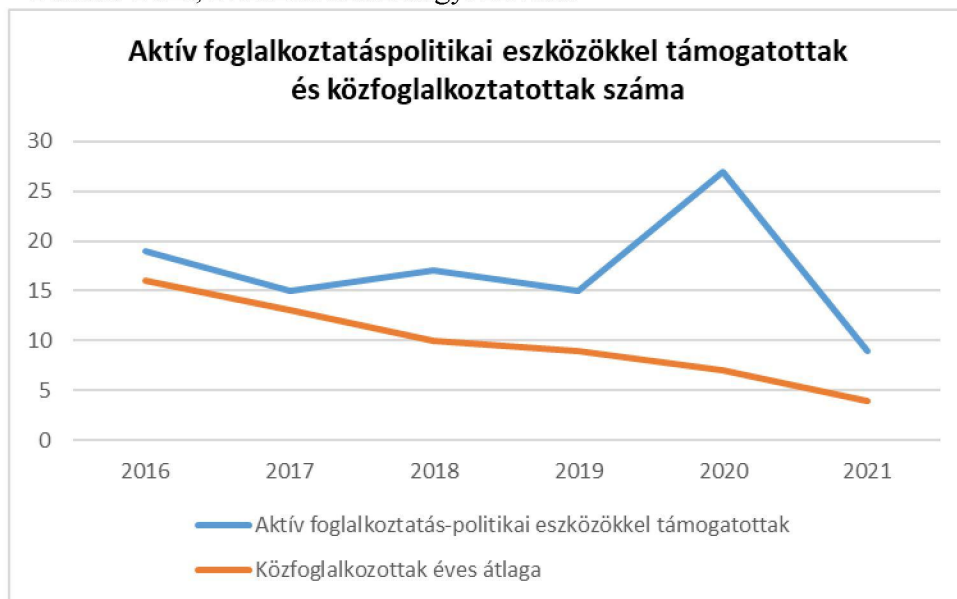
Forrás: TeIR, Nemzeti Munkaügyi Hivatal



- c) közfoglalkoztatás, közfoglalkoztatásból az elsődleges munkaerőpiacra történő átlépés lehetőségei;

3.2.5. számú táblázat - Foglalkoztatáspolitikai		
Év	Aktív foglalkoztatás-politikai eszközökkel támogatottak száma (TS 050)	Közfoglalkoztatottak száma (TS 055)
	Fő	(éves átlag - fő)
2016	19	16
2017	15	13
2018	17	10
2019	15	9
2020	27	7
2021	9	4

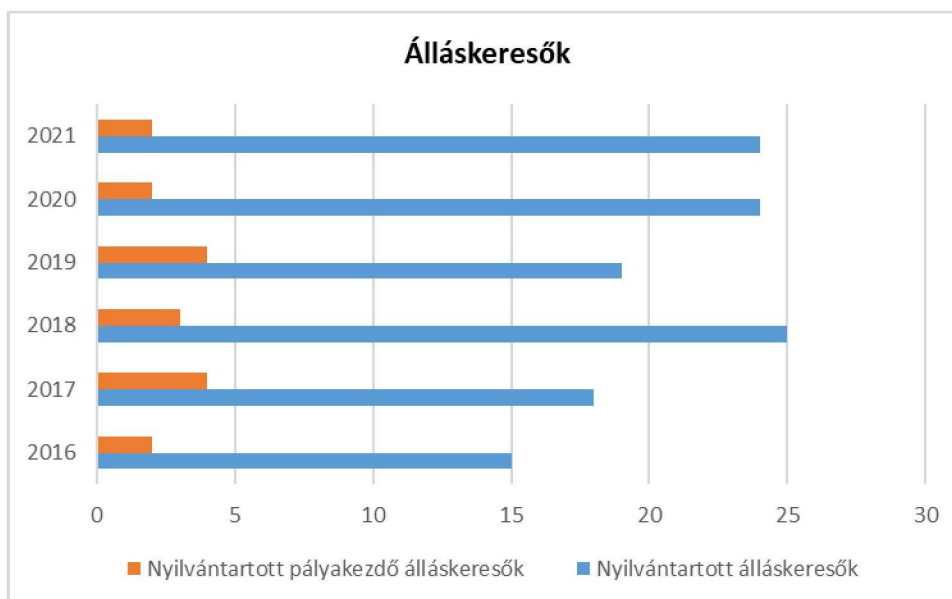
Forrás: TeIR, Nemzeti Munkaügyi Hivatal



- d) a foglalkoztatáshoz való hozzáférés esélyének mobilitási, információs és egyéb tényezői; közlekedés, potenciális munkalehetőségek, tervezett beruházások, lehetséges vállalkozási területek, helyben/térségben működő foglalkoztatási programok;
- e) fiatalok foglalkoztatását és az oktatásból a munkaerőpiacra való átmenetet megkönnyítő programok a településen; képzéshez, továbbképzéshez való hozzáférésük;

3.2.6. számú táblázat - Pályakezdő álláskeresők száma		
Év	Nyilvántartott álláskeresők száma (TS 052)	Nyilvántartott pályakezdő álláskeresők száma (TS 053)
	Fő	Fő
2016	15	2
2017	18	4
2018	25	3
2019	19	4
2020	24	2
2021	24	2

Forrás: TeIR, Nemzeti Munkaügyi Hivatal



- f) munkaerő-piaci integrációt segítő szervezetek és szolgáltatások feltérképezése, szakképzéshez, felnőttképzéshez és egyéb munkaerő-piaci szolgáltatásokhoz való hozzáférés, helyi foglalkoztatási programok;
- g) mélyszegénységben élők és romák települési önkormányzati saját fenntartású intézményekben történő foglalkoztatása;
- h) hátrányos megkülönböztetés a foglalkoztatás területén;
- i) digitális ismeretek megszerzésének és hozzáféréseinek lehetőségei.

Foglalkoztatás szempontjából hátrányos helyzetűek közé sorolhatók az idősebb, nyugdíj előtt álló korosztályok, a gyermekvállalást követően a munkaerőpiacra visszatérő nők, valamint a megváltozott munkaképességű és fogyatékos emberek. Alacsony továbbá a 15–24 éves korosztály munkaerő-piaci részvétele is. A fiatalok távolmaradását főként az oktatási, képzési idő meghosszabbodása indokolja, ugyanakkor jelentősen megnőtt az iskola befejezése utáni munkahelykeresés ideje is. A pályakezdő fiatalok elhelyezkedését elsősorban a munkalehetőségek száma, a nem megfelelő szakmaválasztás, a szakmai tapasztalat hiánya és az iskolai végzettség befolyásolja. Az ifjúsági munkanélküliség strukturális munkanélküliség, a munkaerőpiac elvárásai ma már nemcsak a végzettségre és a szakképzettségre, hanem a különböző személyes kompetenciákra, szakmai és gyakorlati tudásra vonatkoznak.

2017-ben összesen 8 fő munkanélküli dolgozott közfoglalkoztatásban. A közfoglalkoztatottak községünkben az iskolai végzettségének megfelelő munkakört tudunk biztosítani.

Komoly probléma, hogy egy országos adat szerint a 16 év feletti lakosság 51 %-a még mindig digitálisan írástudatlan. Különösen nagy a lemaradás – az idősek mellett – a munkanélküliek, a hátrányos helyzetűek, a kistelepüléseken élők és alacsony végzettségűek körében, akiket szinte csak a felnőttképzés keretében lehet megszólítani.

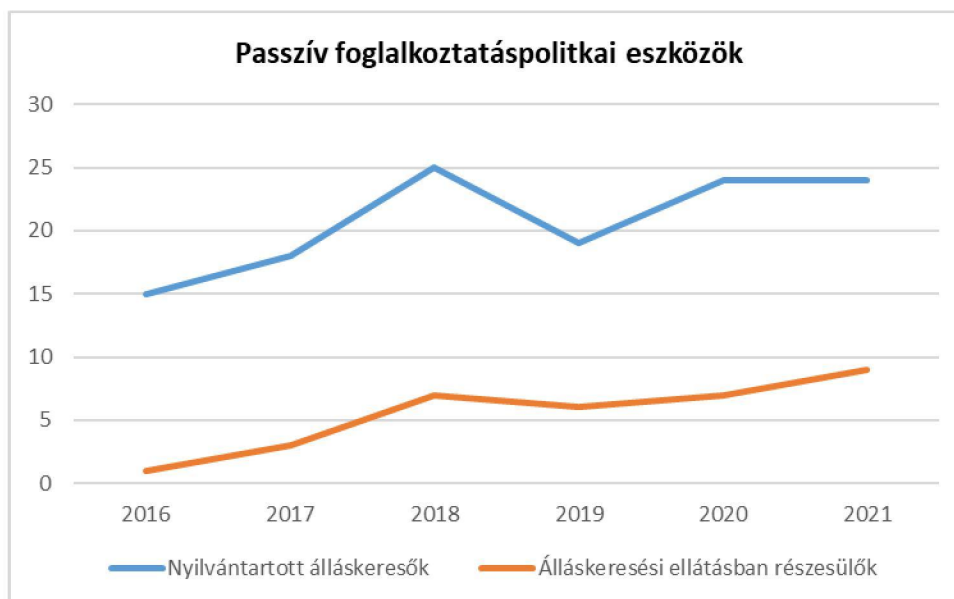
3.3 Pénzbeli és természetbeni szociális ellátások, aktív korúak ellátása, munkanélküliséghez kapcsolódó támogatások

A rendszeres gyermekvédelmi kedvezményben részesülő családoknak teljesen ingyenes az étkeztetés és a tankönyvekért sem kell fizetniük.

Az aktív korúak ellátása 2015. március 1-től a Járási Hivatalok hatáskörébe tartozik.

3.3. 1. számú táblázat - Passzív foglalkoztatás-politikai eszközök - Álláskeresők ellátásai I.				
Év	Nyilvántartott álláskeresők száma (TS 052)		Álláskeresési ellátásban részesülő nyilvántartott álláskeresők száma (TS 047)	
	Fő	15-64 év közötti népesség %-ában	Fő	Nyilvántartottak %-ában
2016	15	3,39%	1	6,67%
2017	18	4,15%	3	16,67%
2018	25	5,83%	7	28,00%
2019	19	4,52%	6	31,58%
2020	24	5,49%	7	29,17%
2021	24	5,31%	9	37,50%

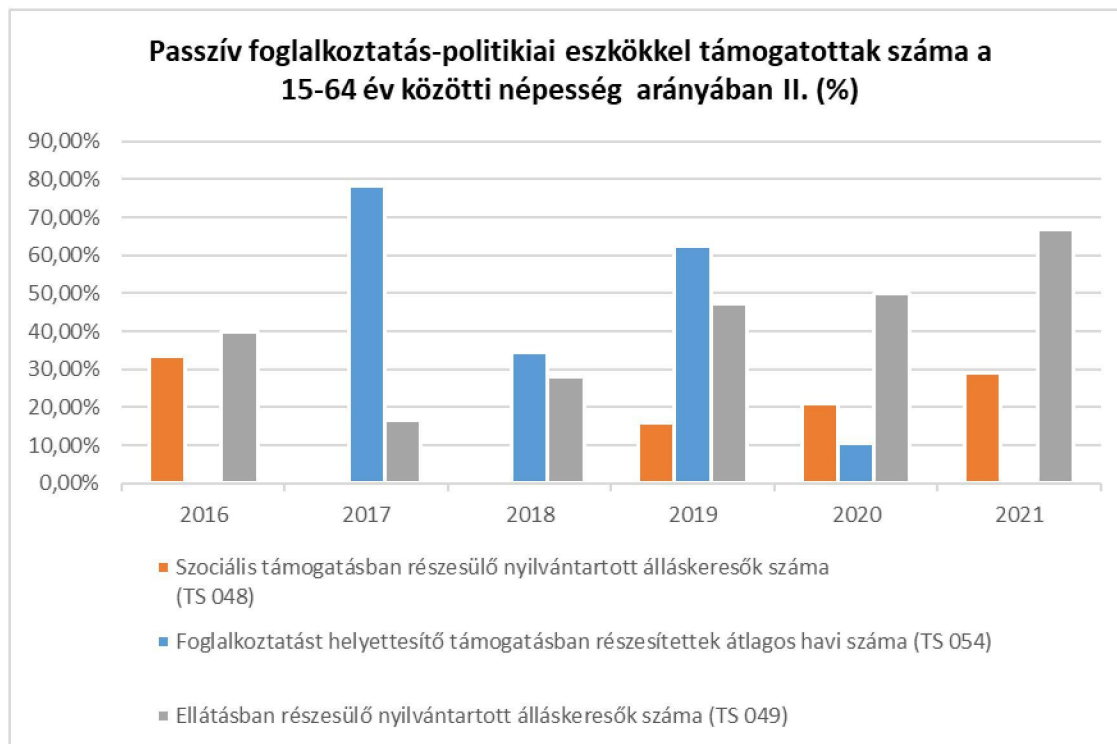
Forrás: TeIR, Nemzeti Munkaügyi Hivatal



3.3.2. számú táblázat - Passzív foglalkoztatás-politikai eszközök - Álláskeresők ellátásai II.

Év	Szociális támogatásban részesülő nyilvántartott álláskeresők száma (TS 048)		Foglalkoztatást helyettesítő támogatásban részesítettek átlagos havi száma (TS 054)		Ellátásban részesülő nyilvántartott álláskeresők száma (TS 049)	
	Fő	Nyilvántartottak %-ában	Fő	Nyilvántartottak %-ában	Fő	Nyilvántartottak %-ában
2016	5	33,33%	0	0,00%	6	40,00%
2017	0	0,00%	14	78,28%	3	16,67%
2018	0	0,00%	9	34,60%	7	28,00%
2019	3	15,79%	12	62,53%	9	47,37%
2020	5	20,83%	3	10,50%	12	50,00%
2021	7	29,17%	n.a.	0,00%	16	66,67%

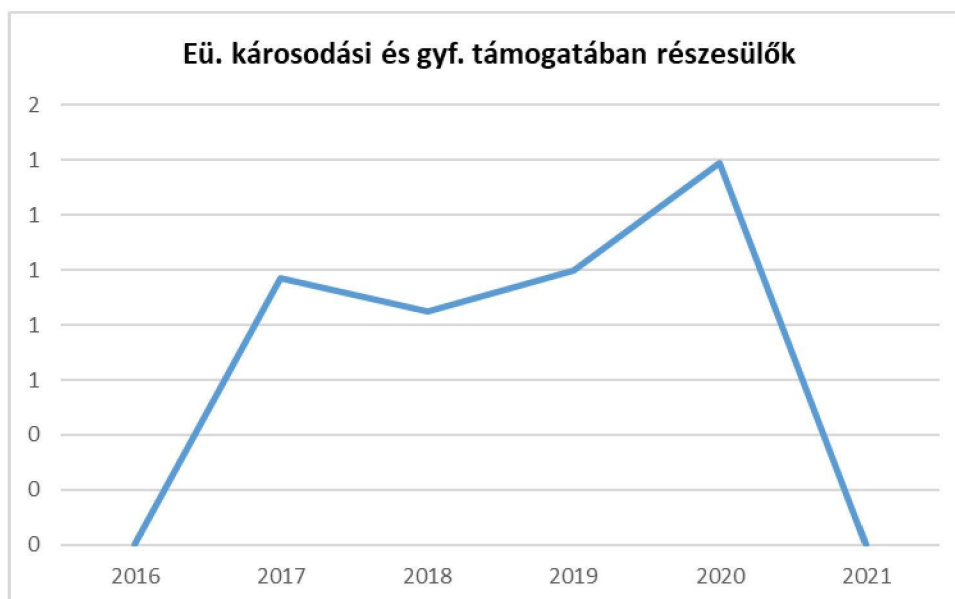
Forrás: TeIR, Nemzeti Munkaügyi Hivatal



3.3.3. számú táblázat - Egészségkárosodási és gyermekfelügyeleti támogatás

Év	Egészségkárosodási és gyermekfelügyeleti támogatásban részesítettek havi átlagos száma (TS 056)
	fő
2016	n.a.
2017	1
2018	1
2019	1
2020	1
2021	n.a.

Forrás: TeIR, KSH



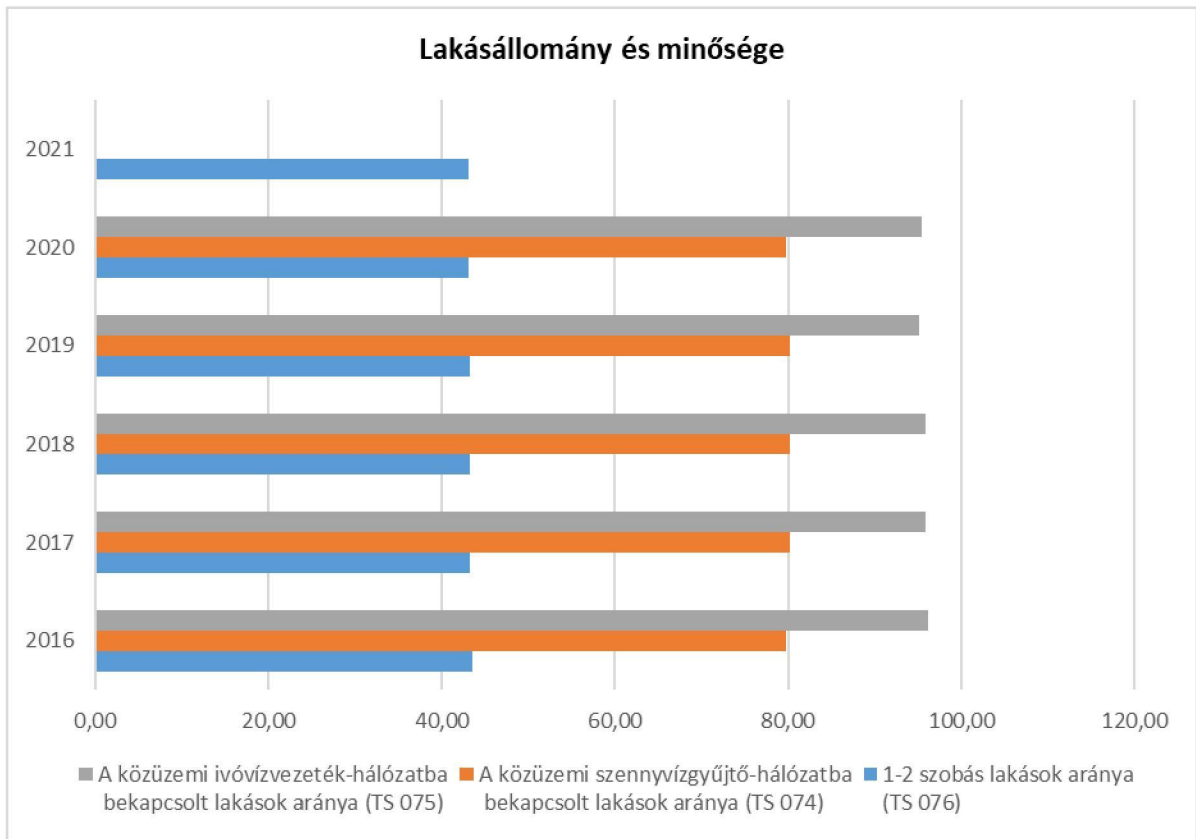
3.4 Lakhatás, lakáshoz jutás, lakhatási szegregáció

E fejezetben a lakhatáshoz kapcsolódó területet elemezzük, kiemelve a bérlakás-állományt, a szociális lakhatást, az egyéb lakáscélra nem használt lakáscélú ingatlanokat, feltárva a településen fellelhető elégtelen lakhatási körülményeket, veszélyeztetett lakhatási helyzeteket és hajléktalanságot, illetve a lakhatást segítő támogatásokat. E mellett részletezzük a lakhatásra vonatkozó egyéb jellemzőket, elsősorban a szolgáltatásokhoz való hozzáférést.

3.4.1. számú táblázat - Lakásállomány

Év	Lakásállomány (db) (TS 073)	Épített lakások száma (TSv 077)	Épített lakások száma 1000 lakásra (TS 078)	1-2 szobás lakások aránya (TS 076)	A közüzemi szennyvízgyűjtő- hálózatba bekapcsolt lakások aránya (TS 074)	A közüzemi ivóvízvezeték- hálózatba bekapcsolt lakások aránya (TS 075)
	db	db	db	%	%	%
2016	267	n.a.	0,00	43,45	79,78	96,25
2017	268	1	3,73	43,28	80,22	95,90
2018	268	n.a.	0,00	43,28	80,22	95,90
2019	268	n.a.	0,00	43,28	80,22	95,15
2020	267	n.a.	0,00	43,07	79,78	95,51
2021	267	n.a.	0,00	43,07	0,00	0,00

Forrás: TeIR, KSH Tstar, önkormányzati adatok



a) bérlakás-állomány

Az önkormányzat nem rendelkezik bérlakással.

3.4.2. számú táblázat - Bérlakás és szociális lakás állomány **opcionális (önkormányzati adatok)**

Év	Lakásállomány (db) (TS 073)	Ebből elégtelen lakhatási körülményeket biztosító lakások száma	Bérlakás állomány (db)	Ebből elégtelen lakhatási körülményeket biztosító lakások száma	Szociális lakásállomány (db)	Ebből elégtelen lakhatási körülményeket biztosító lakások száma	Egyéb lakáscélra használt nem lakáscélú ingatlanok (db)
	db	db	db	db	db	db	db
2016	267	n.a.	n.a.	n.a.	n.a.	n.a.	n.a.
2017	268	n.a.	n.a.	n.a.	n.a.	n.a.	n.a.
2018	268	n.a.	n.a.	n.a.	n.a.	n.a.	n.a.
2019	268	n.a.	n.a.	n.a.	n.a.	n.a.	n.a.
2020	267	n.a.	n.a.	n.a.	n.a.	n.a.	n.a.
2021	267	n.a.	n.a.	n.a.	n.a.	n.a.	n.a.

Forrás: TeIR, KSH Tstar, önkormányzati adatok

b) **szociális lakhatás:** Nincs

c) **egyéb lakáscélra használt nem lakáscélú ingatlanok:** Nem jellemző

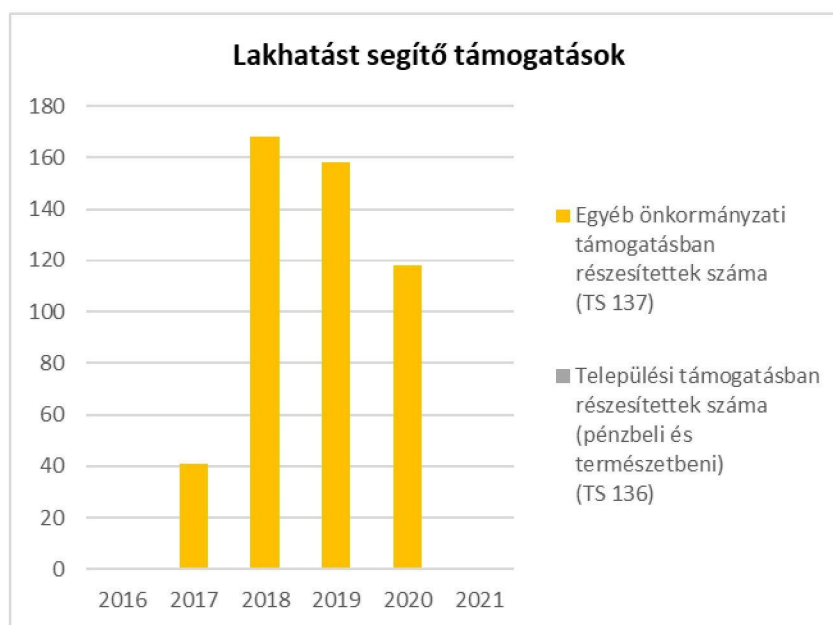
d) **elégtelen lakhatási körülmények, veszélyeztetett lakhatási helyzetek, hajléktalanság:** Somban veszélyeztetett lakhatási helyzet, hajléktalanság nincs.

e) **lakhatást segítő támogatások:** A helyi szociális rendelet értelmében rendszeres lakásfenntartási támogatás adható a szociálisan rászorulóknak részére a háztartás tagjai által lakott lakás vagy nem lakás céljára szolgáló helyiség fenntartásával kapcsolatos rendszeres kiadásainak viseléséhez nyújtott hozzájárulás, amely a villanyáram-, víz- és a gázfogyasztás, a csatornahasználat és szemétszállítás költségeihez nyújtható. A rendszeres lakásfenntartási támogatás természetbeni szociális ellátás formájában nyújtható, a támogatás folyósítása a közüzemi szolgáltató részére történik.

3.4.3. számú táblázat - Lakhatást segítő támogatások

Év	Települési támogatásban részesítettek száma (pénzbeli és természetbeni) (TS 136)	Egyéb önkormányzati támogatásban részesítettek száma (TS 137)
	Fő	Fő
2016	n.a.	n.a.
2017	n.a.	41
2018	n.a.	168
2019	n.a.	158
2020	n.a.	118
2021	n.a.	n.a.

Forrás: TeIR, KSH Tstar



f) eladósodottság

g) lakhatás egyéb jellemzői: külterületeken és nem lakóövezetben elhelyezkedő lakások, minőségi közszolgáltatásokhoz, közműszolgáltatásokhoz, közösségi közlekedéshez való hozzáférés bemutatása

A lakásviszonyok jellemző problémái a közműdíj-, illetve lakáshitel-tartozások, hátralékok felhalmozódása. Tapasztaljuk, hogy a szegénység jellemzője a lakhatással összefüggő hátralékok felhalmozódása, és a lakossági adósságállomány folytonos újratermelődése.

A legveszélyeztetettebb csoportok a gyermekvédelmi gondoskodásból kikerülők, kedvezőtlen jövedelmi helyzetű családok, pályakezdők, nagycsaládosok, a hajléktalansággal veszélyeztetett (pl. kilakoltatás előtt álló családok), a lakásfenntartási nehézséggel küzdők, a lakhatással összefüggő adósságot felhalmozott háztartások és súlyos betegséggel küzdő családok.

3.5 Telepek, szegregátumok helyzete

- a) a telep, /szegregátum mint lakókörnyezet jellemzői (kiterjedtsége, területi elhelyezkedése, megközelíthetősége, a közösségi közlekedés, és a munkába jutás egyéb lehetőségei, lakásállományának állapota, közműellátottsága, közszolgáltatásokhoz való hozzáférés lehetőségei, egyéb környezet-egészségügyi jellemzői):** A településen nincs szegregátum.
- b) a telepen, /szegregátumokban élők általános jellemzői és társadalmi problémák szempontjából főbb mutatói:** életkori megoszlás, iskolai végzettség, foglalkoztatottsági helyzet, segélyezettek, hátrányos, halmozottan hátrányos helyzetű gyermekek aránya: A településen nincs szegregátum.
- c) a szegregációval veszélyeztetett területek, a lakosság területi átrendeződésének folyamatai:** A településen nincs szegregátum.

Somban jelentős roma kisebbség nem elszigetelten él, hanem a többségi lakossággal közösen. Telepek, szegregátumok nincsenek a községben.

3.6 Egészségügyi és szociális szolgáltatásokhoz való hozzáférés

A somi lakosok a közszolgáltatások némelyikét helyben eléri. Az Önkormányzat minden kötelező feladatát ellátja. Az Önkormányzattal szemben a közszolgáltatások nyújtása során hátrányos megkülönböztetés, az egyenlő bánásmód követelményének megsértése miatt szankció megállapítására nem került sor.

A népesség egészségügyi helyzetére jellemző, hogy egyes népbetegségek, mint a magas vérnyomás, a szív- és érrendszeri elváltozások 2009. évben a népesség 22,8%-át érintette, 2011. évben ez a szám 29,6% -ra változott. Az emésztőszervi és az anyagcsere betegségek aránya is magas. A háziorvosi egészségügyi statisztikák alapján megállapítható, hogy az ún. belgyógyászati megbetegedések fordulnak elő leggyakrabban (magas vérnyomás, különböző szívbetegségek, anyagcsere-kórképek, cukorbetegség, rosszindulatú daganatok). A gyermekek esetében továbbra is az asztma (26,7%), az általános immunrendszer

elváltozásai (20,5%), a bőr speciális immunrendszerének gyulladással járó állapota (19,1%), valamint a táplálkozási és anyagcsere megbetegedések a legjellemzőbbek (15,4%).

Az egészségügyi ellátás biztosított az alapellátás körébe tartozó települési önkormányzati feladatok tekintetében:

- háziorvosi,
- fogorvosi alapellátás,
- védőnői ellátás.

A községben nincs napi szinten háziorvosi ellátás. Hetente kétszer a szomszédos településről, Nagyberényből jön a háziorvos, aki a felnőtt és a gyermek betegeket egyaránt ellátja.

Fogorvosi alapellátás működik a településen, hétfőtől-péntekig. Fogászati szűrést, iskolaegészségügyi feladatot is végez az oktatási intézményekkel történt megállapodások alapján. Az iskolafogászati rendelésen szinte minden tanuló megjelenik szűrővizsgálaton.

Az 1 körzeti védőnő a község egészségét lefedi, az érintett családok (anyák, várandósok, gyermekek) részére elérhető.

A pénzügyi ellátások és a közszolgáltatások szervezése során pozitív diszkriminációval segítjük a célcsoportokhoz tartozókat. Ez részben szabályozási eszközökkel, részben eljárások bevezetésével, részben a nyilvánosság eszközeinek alkalmazásával történik.

3.6.1. számú táblázat – Egészségügyi ellátás

Év	Felnőttek és gyermekek részére szervezett háziorvosi szolgálatok száma (TS 107)	Csak felnőttek részére szervezett háziorvosi szolgáltatások száma (TS 106)	A házi gyermekorvosok által ellátott szolgálatok száma (TS 108)	Gyógyszertárak és fiókgyógyszertárak száma (TS 110)	Közgyógyellátási igazolvánnyal rendelkezők száma (alanyi és normatív alapon kiadott) (TS 133)	Ápolási díj, alanyi jogon: támogatásban részesítettek évi átlagos száma (TS 135)
	db	db	db	db	Fő	Fő
2016	0	0	0	0	0	0,00
2017	0	0	0	0	15	4,28
2018	0	0	0	0	13	5,46
2019	0	0	0	0	13	3,28
2020	0	0	0	0	16	3,90
2021	0	0	0	0	0	0,00

Forrás: TeIR, KSH Tstar

- a) az egészségügyi alapszolgáltatásokhoz, szakellátáshoz való hozzáférés**
- védőnői ellátás
 - felnőtt háziorvosi ellátás
 - fogorvosi alapellátás
 - iskolai- és gyermek egészségügyi ellátás
- b) prevenciós és szűrőprogramokhoz (pl. népegészségügyi, koragyermekkor kötelező szűrésekhez) való hozzáférés:** A háziorvosi, védőnői szolgáltatáson keresztül elérhetőek a kötelező népegészségügyi és koragyermekkor szűrések.
- c) fejlesztő és rehabilitációs ellátáshoz való hozzáférés**
- d) közétkeztetésben az egészséges táplálkozás szempontjainak megjelenése**
- e) sportprogramokhoz való hozzáférés**
- f) személyes gondoskodást nyújtó szociális szolgáltatásokhoz való hozzáférés**
- g) drogprevenciós szolgáltatások;**
- h) hátrányos megkülönböztetés, az egyenlő bánásmód követelményének megsértése a szolgáltatások nyújtásakor:** Som községben nincs hátrányos megkülönböztetés, az egyenlő bánásmód követelményének megsértése a szolgáltatások nyújtásakor nem fordul elő.
- i) előnyben részesítési (hátránykompenzáló juttatások, szolgáltatások) a szociális és az egészségügyi ellátórendszer keretein belül.**

3.6.2. Népkonyha	
Év	Népkonyhán kiosztott ételadagok száma (db)
2016	n.a.
2017	n.a.
2018	n.a.
2019	n.a.
2020	n.a.
2021	n.a.

Forrás: Önkormányzati adat

3.7 Községi viszonyok, helyi közelet bemutatása SOM KÖZSÉG CIVIL SZERVEZETEI

EGYSÉGES SOMÉRT ALAPÍTVÁNY

Alapítás: 2017.

Vezetője: Szabóné Österreicher Julianna

Célja: a hagyományok ápolása, szabadidős tevékenységek szervezése és a lakosok összefogásának erősítése.

SOM-SIÓFOK POLGÁRŐR EGYESÜLET

SOM POLGÁRŐR EGYESÜLET

A **Közösségi ház** ad helyet a helyi könyvtárnak, nagytermében rendezvényeket (nemzeti és helyi ünnepekre való készülés, illetve azok lebonyolítása, farsangi jelmezbál, március 15-i ünnepség, Iványi-emlékműkoszorúzás), esküvőket tartanak. Itt található a civil szervezetek helyiségei, tetőtérben a helytörténeti kiállítás látható, valamint a könyvtár mellett az Iványi-Grünwald emlékszoba tekinthető meg. Az épületben több irodahelyiség is található.

Az Ady Endre u. 32/A. szám alatti ingatlan ad helyet az ún. "Kreatív tér"-nek, ahol megrendezésre kerül a nemzetközi Iványi-Grünwald Béla Képzőművész Alkotótábort bentlakással, műteremmel, a régi kultúrteremben kiállítóterrel.

Mindezek lebonyolításában részt vesz:

"Egymásért" Egyesület Som

"Som Községért" Alapítvány.

A községünkben jellemző az önkéntes munka. A nyugdíjasok évente a község közterületeit virágosítják társadalmi munkában.

a) közösségi élet színterei, fórumai;

A Községi ház Könyvtárában minden szombaton foglalkozást tart a Nyugdíjas csoport, amit az „Egymásért” Egyesület patronál. (kézimunkák, olvasóköri foglalkozások, kiállítások).

3.7.1. számú táblázat - Intézményi ellátottság (2019)			
Tornateremmel, tornaszobával ellátott köznevelési intézmények száma (intézmény székhelye szerint) (TS 102)	Sportcsarnok, sportpálya léte (TS 103)	A települési könyvtárak kikölcsönzött egységeinek száma (TS 104)	Közművelődési intézmények száma (TS 105)
db	van/nincs	db	db
0	nem	705	1

b) közösségi együttélés jellemzői, konfliktuskezelési megoldások;

Az Önkormányzat minden év február első hetében a Közösségi ház nagytermében lakossági fórumot tart az éves tervekről, elképzelésekről.

Minden évben megrendezésre kerülnek: falunap, süti fesztivál, elszármazottak találkozója (06.hó utolsó szombat); községi búcsú (augusztus 20-a előtti vasárnap); szép korúak köszöntése (szeptember), házhoz megy a Mikulás, karácsonyi ünnepség.

c) helyi közösségi szolidaritás megnyilvánulásai;

Adományozást a Vöröskereszt, a családsegítők és a "Som Községért" Alapítvány évente többször szervez, de sokszor nem publikáljuk, nehogy a megajándékozottaknak kellemetlen legyen.

d) a helyben élő nemzetiségek kulturális sokszínűségének bemutatása és kulturális identitásuk megőrzésének lehetőségei:

Nem releváns

e) helyi lakossági önszerveződések: Civil szervezet

3.8 A roma nemzetiségi önkormányzat célcsoportokkal kapcsolatos esélyegyenlőségi tevékenysége, partnersége a települési önkormányzattal

Nem áll rendelkezésünkre adat arra vonatkozóan, hogy Som községben hány fő vallja magát roma kisebbséghez tartozónak.

A magyarországi romák kétségkívül az ország legkiszolgáltatottabb társadalmi csoportjai közé tartoznak. A mintegy 6-700 ezres roma népesség négyötöde él létminimum alatt, többségük társadalmi és fizikai értelemben is szegregált, vagy szegregálódó településeken, településrészekben, lakáskörülményeik évtizedekre vannak a magyarországi átlagtól, oktatási és munkaerő-piaci esélyeik alacsonyabbak a nem romákénál, egészségügyi helyzetük sem jó. A rizikófaktorok közül a dohányzás, a magas vérnyomás, valamint táplálkozási problémák, és a prevenció hiánya egyértelműen az egészségi állapotot befolyásoló tényezőnek bizonyulnak.

3.9 Következtetések: problémák beazonosítása, fejlesztési lehetőségek meghatározása.

A mélyszegénységben élők és a romák helyzete, esélyegyenlősége vizsgálata során településünkön	
beazonosított problémák	fejlesztési lehetőségek
A szegénység oka és következménye a tartós munkanélküliség, számuk nem csökken.	Közfoglalkoztatás továbbfolytatása.

4. A gyermekek helyzete, esélyegyenlősége, gyermekszegénység

A Magyar Országgyűlés 1991. évi LXIV. törvényében kihirdette a Gyermekek Jogairól szóló ENSZ Egyezményt, majd elfogadta a 47/2007. (V. 31.) számú határozatával a „Legyen Jobb a Gyermekeknek 2007-2032” Nemzeti Stratégiát. A dokumentum fő célja volt, hogy csökkentse a gyermekek és családjaik nélkülözését, javítsa a gyermekek fejlődési esélyeit. Ez minden gyermekre kiterjed, de azokra a gyermekekre kell hangsúlyt helyezni, akiknek érdekei a legjobban sérülnek.

4.1 A gyermekek helyzetének általános jellemzői gyermekek száma, aránya, életkori megoszlása, demográfiai trendek

Som községben nincs bölcsőde, óvoda, iskola. A gyermekek nagyobb létszámban a szomszédos községbe, Ságvára járnak, kisebb létszámban Nagyberénybe és Siófokra. A bölcsődés és óvodás gyermekeket a Ságvár és Környéke Önkormányzati Feladatellátó Társulás által fenntartott busz szállítja reggel és délután.

A helyi ellátórendszer különféle támogatásokkal és szolgáltatásokkal segíti a családot a gyermek nevelésében, megfelelő támogatások és szolgáltatások nyújtásával védelmet biztosít. A helyi rendszer további jellemzője, hogy a veszélyeztetettség megelőzését szolgálja. A megelőző tevékenység a köznevelési, egészségügyi, szociális, közművelődési és sport intézményhálózaton keresztül (esetenként civil szervezetek bekapcsolódásával) valósul meg, és az egyes ágazatok együttműködésén alapul. Községünkben a gyermekvédelmi alapellátások kiépültek.

Som Község Önkormányzata az EFOP-1.4.3-16-2016-00003 számú projekt keretében együttműködik a Biztos Kezdet Gyerekházzal.

4.1. számú táblázat - Gyermekkorú népesség összetétele nemek és korcsoportok szerint

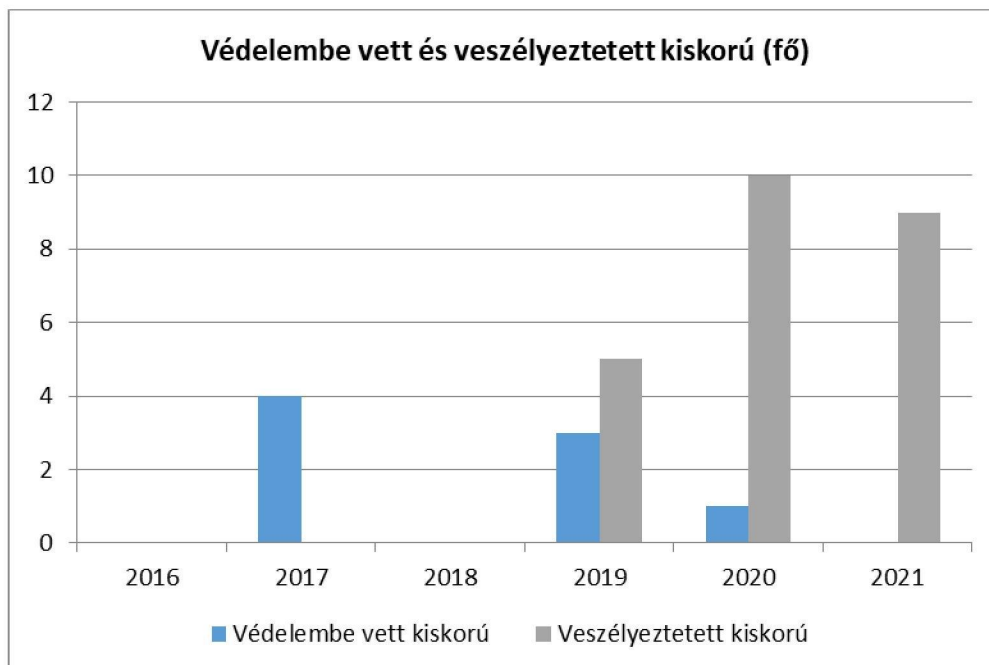
Korcsoport	Fő			Az állandó népességből a megfelelő korcsoportú nők és férfiak aránya (%)	
	Férfiak	Nők	Összesen (TS 003)	Férfiak (TS 005)	Nők (TS 007)
	Fő	Fő	Fő	%	%
Állandó népesség száma (férfiak TS 004, nők TS 006)	354	340	694	51,01%	48,99%
0-2 évesek (összes száma TS 008, aránya TS 009)			16	2,31%	
0-14 éves (férfiak TS 010, aránya TS 011; nők TS 012, aránya TS 013)	42	46	88	6,05%	6,63%
15-17 éves (férfiak TS 014, aránya TS 015; nők TS 016, aránya TS 017)	14	8	22	2,02%	1,15%

Forrás: TeIR, KSH Tstar

a) veszélyeztetett és védelembe vett, hátrányos helyzetű, illetve halmozottan hátrányos helyzetű gyermekek, valamint fogyatékkal élő gyermekek jellemzői, egészségügyi, szociális, lakhatási helyzete;

4.1.1. számú táblázat - Védelembe vett és veszélyeztetett kiskorú gyermekek		
Év	Védelembe vett kiskorú gyermekek száma (TS 116)	Veszélyeztetett kiskorú gyermekek száma (TS 115)
	Fő	Fő
2016	0	0
2017	4	0
2018	0	0
2019	3	5
2020	1	10
2021	n.a.	9

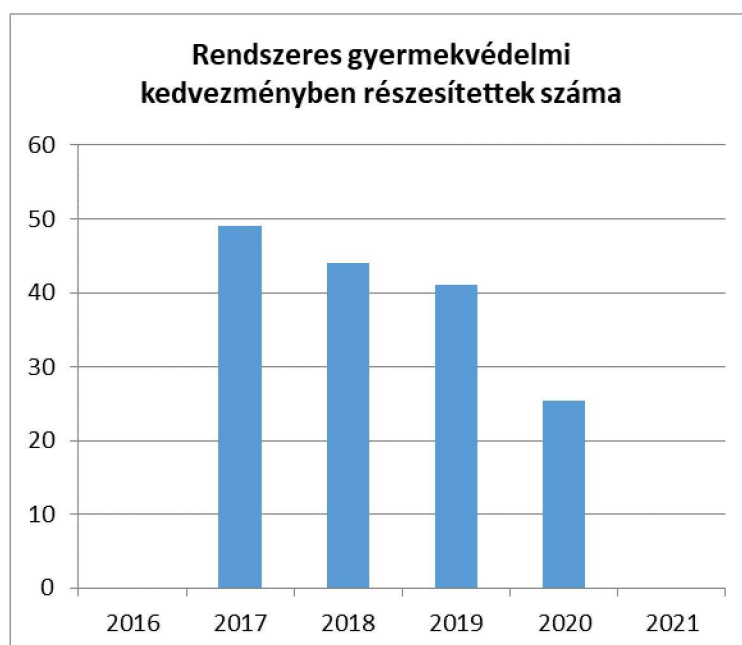
Forrás: TeIR, KSH Tstar



A gyermekszegénység csökkentése átfogó, minden ágazatra kiterjedő intézkedéseket igényel. Az egyes részterületeken a foglalkoztatás, az oktatás, a lakásügy, az egészségügy, a szociális és gyermekjóléti, gyermekvédelmi szolgáltatások egymással összhangban álló és egymásra épülő intézkedéseit kell meghozni, amelyek a gyermek megszületésének pillanatától segítenek az esélyek javításában. A szegénységben vagy szegénység kockázatával élő gyermekek sajátos csoportját alkotják a fogyatékos gyermekek. A fogyatékos gyermeket nevelő családok helyzete az átlagosnál sokkal nehezebb, különösen a halmozottan fogyatékos gyermeket nevelő családok esetében figyelhető meg.

b) rendszeres gyermekvédelmi kedvezményben részesülők valamint

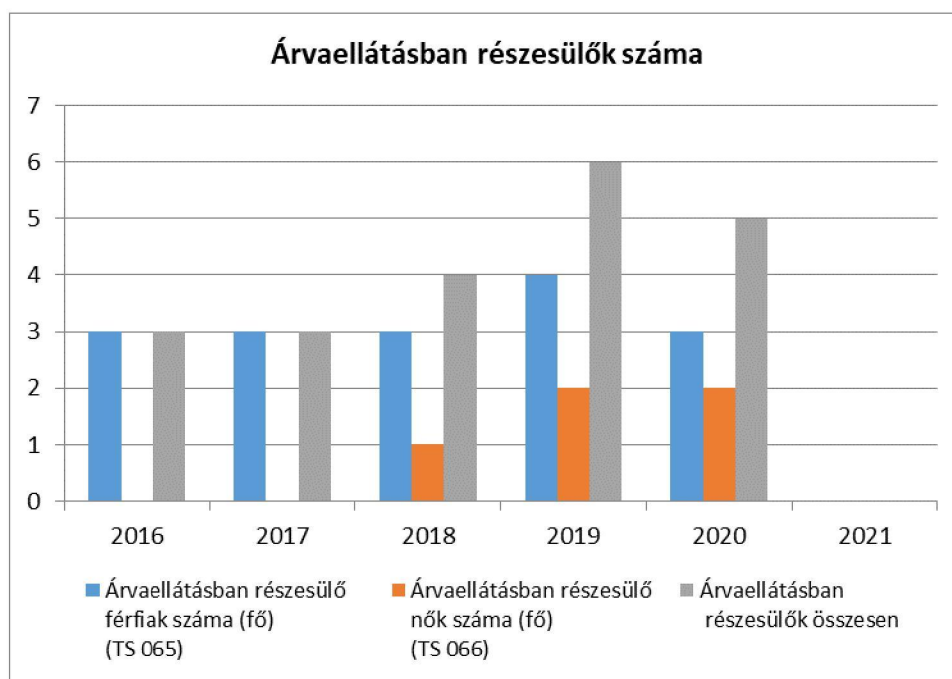
4.1.2. számú táblázat - Rendszeres gyermekvédelmi kedvezményben részesítettek	
Év	Rendszeres gyermekvédelmi kedvezményben részesítettek évi átlagos száma (TS 111)
	Fő
2016	0
2017	49
2018	44
2019	41
2020	26
2021	n.a.



c) a gyermek jogán járó helyi juttatásokban részesülők helyzete;

4.1.3. számú táblázat - Árvaeállítás			
Év	Árvaeállításban részesülő férfiak száma (fő) (TS 065)	Árvaeállításban részesülő nők száma (fő) (TS 066)	Árvaeállításban részesülők összesen
	Fő	Fő	Fő
2016	3	0	3
2017	3	0	3
2018	3	1	4
2019	4	2	6
2020	3	2	5
2021	n.a.	n.a.	-

Forrás: TeIR, KSH Tstar, Önkormányzati adatok

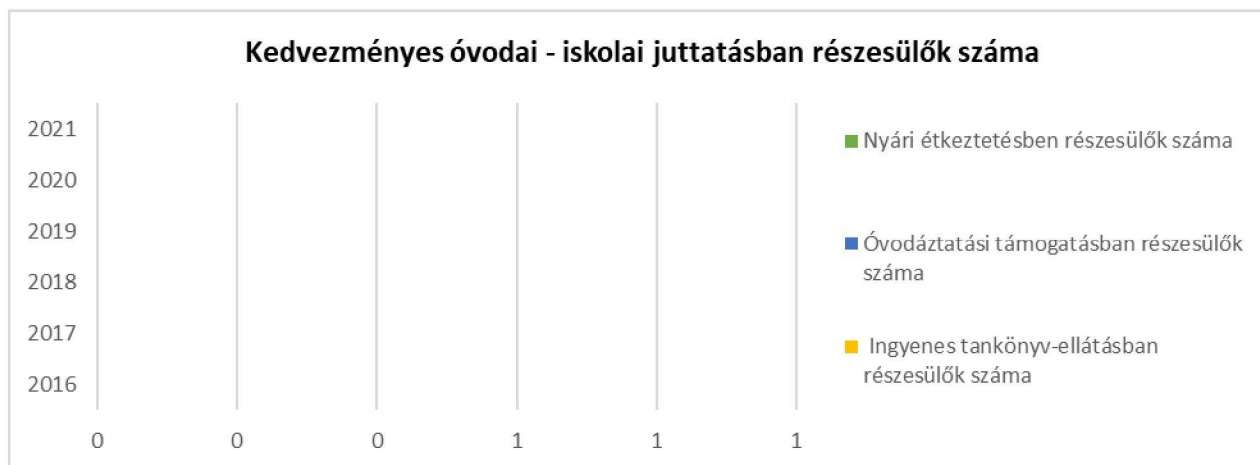


d) ingyenes vagy kedvezményes iskolai étkeztetésben részesülők jellemzői

4.1.4. számú táblázat – Kedvezményes óvodai - iskolai juttatásokban részesülők száma (A táblázat kitöltése és elemzése opcionális.)

Év	Ingyenes étkezésben résztvevők száma óvoda	Ingyenes étkezésben résztvevők száma iskola 1-8. évfolyam	50 százalékos mértékű kedvezményes étkezésre jogosultak száma 1-13. évfolyam	Ingyenes tankönyvellátásban részesülők száma	Óvodáztatási támogatásban részesülők száma	Nyári étkeztetésben részesülők száma
	Fő	Fő	Fő	Fő	Fő	Fő
2016	n.a.	n.a.	n.a.	n.a.	n.a.	n.a.
2017	n.a.	n.a.	n.a.	n.a.	n.a.	n.a.
2018	n.a.	n.a.	n.a.	n.a.	n.a.	n.a.
2019	n.a.	n.a.	n.a.	n.a.	n.a.	n.a.
2020	n.a.	n.a.	n.a.	n.a.	n.a.	n.a.
2021	n.a.	n.a.	n.a.	n.a.	n.a.	n.a.

Forrás: TeIR, KSH Tstar, Önkormányzati adatok



- e) magyar állampolgársággal nem rendelkező gyermekek helyzete:** Nem releváns
- f) állampolgársággal rendelkező, illetve magyar állampolgársággal nem rendelkező külföldről visszatért, hátrányos helyzetű családban élő gyerekek jellemzői:** Felülvizsgálat időpontjában nem volt ilyen gyermek.

4.2 Szegregált, telepszerű lakókörnyezetben élő gyermekek helyzete, esélyegyenlősége

Som községben nincs ilyen jellegű probléma.

4.3 A hátrányos, illetve halmozottan hátrányos helyzetű, valamint fogyatékossgal élő gyermekek szolgáltatásokhoz való hozzáférése

A hátrányos, illetve halmozottan hátrányos helyzet fogalmát a gyermekek védelméről és a gyámügyi igazgatásról szóló 1997. évi XXXI. törvény 67/A. §-a határozza meg. Az éves gyermekvédelmi rendszer működéséről szóló beszámoló adatait és tapasztalatait értékelve meghatározhatjuk a veszélyeztetettség okokat figyelve arra, hogy egy-egy gyermek, fiatal több szempontból is érintett lehet, a veszélyeztetettség tényezők halmozottan jelentkeznek.

A helyi gyermekvédelemben dolgozó szakemberek tapasztalata szerint nem változott az a tendencia, hogy a veszélyeztetettség okai között kimagaslóan a szociális helyzet a meghatározó:

Szociális helyzet:

A szociális helyzetből adódó veszélyeztetettség a gyermekek több mint a felét foglalta magában.

A család szétesése:

Ez a veszélyeztetési ok gyakran párosul a szociális helyzet romlásával és a gyermek mentális állapotának sérülésével. A család szétesésének leggyakoribb oka, a válás a gyermek számára veszteség. Az elfojtott érzelmek a személyiségfejlődésben rendellenességeket, zavarokat eredményezhetnek.

A nevelés, gondozás, törődés, szeretet hiánya:

Az elhanyagolás is bántalmazás (egészségügyi- oktatási elhanyagolás, a gyermek magára hagyása, elhagyása). A gyanújelek, tünetek jelentkezhetnek testi, viselkedésbeli és érzelmi szinteken is.

Súlyos betegség a családban:

A betegség vonatkozhat szülőre, nagyszülőre és testvérre is. A családtagok hosszú vagy súlyos betegsége, az egészségtelen életmód, tartósan rossz lakhatási körülmények a gyermek testi fejlődését és egészségét is veszélyeztetik. A gyermek számára problémát okozhat a hosszan tartó, vagy súlyos betegséggel való szembesülés, a normálistól eltérő élethelyzetben való folyamatos „tartózkodás”.

A család életmódja:

A családi élet súlyosabb veszélyeztető ártalmait jelenti a deviáns viselkedési formák jelenléte a család hétköznapijaiban: alkoholizmus, brutalitás, bűnöző családi környezet.

A gyermek mentális állapota, személyiségzavara:

A gyakorlatban is érzékelhető a mentálisan sérült gyermekek számának növekedése. Az okok között a családi nevelés jellemző hibái - következtelenség, szigor és kényeztetés eltúlzása, követelések hiánya a gyermek felé, vagy ellenkező esetben: a gyermek képességeit meghaladó, magas mérce állítása, az ellenőrzés, odafigyelés hiánya – tapasztalhatóak. Gyakran találkozunk az idegrendszeri betegségeik miatt rendszeresen gyógyszert fogyasztó kisgyermekkel.

Bántalmazás:

Jelei sokszor nem egyértelműek. Nehezíti a helyzetet, hogy a testi jelek hiánya nem zárja ki a bántalmazás lehetőségét (szexuális-, verbális bántalmazás nehezen felismerhető).

Csökkenést mutat a rendszeres gyermekvédelmi kedvezményben részesülők száma. 2013-ban mintegy 65 gyermek volt, 2017. évben 49 gyermek.

A gyermekek egészséges fejlődésének alapfeltétele az egészséges étkezés. A mélyszegénységben élő gyermekek közül otthon sokan nem jutnak megfelelő mennyiségű egészséges táplálékhoz. Ezért nagy jelentőségű az önkormányzati társulásban szervezett intézményekben történő közétkeztetés. A rendszeres gyermekvédelmi kedvezményben részesülő bölcsődés, óvodás és általános iskolás gyermek térítésmentesen étkezhet. Valamennyi normatív támogatásra jogosult gyermekétkezési lehetősége biztosított volt.

A gyermekek védelmét szolgálják a

- pénzügyi és természetbeni ellátások: a szociálisan rászorulókat által igénybe a szociális ellátásokról szóló módosított 8/2017. (VII. 19.) önkormányzati rendelet
- gyermekjóléti alapellátások: a Családsegítő és Gyermekjóléti Szolgálat szervezi, a jelzőrendszeren keresztül érkezett vagy az önként jelentkezett kliensek részére

nyújt szolgáltatást, közreműködik a védelemben vétel előkészítésében, folyamatában, felülvizsgálatában.

A gyermekvédelem középpontjában meghatározó szerepet betöltő jelzőrendszer áll. A családsegítő és gyermekjóléti szolgálat kiemelt feladata a veszélyeztetettséget észlelő és jelző rendszer működtetése, melyet a prevenciós munka első számú eszközének tekintünk. A veszélyeztetettség jelzésére épülő gyermekjóléti szolgáltatás hatékonyságát jelentősen befolyásolja a jelzőrendszer működésének minősége. A jelzőrendszer tagjainak együttműködése az esetek és a problémák mentén történik. Az összetétele sokszínű, minden olyan intézmény, hatóság, civil szervezet részt vesz benne, akik szakmai munkájuk során kapcsolatban állnak a gyermekekkel. Együttműködnek, egymást kölcsönösen tájékoztatják. Jelenleg egy családgyógyozó látja el Ságváron, Somban és Nyimben a feladatokat.

Megoldott az óvodáskorú és az általános iskoláskorú gyermekek elhelyezése.

A gyermekek egészségügyi szűrése biztosított, részben a védőnői hálózaton keresztül, részben intézményhálózaton keresztül. A bölcsődékben, óvodákban, általános iskolában zajló szűrőprogramok rendszerezettek, amelyeket korrekt tanácsadás egészít ki. A közoktatási intézményekben a tanórán kívüli tevékenységek jelentős része az egészség megőrzését, a betegségek megelőzését célozta.

A védőnőhöz családlátogatásai során a várandós kismamák, gyermekes anyukák fordulnak problémáikkal. Nagyon sokszor elég egy megerősítő beszélgetés ahhoz, hogy problémájukkal orvoshoz forduljanak. Az iskoláskorúaknál érzékszervi méréseket és egészségügyi ismeretterjesztést végeznek.

Krízishelyzet esetén a Családsegítő és gyermekjóléti szolgálat áll rendelkezésre.

a) védőnői ellátás jellemzői (pl. a védőnő által ellátott települések száma, egy védőnőre jutott ellátott, betöltetlen státuszok)

A településen nincs védőnő, Nagyberényből látja el a feladatokat.

4.3.1. számú táblázat – Védőnői álláshelyek száma			
Év	Betöltött védőnői álláshelyek száma (TS 109)	0-3 év közötti gyermekek száma	Átlagos gyermekszám védőnőnként
	db	Fő	Fő
2016	0	n.a.	-
2017	0	n.a.	-
2018	0	n.a.	-
2019	0	n.a.	-
2020	0	n.a.	-

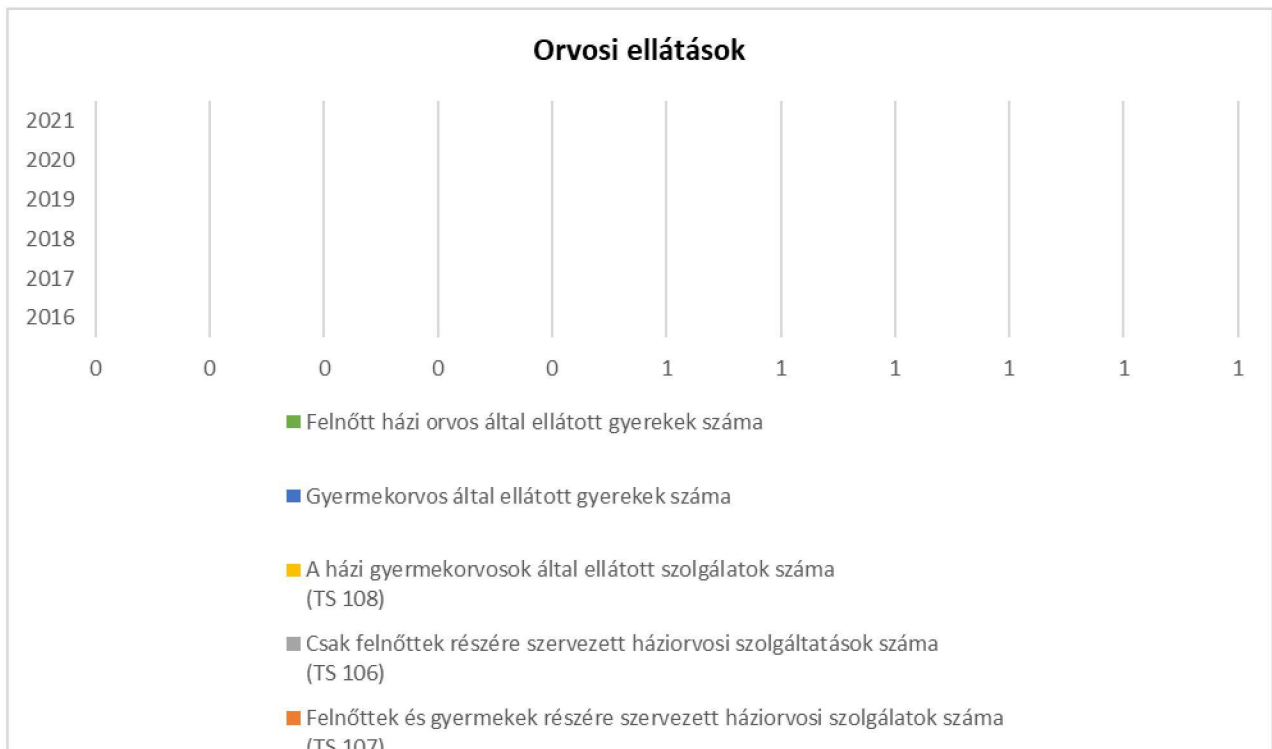
2021	0	n.a.	-
------	---	------	---

Forrás: TeIR, KSH Tstar, Önkormányzati adatok

b) gyermekorvosi ellátás jellemzői (pl. házi gyermekorvoshoz, gyermek szakorvosi ellátáshoz való hozzáférés, betöltetlen házi gyermekorvosi praxisok száma),

4.3.2. számú táblázat – Gyermekorvosi ellátás					
Év	Felnőttek és gyermekek részére szervezett házi orvosi szolgálatok száma (TS 107)	Csak felnőttek részére szervezett házi orvosi szolgáltatások száma (TS 106)	A házi gyermekorvosok által ellátott szolgálatok száma (TS 108)	Gyermekorvos által ellátott gyerekek száma	Felnőtt házi orvos által ellátott gyerekek száma
	db	db	db	Fő	Fő
2016	n.a.	n.a.	n.a.	n.a.	n.a.
2017	n.a.	n.a.	n.a.	n.a.	n.a.
2018	n.a.	n.a.	n.a.	n.a.	n.a.
2019	n.a.	n.a.	n.a.	n.a.	n.a.
2020	n.a.	n.a.	n.a.	n.a.	n.a.
2021	n.a.	n.a.	n.a.	n.a.	n.a.

Forrás: TeIR, KSH Tstar, Önkormányzati adatok



c) 0–7 éves korúak speciális (egészségügyi-szociális-oktatási) ellátási igényeire (pl. korai fejlesztésre, rehabilitációra) vonatkozó adatok

d) gyermekjóléti alapellátások, Biztos Kezdet Gyerekház, Tanoda, gyermekszegénységet csökkentő speciális szolgáltatások;

4.3.3. a.) számú táblázat - Bölcsődék és bölcsődébe beíratott gyermekek száma

Év	Működő, önkormányzati bölcsődei férőhelyek száma	Önkormányzati bölcsődébe beírt gyerekek száma
	db	Fő
2016	n.a.	n.a.
2017	n.a.	n.a.
2018	n.a.	n.a.
2019	n.a.	n.a.
2020	n.a.	n.a.
2021	n.a.	n.a.

Forrás: Önkormányzati és intézményi adatgyűjtés

e) gyermekek napközbeni ellátásai, bölcsődei ellátás;



4.3.3. b.) számú táblázat - Bölcsődék és bölcsődébe beíratott gyermekek száma

Év	Működő munkahelyi bölcsödei férőhelyek száma (TS 126)	Munkahelyi bölcsődébe beírt gyerekek száma (TS 122)	Működő családi bölcsödei férőhelyek száma (TS 125)	Családi bölcsődébe beírt gyerekek száma (TS 121)	Működő mini bölcsödei férőhelyek száma (TS 127)	Mini bölcsődébe beírt gyerekek száma (TS 123)	Működő (összes) bölcsödei férőhelyek száma (TS 124)	Bölcsődébe (összes) beírt gyermekek száma (TS 120)
	db	Fő	db	Fő	db	Fő	db	Fő
2016	0	0	0	0	0	0	0	0
2017	0	0	0	0	0	0	0	0
2018	0	0	0	0	0	0	0	0
2019	0	0	0	0	0	0	0	0
2020	0	0	0	0	0	0	0	0
2021	0	0	0	0	0	0	0	0

Forrás: TeIR, KSH Tstar

- f)* gyermekvédelem;
- g)* krízishelyzetben igénybe vehető szolgáltatások;
- h)* egészségfejlesztési, sport-, szabadidős és szünidős programokhoz való hozzáférés;
- i)* gyermekétkeztetés (intézményi, hétvégi, szünidei);
- j)* eltérő kultúrájú, vagy a hátrányos és nem hátrányos helyzetű gyermekcsoportok közötti programok;
- k)* hátrányos megkülönböztetés, az egyenlő bánásmód követelményének megsértése a szolgáltatások nyújtásakor:

A településen nincs hátrányos megkülönböztetés.

l) előnyben részesítés, hátránykompenzáló juttatások, szolgáltatások az ellátórendszerek keretein belül:

A településen mindenki egyenlő bánásmódban részesül.

4.4 A kiemelt figyelmet igénylő gyermekek/tanulók, valamint fogyatékkal élő gyerekek közoktatási lehetőségei és esélyegyenlősége

Az integrált oktatást, különleges gondozást a gyermek életkorától és állapotától függően – a fogyatékossgot megállapító szakértői bizottság szakvéleményében foglaltak szerint – a korai fejlesztés és gondozás, a fejlesztő felkészítés, az óvodai nevelés, az iskolai nevelés és oktatás keretében szerveztük meg.

A hátrányos, ill. halmozottan hátrányos helyzetű gyermekek, tanulók nyilvántartása a szülő által önkéntesen benyújtott nyilatkozat alapján történik. 2017. december 31-i állapot szerint 38 gyermek volt hátrányos helyzetű (3 fő jogviszonnal nem rendelkezik, 8 fő óvodás, 21 fő általános iskolás és 6 gyermek középfokú oktatási intézmény tanulója). Halmozottan hátrányos helyzetű gyermek nem volt a településen.

2017. december 31-én nem járt somi kisgyerek a ságvári bölcsődébe.

Mivel Somban sem óvoda, sem általános iskola nincsen az alábbi táblázatok a Ságvári Bóbita Óvoda és Bölcsőde és a Ságvári Szilády Áron Általános Iskola összesített adatait tartalmazza.

a) a hátrányos, illetve halmozottan hátrányos helyzetű, valamint sajátos nevelési igényű és beilleszkedési, tanulási, magatartási nehézséggel küzdő gyermekek/tanulók óvodai, iskolai ellátása, a köznevelési intézménybe és más településen található fejlesztő programokra való eljutás módja, lehetőségei;

4.4. a) 1.számú táblázat - Hátrányos és halmozottan hátrányos helyzetű óvodás gyermekek			
Év	Óvodába beírt gyermekek száma (gyógypedagógiai neveléssel együtt) (TS 087)	Hátrányos és halmozottan hátrányos helyzetű óvodás gyermekek száma (gyógypedagógiai neveléssel együtt) (TS 092)	Hátrányos és halmozottan hátrányos helyzetű óvodás gyermekek aránya az óvodás gyermekeken belül (TS 093)
	Fő	Fő	%
2016	n.a.	n.a.	n.a.
2017	n.a.	n.a.	n.a.
2018	n.a.	n.a.	n.a.
2019	n.a.	n.a.	n.a.
2020	n.a.	n.a.	n.a.
2021	n.a.	n.a.	n.a.

4.4. a) 2. számú táblázat - Hátrányos és halmozottan hátrányos helyzetű általános iskolai tanulók			
Év	Általános iskolai tanulók száma a nappali oktatásban	Hátrányos és halmozottan hátrányos helyzetű általános iskolai tanulók száma (gyógypedagógiai oktatással együtt) (TS 094)	Hátrányos és halmozottan hátrányos helyzetű tanulók aránya az általános iskolai tanulókön belül (TS 095)
	Fő	Fő	%
2016	n.a.	n.a.	n.a.
2017	n.a.	n.a.	n.a.
2018	n.a.	n.a.	n.a.
2019	n.a.	n.a.	n.a.
2020	n.a.	n.a.	n.a.
2021	n.a.	n.a.	n.a.

Forrás: TeIR, KSH Tstar, Önkormányzati és intézményi adatgyűjtés

4.4. a) 3. számú táblázat - Hátrányos és halmozottan hátrányos helyzet a középszintű oktatásban

Év	Hátrányos és halmozottan hátrányos helyzetű gimnáziumi tanulók száma (TS 096)	Hátrányos és halmozottan hátrányos helyzetű tanulók aránya a gimnáziumi tanulókon belül (TS 097)	Hátrányos és halmozottan hátrányos helyzetű szakközépiskolai tanulók és hátrányos helyzetű szakiskolai és készségfejlesztő iskolai tanulók száma a nappali oktatásban (TS 098)	Hátrányos és halmozottan hátrányos helyzetű szakközépiskolai tanulók és hátrányos helyzetű szakiskolai és készségfejlesztő iskolai tanulók aránya a tanulók számához viszonyítva (TS 099)	Hátrányos és halmozottan hátrányos helyzetű szakgimnáziumi tanulók száma (TS 100)	Hátrányos és halmozottan hátrányos helyzetű tanulók aránya a szakgimnáziumi tanulókon belül (TS 101)
	Fő	%	Fő	%	Fő	%
2016	0	0	0	0	0	0
2017	0	0	0	0	0	0
2018	0	0	0	0	0	0
2019	0	0	0	0	0	0
2020	0	0	0	0	0	0
2021	0	0	0	0	0	0

Forrás: TeIR, KSH Tstar

4.4. a) 4. számú táblázat - Hátrányos és halmozottan hátrányos helyzet		
Év	Megállapított hátrányos helyzetű gyermekek és nagykorúvá vált gyermekek száma (TS 114)	Megállapított halmozottan hátrányos helyzetű gyermekek és nagykorúvá vált gyermekek száma (TS 113)
	fő	fő
2016	26	n.a.
2017	38	n.a.
2018	33	n.a.
2019	24	n.a.
2020	21	n.a.
2021	20	n.a.

Forrás: TeIR, KSH Tstar



b) a közneveléshez kapcsolódó kiegészítő szolgáltatások (pl. iskolára/óvodára jutó gyógypedagógusok, iskolapszichológusok száma stb.)

4.4.1. számú táblázat - Óvodai nevelés adatai
(A táblázat kitöltése és elemzése opcionális.)

ÓVODAI ELLÁTOTTSÁG

Az óvoda telephelyeinek száma (db)	n.a.	
Hány településről járnak be a gyermekek (db)	n.a.	
Óvodai férőhelyek száma (fő)	n.a.	
Óvodai gyermekcsoportok száma (gyógypedagógiai neveléssel együtt) (db)	n.a.	
Az óvoda nyitvatartási ideje (...h-tól ...h-ig):	n.a.	n.a.
A nyári óvoda-bezárás időtartama (nap)	n.a.	
Személyi feltételek	Fő	Hiányzó létszám
Óvodapedagógusok száma	n.a.	n.a.
Ebből diplomás óvodapedagógusok száma	n.a.	n.a.
Gyógypedagógusok létszáma	n.a.	n.a.
Dajka/gondozónő	n.a.	n.a.
Kisegítő személyzet	n.a.	n.a.

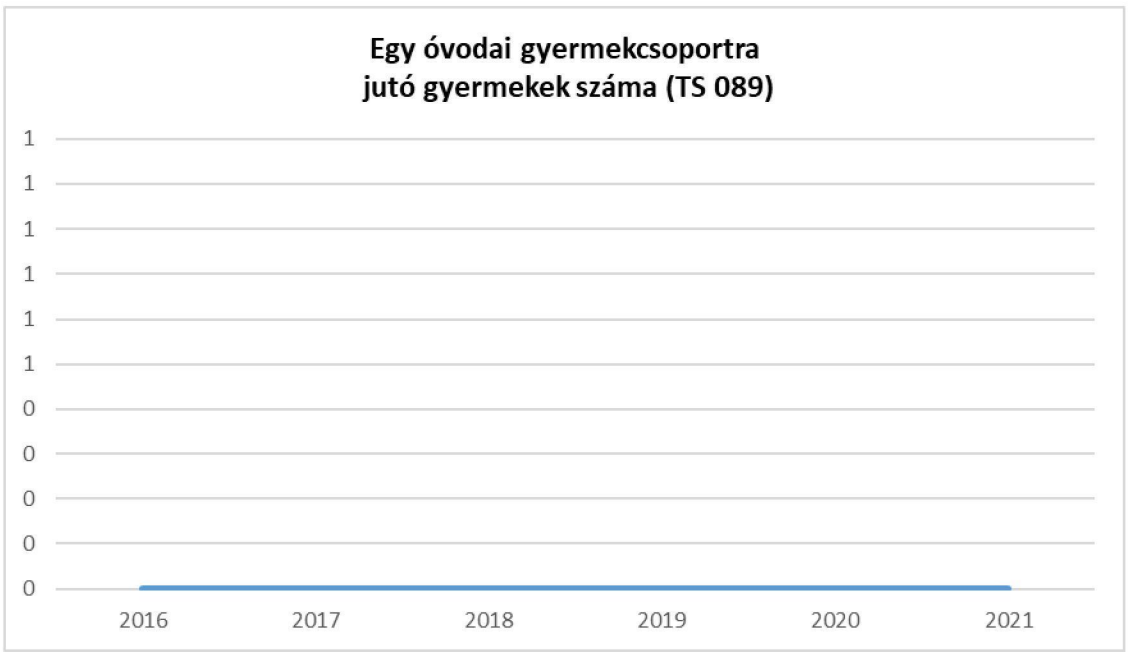
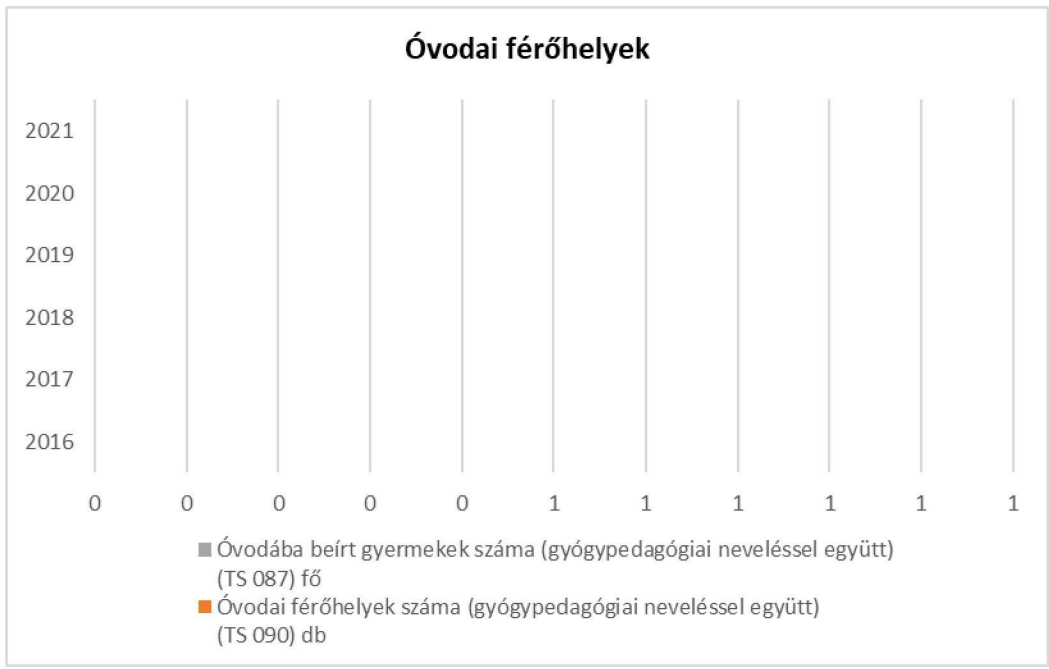
Forrás: Önkormányzati, intézményi adatgyűjtés



4.4.2. számú táblázat - Óvodai nevelés adatai

Év	3-6 éves korú gyermekek száma	Óvodai gyermekcsoportok száma - gyógypedagógiai neveléssel együtt (TS 085)	Óvodai férőhelyek száma (gyógypedagógiai neveléssel együtt) (TS 090)	Óvodai feladatellátási helyek száma (gyógypedagógiai neveléssel együtt) (TS 088)	Óvodába beírt gyermekek száma (gyógypedagógiai neveléssel együtt) (TS 087)	Óvodai gyógypedagógiai gyermekcsoportok száma (TS 086)	Gyógypedagógiai oktatásban részesülő óvodás gyermekek száma az integráltan oktatott SNI gyermekek nélkül (TS 091)	Egy óvodai gyermekcsoportra jutó gyermekek száma (TS 089)
	fő	db	db	db	fő	db	fő	fő
2016	n.a.	0	0	0	0	0	0	0
2017	n.a.	0	0	0	0	0	0	0
2018	n.a.	0	0	0	0	0	0	0
2019	n.a.	0	0	0	0	0	0	0
2020	n.a.	0	0	0	0	0	0	0
2021	n.a.	0	0	0	0	0	0	0

Forrás: TeIR, KSH Tstar, Önkormányzati adatgyűjtés



4.4.4. számú táblázat - Általános iskolák adatai: osztályok, gyógypedagógiai osztályok, feladatellátási helyek

Tanév	Az általános iskolai osztályok száma a gyógypedagógiai oktatásban (a nappali oktatásban) (TS 080)	Az általános iskolai osztályok száma (a gyógypedagógiai oktatással együtt) (TS 081)	Általános iskolai feladat-ellátási helyek száma (gyógypedagógiai oktatással együtt) (TS 079)	Egy általános iskolai osztályra jutó tanuló száma a nappali oktatásban (gyógypedagógiai oktatással együtt) (TS 082)	Más településről bejáró általános iskolai tanulók aránya a nappali oktatásban (TS 084)
	db	db	db	fő	%
2016	n.a.	n.a.	n.a.	n.a.	n.a.
2017	n.a.	n.a.	n.a.	n.a.	n.a.
2018	n.a.	n.a.	n.a.	n.a.	n.a.
2019	n.a.	n.a.	n.a.	n.a.	n.a.
2020	n.a.	n.a.	n.a.	n.a.	n.a.
2021	n.a.	n.a.	n.a.	n.a.	n.a.

Forrás: TeIR, KSH Tstar

4.4.5. számú táblázat - A 8. évfolyamot eredményesen befejeők a nappali oktatásban

Tanév	A 8. évfolyamot eredményesen befejezte a nappali oktatásban (TS 083)
	Fő
2016	n.a.
2017	n.a.
2018	n.a.
2019	n.a.
2020	n.a.
2021	n.a.

Forrás: TeIR, KSH Tstar

- c) hátrányos megkülönböztetés és jogellenes elkülönítés az oktatás, képzés területén, az intézmények között és az egyes intézményeken belüli szegregációs jelenségek: A településen nincs iskola.
- d) az intézmények között a tanulók iskolai eredményességében, az oktatás hatékonyságában mutatkozó eltérése: A településen nincs iskola.
- e) előnyben részesítés, hátránykompenzáló juttatások, szolgáltatások.

4.4.6. számú táblázat - Gyermekjóléti, hátránykompenzáló szolgáltatások				
Év	Biztos kezdet gyerekházat rendszeresen igénybe vevő gyermekek száma	Tanoda szolgáltatást rendszeresen igénybe vevő gyermekek száma	Család- és gyermekjóléti szolgáltatást igénybe vevő kiskorúak száma	Szünidei étkeztetésben részesülő gyermekek száma (TS 112)
	Fő	Fő	Fő	Fő
2016	n.a.	n.a.	n.a.	25
2017	n.a.	n.a.	n.a.	32
2018	n.a.	n.a.	n.a.	33
2019	n.a.	n.a.	n.a.	12
2020	n.a.	n.a.	n.a.	17
2021	n.a.	n.a.	n.a.	17

Forrás: TeIR, KSH Tstar, Önkormányzati és intézményfenntartói adatok



Az Önkormányzattal szemben a közszolgáltatások nyújtása során hátrányos megkülönböztetés, az egyenlő bánásmód követelményének megsértése miatt szankció megállapítására nem került sor.

Az Önkormányzat hozzájárul a gyermekekkel kapcsolatos költségekhez, illetve a gyermekek gondozásával kapcsolatos feladatokhoz. A helyi gyermekvédelmi rendszer sajátossága, hogy minden gyermek számára gondoskodást nyújt, ugyanakkor fokozott védelemben részesíti az arra rászorulókat. A különböző ágazatok együttműködnek és egymást segítik. Az egyes szolgáltatások, ellátások szociális rászorultság alapján, más ellátások ún. alanyi jogon járnak a gyermekek részére.

Egyre elterjedtebb, hogy maguk a köznevelési, gyermekjóléti intézmények adomány gyűjtési programokat szerveznek vagy részt vesznek adomány kiosztásában.

4.5 Következtetések: problémák beazonosítása, fejlesztési lehetőségek meghatározása.

A gyerekek helyzete, esélyegyenlősége vizsgálata során településünkön	
beazonosított problémák	fejlesztési lehetőségek
A család működését zavaró és akadályozó okok közül a családok anyagi, család széteséséből, a nevelés, gondozás, törődés, szeretet hiányából adódó veszélyeztetettség megemelkedett.	Szabadidős programok szervezése, biztonságos, kulturált színterek működtetése. A hátrányos helyzetű gyermekekkel és családjukkal foglalkozó szakemberek továbbképzése a hátrányos helyzetű gyermekek nevelését, személyiségfejlesztését, illetve a szülők eredményes bevonását segítő ismeretek elsajátítása és a kompetenciák fejlesztése érdekében.

5. A nők helyzete, esélyegyenlősége

Az Önkormányzat és annak intézményei a helyzetelemzés készítésének időpontjában csak kevés adattal rendelkeznek a problémák tekintetében.

A demográfiai és közszolgáltatási adatok vizsgálatából az alábbi összefüggések állapíthatók meg a 2016-os évre vonatkozóan:

- a település állandó népességének 16,64%-a 65 év feletti, ebből 10,38% nő
- a női lakosok többsége (29,02%-a) 18-64 éves, tehát aktív korú (204 fő);
- a 221 munkavállalási korú nő közül 207 fő munkavállaló és 14 fő munkanélküli
- a nyugdíjas nők száma 102 fő
- az állandó népesség 47,65%-a nő.

A népesség nemek szerinti megoszlása a népességen belül helyi szinten is jól mutatja, hogy a nők átlagosan magasabb életkort érnek meg, mint a férfiak. Az állandó népességen belül a nők aránya a vizsgált időszakban 47,65 % volt.

Községünkben a női munkanélküliek aránya és száma az alábbiak szerint alakult 2016-ban:

- a nyilvántartott álláskeresők száma 14 fő, a munkavállalási korú lakónépesség 6,2 %-a.

A nem szerinti megosztásban a női munkanélküliek aránya a meghatározó.

Tapasztalataink szerint a nők között is kiemelten hátrányos helyzetben vannak

- a 45 év feletti nők a változó képzettségi követelmények,
- a pályakezdők a szakmai tapasztalat hiánya,
- a gyesen lévő, illetve a kisgyermekes anyukák a munkából való kiesés miatt.

A veszélyeztetett korcsoportba tartozó nők foglalkoztatása különös figyelmet és támogatást igényel. Az anyagi kiszolgáltatottságukat fokozza, hogy sokan nem tudják felmutatni a nyugdíjjogosultsághoz szükséges ledolgozott munkaidőt.

5.1 A nők gazdasági szerepe és esélyegyenlősége

A közösségi esélyegyenlőség akcióprogram céljai között szerepel a gazdasági és szociális szférában a nők és férfiak esélyegyenlőségének érvényesítése, valamint a munka és a családi élet összeegyeztetése mind a férfiak, mind a nők számára. Az Önkormányzat, mint munkáltató eleget tesz az egyenlő munkáért egyenlő bér követelményének.

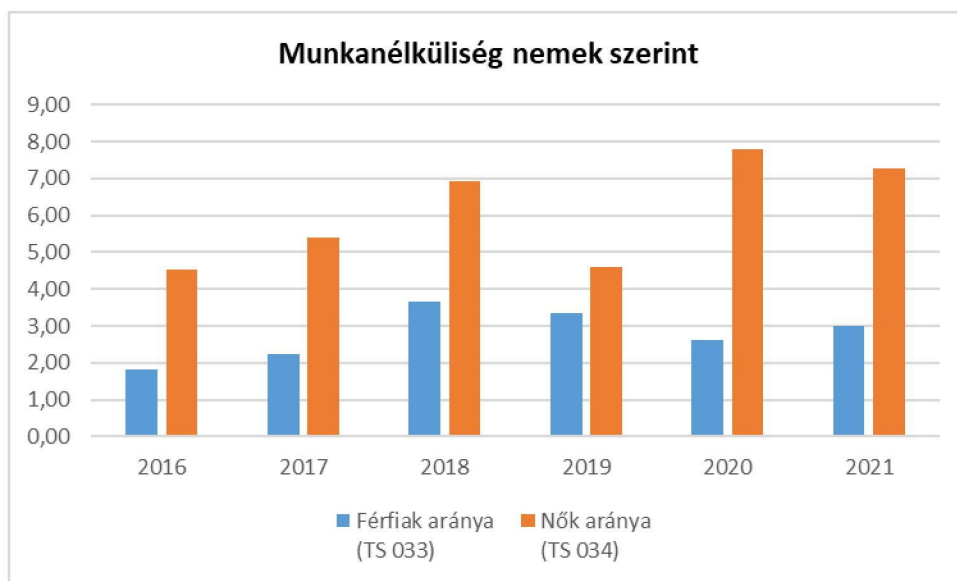
E célok megvalósulását példamutatásával tudja segíteni, hiszen szükséges az a tudatformálás és szemléletváltás, amely ezen a területen is biztosítja az esélyegyenlőséget.

Tapasztalataink szerint a gyermekvállalás, a munkahelytől való hosszabb idejű távolmaradás nagymértékben rontja a nők munkaerőpiacra való visszalépésének esélyeit. Olyan önkormányzati programokat szervezünk (nyelvtanfolyam, számítógépes tanfolyam), amely a GYES lejártát követően segíti a visszatérést.

a) foglalkoztatás és munkanélküliség a nők körében

5.1.1. számú táblázat - Munkanélküliségi ráta nemek szerint (a 3.2.1. táblával azonos)			
Év	Nyilvántartott álláskeresők aránya az állandó népességben a 15-64 évesek körében		
	Férfiak aránya (TS 033)	Nők aránya (TS 034)	Összesen
	%	%	%
2016	1,82	4,52	3,17%
2017	2,25	5,41	3,83%
2018	3,66	6,91	5,29%
2019	3,36	4,61	3,99%
2020	2,62	7,8	5,21%
2021	3	7,27	5,14%

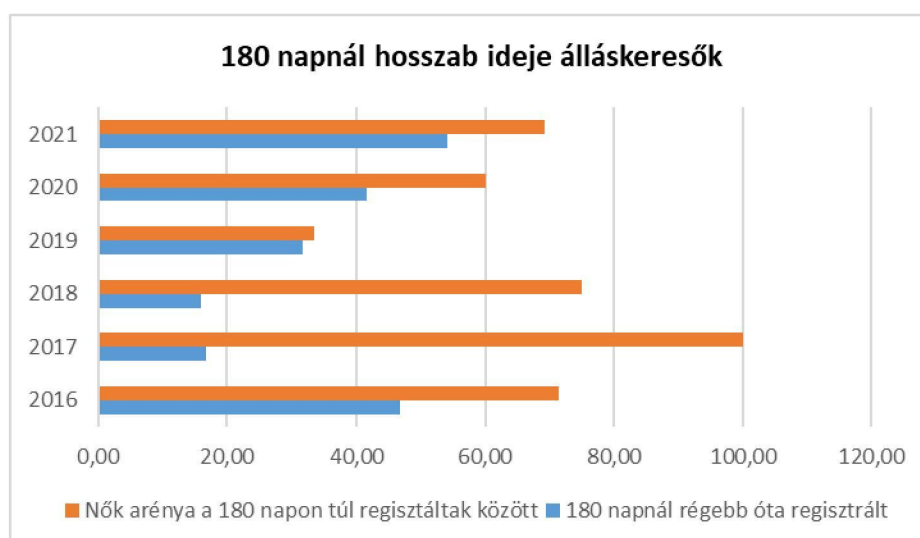
Forrás: TeIR, Nemzeti Munkaügyi Hivatal



5.1.2. számú tábla - A 180 napnál hosszabb ideje nyilvántartott álláskeresők (a 3.2.3. táblával azonos)

Év	180 napnál hosszabb ideje regisztrált munkanélküliek aránya (TS 057)	Nők aránya a 180 napon túli nyilvántartott álláskeresőkön belül (TS 058)
	%	%
2016	46,67	71,43
2017	16,67	100
2018	16	75
2019	31,58	33,33
2020	41,67	60
2021	54,17	69,23

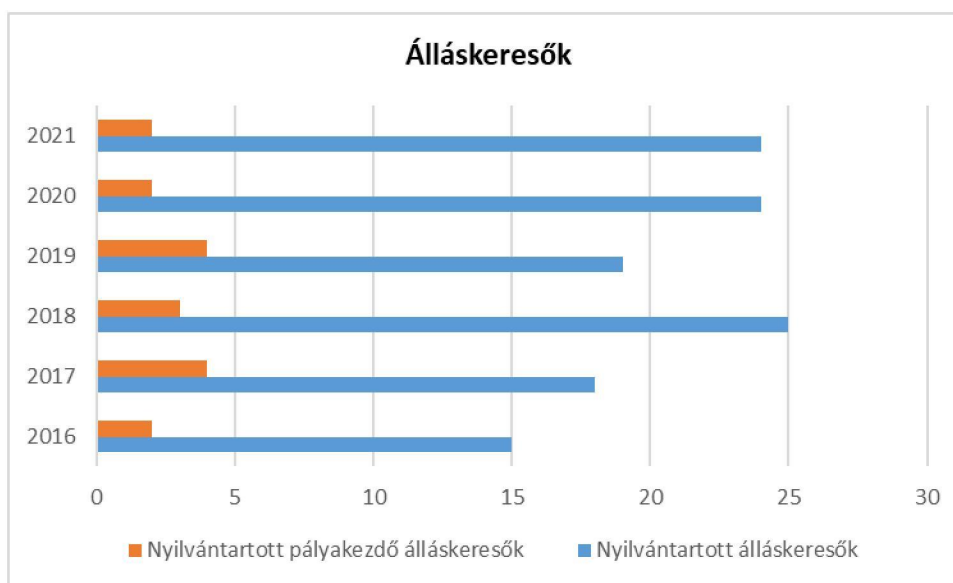
Forrás: TeIR, Nemzeti Munkaügyi Hivatal



5.1.3. számú táblázat - Pályakezdő álláskeresők száma
(a 3.2.6. táblával azonos)

Év	Nyilvántartott álláskeresők száma (TS 052)	Nyilvántartott pályakezdő álláskeresők száma (TS 053)
	fő	Fő
2016	15	2
2017	18	4
2018	25	3
2019	19	4
2020	24	2
2021	24	2

Forrás: TeIR, Nemzeti Munkaügyi Hivatal



b) nők részvétele foglalkoztatást segítő és képzési programokban:

40 év fölött mindkét nem képviselőjét nehéz képzésekre rábírn.

c) alacsony iskolai végzettségű nők elhelyezkedési lehetőségei:

Az alacsony iskolai végzettségű nők egyrészt a helyi közfoglalkoztatásban tudnak elhelyezkedni, másrészt a síófoki, illetve tabi üzemekben.

d) hátrányos megkülönböztetés a foglalkoztatás területén (pl. bérkülönbség):

Nem jellemző a településen.

5.2 A munkaerő-piaci és családi feladatok összeegyeztetését segítő szolgáltatások (pl. bölcsődei, családi napközi, óvodai férőhelyek, férőhelyhiány; közintézményekben rugalmas munkaidő, családbarát munkahelyi megoldások stb.)

Ságváron bölcsőde és óvoda működik. Som településről Ságvárra járnak bölcsődébe és óvodába a gyerekek. A kisgyermeket nevelő nők és férfiak esélyeit a szolgáltatási hiányosságok alapvetően rontják. A kisgyermekesek munkaerő-piaci esélyeinek tekintetében elsődleges a bölcsődei férőhelyek száma. A bölcsőde 24, az óvoda 90 gyermek ellátását képes biztosítani. Mindemellett az látszik, hogy a 24 bölcsődés férőhely megfelel a jelenlegi igényeknek, időszakosan helyhiány mutatkozik.

Az 90 óvodai férőhely kevés az igényekhez képest.

A Balaton-part közelsége május-szeptember között lehetőséget biztosít szezonális munkákra, a helyi óvoda két hét tisztasági szünet kivételével egész nyáron biztosítja a gyermekek elhelyezését összevont csoportban. Szezonban könnyebb részmunkaidős állást vállalni, ám állandó jelleggel nehéz elhelyezkedni ilyen munkakörben. Hátrányos helyzetet teremt a már meglévő gyermek a nők munkavállalása szempontjából, mivel a munkaadók előnyben részesítik a még gyermektelen nőket.

5. 2. 1. számú táblázat – Védőnői álláshelyek száma (a 4.3.1. táblával azonos)

Év	Betöltött védőnői álláshelyek száma (TS 109)	0-3 év közötti gyermekek száma	Átlagos gyermekszám védőnőnként
	db	fő	fő
2016	n.a.	n.a.	-
2017	n.a.	n.a.	-
2018	n.a.	n.a.	-
2019	n.a.	n.a.	-
2020	n.a.	n.a.	-
2021	n.a.	n.a.	-

Forrás: TeIR, KSH Tstar, Önkormányzati adatok

5.2.2. b) Bölcsődék és bölcsődébe beíratott gyermekek száma (4.3.3. b.) számú táblázatból

Év	Működő munkahelyi bölcsődei férőhelyek száma (TS 126)	Munkahelyi bölcsődébe beírt gyerekek száma (TS 122)	Működő családi bölcsődei férőhelyek száma (TS 125)	Családi bölcsődébe beírt gyerekek száma (TS 121)	Működő mini bölcsődei férőhelyek száma (TS 127)	Mini bölcsődébe beírt gyerekek száma (TS 123)	Működő (összes) bölcsődei férőhelyek száma (TS 124)	Bölcsődébe (összes) beírt gyermekek száma (TS 120)
	db	Fő	db	Fő	db	Fő	db	Fő
2016	0	0	0	0	0	0	0	0
2017	0	0	0	0	0	0	0	0
2018	0	0	0	0	0	0	0	0
2019	0	0	0	0	0	0	0	0
2020	0	0	0	0	0	0	0	0
2021	0	0	0	0	0	0	0	0

Forrás: TeIR, KSH Tstar

5.3 Családtervezés, anya- és gyermekgondozás területe

A családtervezés, anya- és gyermekgondozás a védőnői hálózat szakmai munkájában jelenik meg. Ennek során a szociálisan nehéz helyzetben élő várandós anya és gyermekekre fokozott figyelmet fordítanak. A leendő szülők számára a gyermekgondozással kapcsolatos ismeretek átadását már várandós korban kezdik meg: tanfolyamok, beszélgetések, családlátogatások formájában. Segítséget nyújtanak a családi-, szociális juttatások megismerésében és a hozzá tartozó nyomtatványok kitöltésében. Családtervezéssel kapcsolatban a gyermekek felvilágosítására alapvetően az iskolában kerül sor.

5.4 A nőket érő erőszak, kapcsolati erőszak

Jellemzően az erőszak jó része a családban marad, hiszen a nőket, illetve a családokat érő erőszakos cselekedetek nagy része ma még felderítetlen. A gyermekvédelmi, szociális szolgáltatások, a védőnői hálózat, a rendőri tevékenység eredményeként, a jelzőrendszerek alapján egyre több esetre derül fény, egyre többen tudják, hogy problémáikkal hova fordulhatnak segítségért.

A gyermekjóléti szolgálat a megelőzés érdekében:

- Jelzőrendszert működtet (óvónők, pedagógusok, védőnő, gyermekorvos, pszichológus, rendőrség stb.)
- Probléma feltárást végez, megoldási javaslatot tesz
- Szervezi az együttműködést, összehangolja a tevékenységeket.

5.5 Krízishelyzetben igénybe vehető szolgáltatások (pl. anyaotthon, családok átmeneti otthona)

Somban nincs ilyen lehetőség. Nágocson található anyaotthon.

5.6 A nők szerepe a helyi közéletben

Az önkormányzat példamutatással hívja fel a figyelmet a nők társadalmi szerepvállalásának erősítésére. Önkormányzati képviselők körében 2 nő található, a közös hivatalban 12 dolgozóból 9 nő. Az óvodavezető szintén nő. A községben nincs olyan szervezet, amely a nők érdekvédelmére alakult volna.

5.7 A nőket helyi szinten fokozottan érintő társadalmi problémák és felszámolásukra irányuló kezdeményezések

A roma nők, a kisgyermeket nevelő, a sokgyermekes, vagy gyermeküket egyedül nevelő anyák, valamint a 45 év feletti nők különösen, többszörösen is hátrányos helyzetben vannak a munkaerőpiacon. Ennek oka egyebek között a magyar társadalom hagyományos családmódeljében keresendő: még ma is sokan vallják, hogy a nők helye a ház körül, a családban van, nem a munkaerőpiacon. Ezt a szemléletet tovább súlyosbítják a nőkkel kapcsolatos negatív sztereotípiák.

A munkanélküliség aránya körükben magasabb, ez ösztársadalmi probléma, amelyen komplex programokkal lehet enyhíteni.

Szakmai tapasztalataink szerint a gyermek születését követően az otthon maradó szülő magányosnak érzi magát. Hirtelen az eddigi aktív életéből minden háttérbe szorul, a megszokottól eltér, és fellép a félelem a „más”-tól. Ezért az Önkormányzat a közművelődés, a sport, a szabadidő eltöltésének terén olyan családbarát környezetet kíván teremteni, amely közösségi teret nyújt számukra is. Színvonalas programokat, rendezvényeket kínálnak mindazoknak, akik hasznosan kívánják eltölteni szabadidejüket. Helyi hagyományos programokat is szerveznek: kiállítások, játszóház, gyermek- és családi programok, tanfolyamok, bálók, ünnepi és művészeti események, nyugdíjas programok egyaránt megtalálhatók.

5.8 Következtetések: problémák beazonosítása, fejlesztési lehetőségek meghatározása.

A nők helyzete, esélyegyenlősége vizsgálata során településünkön	
beazonosított problémák	fejlesztési lehetőségek
A GYÁS, GYES-ről való visszatérés a munkaerő piacra mérsékli a szegénység kialakulásának kockázatát.	Gyermekek napközbeni ellátását biztosító intézmények működtetése.

6. Az idősök helyzete, esélyegyenlősége

6.1 Az időskorú népesség főbb jellemzői (pl. száma, aránya, jövedelmi helyzete, demográfiai trendek stb.)

Az időskorúak családi állapotára jellemző, hogy korban előrehaladva fokozatosan csökken a házások, és növekszik az özvegyek aránya.

A demográfiai folyamat jellemzőit az alábbiakban foglalhatjuk össze:

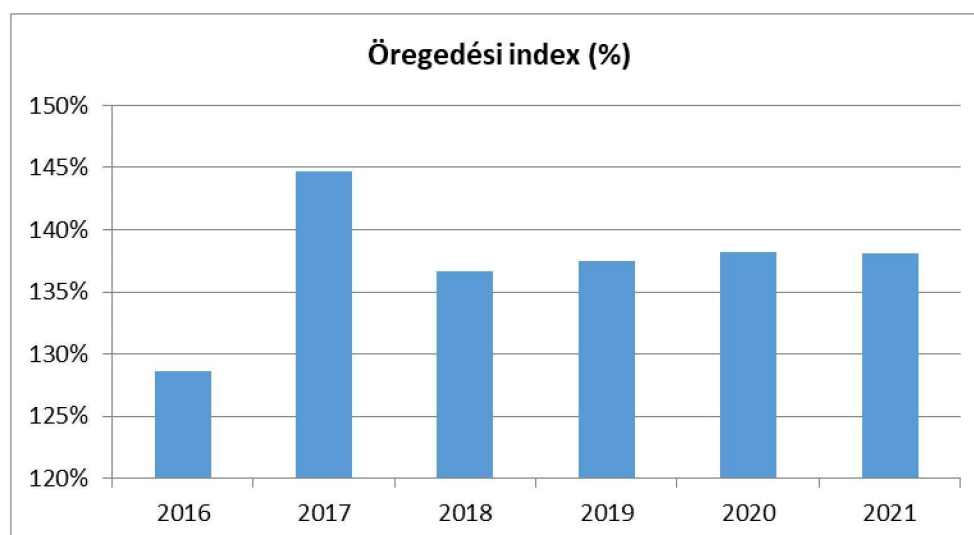
- növekszik az átlagéletkor,
- magasabb a középkorúak halandósága,
- nők hosszabb élettartama.

Az időskorban jellemző megbetegedések - a daganatok, keringési zavarok, szív- és érrend- szeri megbetegedések, ízületi problémák - mellett pszichés problémák is jelen vannak. Az idős ember egyedül marad, izolálódik, szellemi és fizikai aktivitása hanyatlik, önellátási képessége beszűkül. Ez nagyon sok embernél okoz pszichés megbetegedéseket. Különösen gyakori a depresszió és a demencia kialakulása. Jellemző, hogy a betegségek általában együttesen fordulnak elő, különösen 70 éves kor fölött jellemzőek a súlyos, krónikus megbetegedések és az előrehaladott demencia.

6.1. számú táblázat - Öregedési index (3. táblával azonos)

Év	65 év feletti állandó lakosok száma (fő) (TS 026 és TS 028 összesen)	0-14 éves korú állandó lakosok száma (fő) (TS 010 és TS 012 összesen)	Öregedési index % (TS 030)
2016	117	91	128,57%
2017	123	85	144,71%
2018	123	90	136,67%
2019	121	88	137,50%
2020	123	89	138,20%
2021	127	92	138,04%

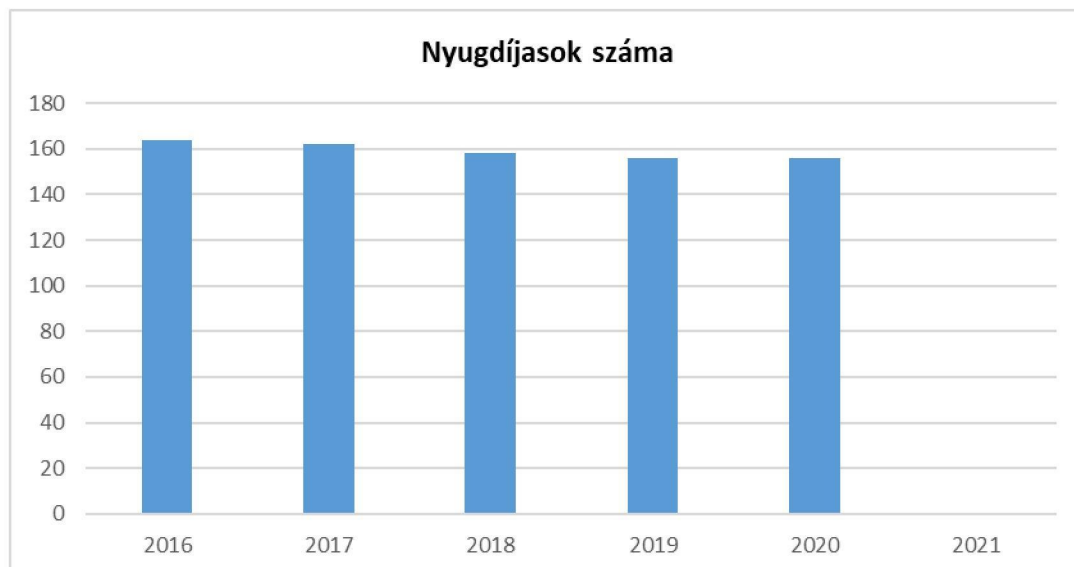
Forrás: TeIR, KSH-TSTAR



6.1.1. számú táblázat – Nyugdíjban, ellátásban, járadékban és egyéb járandóságban részesülők száma

Év	Nyugdíjban, ellátásban, járadékban és egyéb járandóságban részesülő férfiak száma (TS 063)	Nyugdíjban, ellátásban, járadékban és egyéb járandóságban részesülő nők száma (TS 064)	Összes nyugdíjas
2016	62	102	164
2017	62	100	162
2018	60	98	158
2019	62	94	156
2020	62	94	156
2021	n.a.	n.a.	n.a.

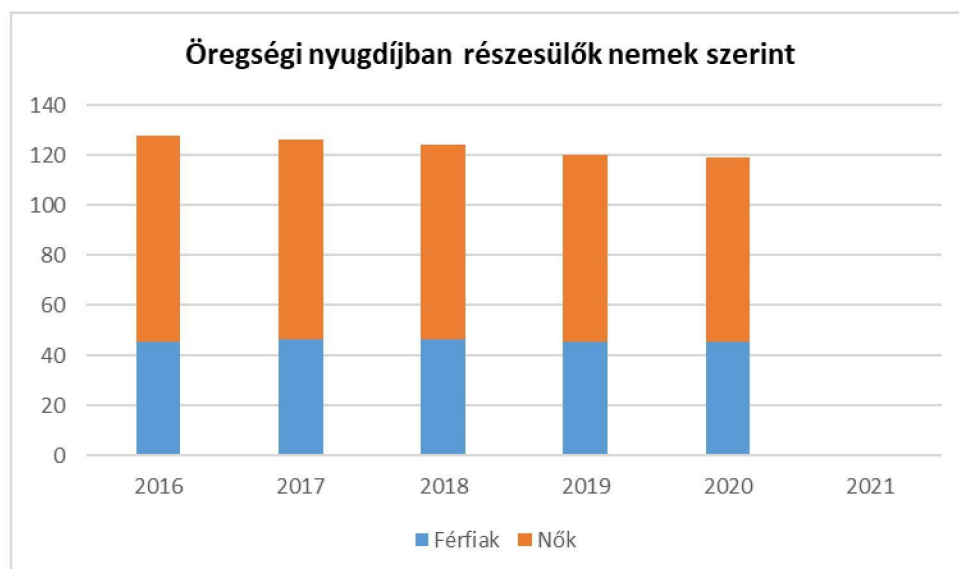
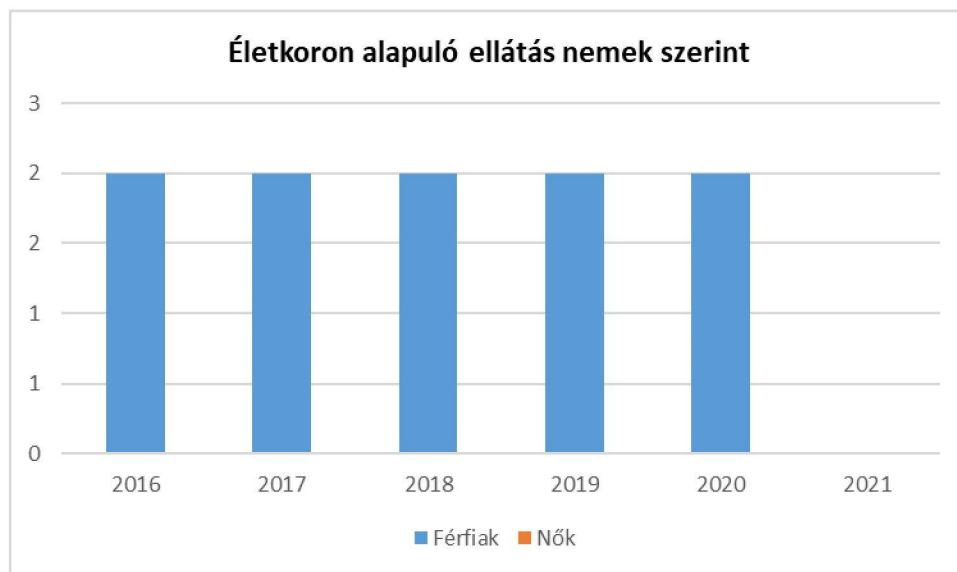
Forrás: TeIR, KSH Tstar



6.1.2. számú táblázat - Nyugdíjszerű ellátások

Év	Életkoron alapuló ellátásban részesülő férfiak száma (TS 067)	Életkoron alapuló ellátásban részesülő nők száma (TS 068)	Öregségi nyugdíjban részesülő férfiak száma (TS 069)	Öregségi nyugdíjban részesülő nők száma (TS 070)	Özvegyi és szülői nyugdíjban részesülő férfiak száma (TS 071)	Özvegyi és szülői nyugdíjban részesülő nők száma (TS 072)	Időskorúak járadékában részesítettek havi átlagos száma (fő) (TS 134)
2016	2	0	45	83	0	5	0
2017	2	0	46	80	0	4	4
2018	2	0	46	78	0	3	4
2019	2	0	45	75	0	3	4
2020	2	0	45	74	0	3	3
2021	n.a.	n.a.	n.a.	n.a.	n.a.	n.a.	n.a.

Forrás: TeIR, KSH Tstar



6.2 Idősek munkaerő-piaci helyzete

Az idősek, nyugdíjasok jövedelmi helyzetére tekintettel az egészségesek szívesen végeznének jövedelemkiegészítő tevékenységet. Erre esély, a munkaerő-piacon nincs, kivétel, ha speciális tudással rendelkeznek.

a) idősek, nyugdíjasok foglalkoztatottsága;

6.2. számú táblázat - Hátrányos megkülönböztetés a foglalkoztatás terén (a 3.2.2. táblázatból)

Nyilvántartott álláskereső száma összesen	Év	2016	2017	2018	2019	2020	2021
	Fő összesen	15	18	25	19	24	24
41-45 év (TS 042)	Fő	1	3	1	2	4	0
	%	6,67%	16,67%	4,00%	10,53%	16,67%	0,00%
46-50 év (TS 043)	Fő	6	5	6	5	3	1
	%	40,00%	27,78%	24,00%	26,32%	12,50%	4,17%
51-55 év (TS 044)	Fő	0	0	3	2	3	3
	%	0,00%	0,00%	12,00%	10,53%	12,50%	12,50%
56-60 év (TS 045)	Fő	1	2	0	2	2	4
	%	6,67%	11,11%	0,00%	10,53%	8,33%	16,67%
61 éves, vagy afeletti (TS 046)	Fő	0	0	0	0	3	3
	%	0,00%	0,00%	0,00%	0,00%	12,50%	12,50%

Forrás: TeIR, Nemzeti Munkaügyi Hivatal

b) tevékeny idős kor, élethosszig tartó tanulás, idősek, nyugdíjasok foglalkoztatásának lehetőségei a közintézményekben, foglalkoztatásukat támogató egyéb programok a településen: Valamennyi települési programban nemcsak résztvevőként, hanem tevékeny segítőként vannak jelen.

c) hátrányos megkülönböztetés a foglalkoztatás területén: A településen nincs tudomásunk hátrányos megkülönböztetés a foglalkoztatás területén.

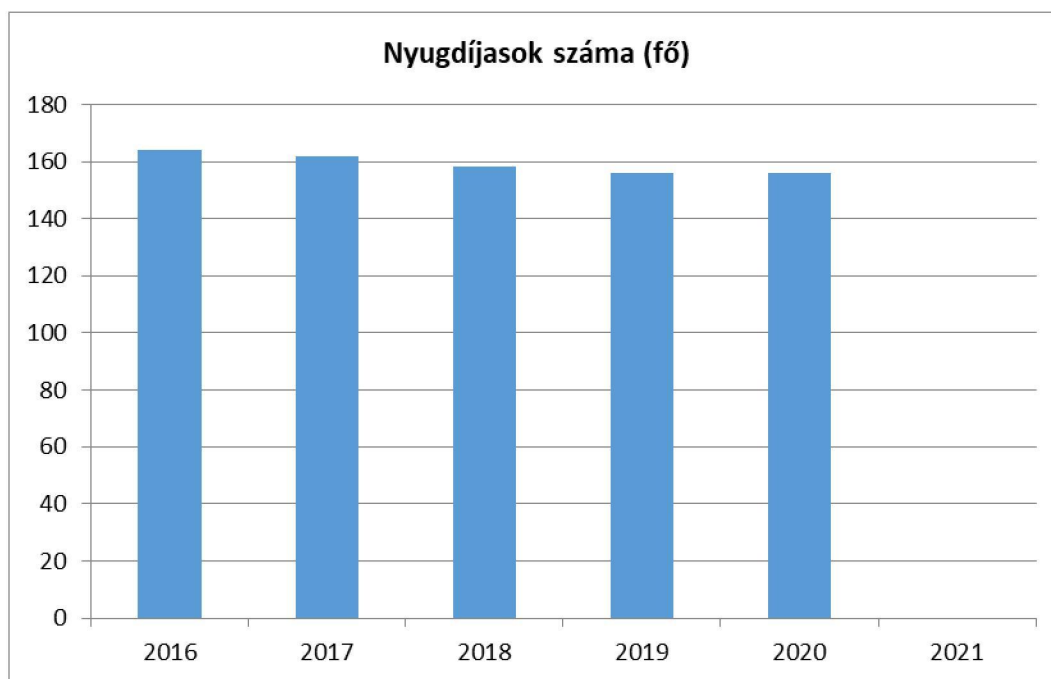
6.3 A közszolgáltatásokhoz, közösségi közlekedéshez, információhoz és a közösségi élet gyakorlásához való hozzáférés

a) az idősek egészségügyi és szociális szolgáltatásokhoz való hozzáférése;

6.3. számú táblázat – Nyugdíjban, ellátásban, járadékban és egyéb járandóságban részesülők száma (Megegyezik a 6.1.1-es táblázattal)

Év	Nyugdíjban, ellátásban, járadékban és egyéb járandóságban részesülő férfiak száma (TS 063)	Nyugdíjban, ellátásban, járadékban és egyéb járandóságban részesülő nők száma (TS 064)	Összes nyugdíjas
2016	62	102	164
2017	62	100	162
2018	60	98	158
2019	62	94	156
2020	62	94	156
2021	n.a.	n.a.	n.a.

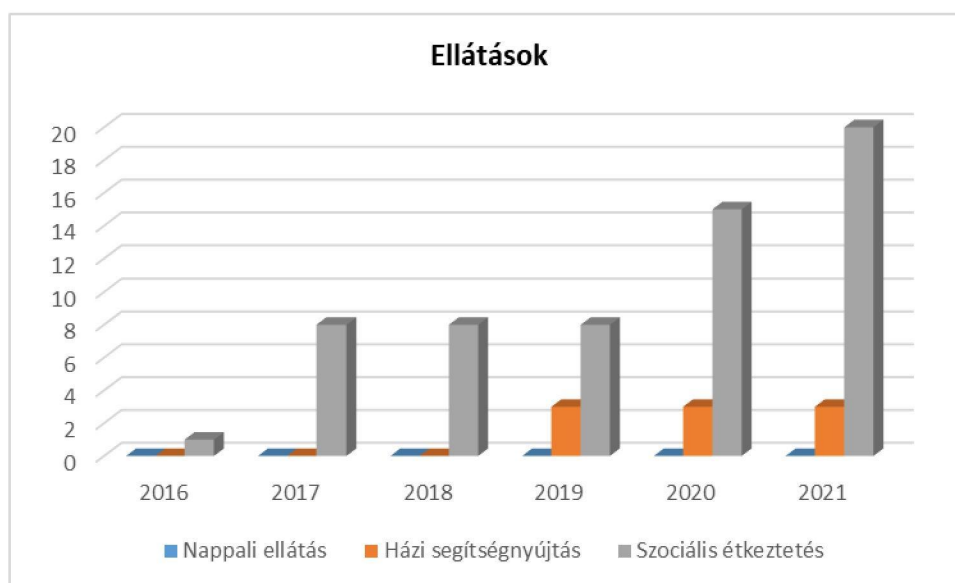
Forrás: TeIR, KSH Tstar



6.3.1. számú táblázat - 65 évnél idősebb népesség és nappali ellátásban részesülő időskorúak száma

Év	65 év feletti lakosság száma (férfiak TS 026, nők TS 028)	Nappali ellátásban részesülő időskorúak száma (TS 129)	Házi segítségnyújtásban részesülők száma (TS 130)	Szociális étkeztetésben részesülők száma (TS 131)
	Fő	Fő	fő	fő
2016	117	n.a.	n.a.	1
2017	123	n.a.	n.a.	8
2018	123	n.a.	n.a.	8
2019	121	n.a.	3	8
2020	123	n.a.	3	15
2021	127	n.a.	3	20

Forrás: TeIR, KSH Tstar



b)

kulturális, közművelődési szolgáltatásokhoz való hozzáférés

c) **idősek informatikai jártassága:** Az informatikai jártasságok elsajátításáról az önkormányzat nem rendelkezik információval.

d) **a generációk közötti programok:** Az önkormányzat által szervezett programokon a fiatal és idős korosztály közösen vesz részt.

6.4 Az időseket, az életkorral járó sajátos igények kielégítését célzó programok a településen

Az **alábbi alapelvek** mentén állítottuk össze a helyi programot, az abban foglalt célokat és intézkedéseket:

- Az emberek a korrall mindinkább különböznek egymástól, nincs ún. egységes öregedési minta, de kimondható, hogy van egészséges öregedés.
- Az idős emberek azért betegek, mert megbetegedtek, és nem azért, mert idősek.
- Az idősödéssel mindinkább az "öt I"-vel lehet számolni orvoslásban, ápolásban, gondozásban egyaránt. Ezek: Immobilitás (mozgásképtelenség), Instabilitás (állásképtelenség vagy probléma), Intellektuális hanyatlás és az Iatrogénia (az egészségügyi ártalmak Inkontinencia (vizelet-, széklettartási problémák)).

Az idősebbeknél a már említett változások és jellemzőik miatt a velük való stratégiák speciálisak, körültekintő és gondos munkát igényelnek, személyre szabottan, a kapacitást figyelembe véve és mégis hatékonyan.

6.5 Következtetések: problémák beazonosítása, fejlesztési lehetőségek meghatározása.

Az idősek helyzete, esélyegyenlősége vizsgálata során településünkön	
beazonosított problémák	fejlesztési lehetőségek
Gyakran válnak áldozattá.	Idősek személyes környezetének, otthonának védelmét szolgáló intézkedések bővítése.

7. A fogyatékkal élők helyzete, esélyegyenlősége

A 2001. évi népszámlálás adatai szerint 577 ezer fogyatékkal élő ember van Magyarországon, a népesség 5,7 százaléka. A népesség fogyatékoságtípus szerinti megoszlása: mozgáskorlátozottak aránya 43,6 %, látássérült 14,4 %, értelmi fogyatékos 9,9 %, hallássérült 10,5 %, egyéb 21,6 %. A fogyatékos népességen belül továbbra is a mozgássérülteké a legnépesebb csoport. Jelentősen emelkedett az egyéb, pontosan meg nem határozott fogyatékoságban szenvedők aránya.

7.1 A településen fogyatékosággal élő személyek főbb jellemzői, sajátos problémái

A fogyatékkal élőkre vonatkozóan nem állnak rendelkezésre értékelhető statisztikai adatok, amelyek alapján pontos képet lehetne alkotni a fogyatékkal élők lakhatási, egészségügyi, foglalkoztatási helyzetéről.

A fogyatékkal élő emberek és családjaik a legsérülékenyebb társadalmi csoportot alkotják. Feladatunk olyan környezet teremtése, működtetése, hogy egyenlő esélyekkel érvényesülhessenek a mindennapi életünk során a lakhatás és közlekedési eszközök használata, a szociális és egészségügyi ellátás, az iskoláztatási és munkalehetőségek, a kulturális és társadalmi élet, valamint a sport és a szórakozás területén is.

A célcsoport részére szervezett ellátásokat, szolgáltatásokat, az egyes intézkedéseket az egyéni szükségletek alapján tervezzük.

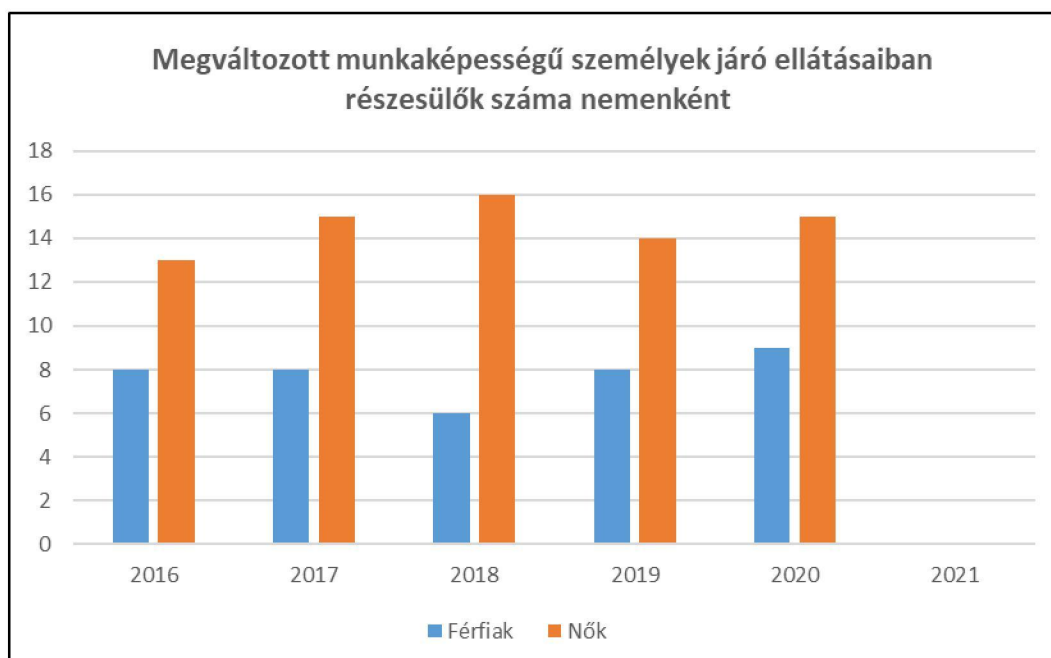
Tapasztalataink szerint elhelyezkedésük során számos akadállyal kell megküzdeni. A munkáltató előítélete mellett a közlekedés eszközök használata is nehezíti helyzetüket. A fogyatékosok körében a foglalkoztatottsági arány meghatározásánál a 2001. évi népszámlálás adataiból tudunk kiindulni, mely 9%.

A fogyatékos személyek elszigeteltek a társadalomban, így családjaik is jobban elkülönülnek a környezetüktől, ami értelmi fogyatékosok esetén még jelentősebb.

7.1.1 számú táblázat - Megváltozott munkaképességű személyek ellátásaiban részesülők száma nemenként

Év	Megváltozott munkaképességű személyek ellátásaiban részesülők száma - Férfiak (TS 061)	Megváltozott munkaképességű személyek ellátásaiban részesülők száma - Nők (TS 062)	Összesen
2016	8	13	21
2017	8	15	23
2018	6	16	22
2019	8	14	22
2020	9	15	24
2021	n.a.	n.a.	n.a.

Forrás: TeIR, KSH Tstar



7.1.2. számú táblázat - Nappali ellátásban részesülő fogyatékkal élők száma

Év	Nappali ellátásban részesülő fogyatékos személyek száma (TS 128)
2016	n.a.
2017	n.a.
2018	n.a.
2019	n.a.
2020	n.a.
2021	n.a.

Forrás: TeIR, KSH Tstar; és helyi adatszolgáltatók

- a) fogyatékossgal élő személyek foglalkoztatásának lehetőségei, foglalkoztatottsága, védett foglalkoztatás, közfoglalkoztatás;**
- b) munkavállalást segítő lehetőségek;**
- c) hátrányos megkülönböztetés a foglalkoztatás területén:** Erről nincs információja az önkormányzatnak.
- d) önálló életvitelt támogató helyi intézmények, szolgáltatások, programok:** Az étkeztetés, házi segítségnyújtás és családsegítés, nappali ellátás működik a fogyatékkal élők esetében is, amennyiben azt igénylik.

7.2 Fogyatékkal élő személyek pénzbeli és természetbeni ellátása, kedvezményei

A szociális ellátásokat igénybevevők között nagy valószínűséggel jelen vannak fogyatékos személyek is, nyilvántartott adattal azonban csak az alanyi jogon közgyógyellátásban részesülők (2011. évben 1 fő), súlyos fogyatékos hozzátartozó ápolása címén (2011. évben 1 fő), részesülőre vonatkozóan rendelkezünk. Így összesen 1 értelmi sérültről tudunk.

7.3 A közszolgáltatásokhoz, közösségi közlekedéshez, információhoz és a közösségi élet gyakorlásához való hozzáférés lehetőségei, akadálymentesítés

A hatályos jogszabályoknak megfelelően új beruházás, felújítás akadálymentesített környezet biztosításával történik. Az akadálymentes intézmények száma, minden területen a jogszabályi előírásnak megfelel. Az Önkormányzat tulajdonában lévő járdák, zöldterületek, játszótérek felújítása során gondoskodunk a hozzáférés akadálymentességének biztosításáról.

- a) egészségügyi és rehabilitációs ellátások elérhetősége, együttműködése:** A jogosultságot a szakorvos állapítja meg. Betegség típusonként az ország adott területén van lehetőség egészségügyi rehabilitációs ellátásra.
- b) települési önkormányzati tulajdonban lévő középületek akadálymentesítettsége:** A közszolgáltatást nyújtó intézmények akadálymentesítése folyamatos. Az egészségügyi, szociális szolgáltatások, a kulturális programokhoz történő fizikai akadálymentesített helyszínen érhetőek el. Ma már kötelezően, jogszabályban előírt az akadálymentesítettség, amelynek betartatása az építésügyi hatóság feladata. Alapelv, hogy a településfejlesztési tervekben és más településfejlesztési dokumentációkban általános elvárásaként jelenik meg az egyenlő esélyű hozzáférés szempontrendszere.

- c) közszolgáltatásokhoz, köznevelési intézményekhez, kulturális és sportprogramokhoz való hozzáférés lehetőségei, fizikai, információs és kommunikációs akadálymentesítettség, lakóépületek, szolgáltató épületek akadálymentesítettsége;
- d) munkahelyek akadálymentesítettsége: Az Önkormányzat földszintes és akadálymentesített.
- e) közösségi közlekedés, járdák, parkok akadálymentesítettsége;
- f) fogyatékossgal élő személyek számára rendelkezésre álló helyi szolgáltatások (pl. speciális közlekedési megoldások, fogyatékossgal élő személyek nappali intézménye, stb.);
- g) előnyben részesítés (hátránykompenzáló juttatások, szolgáltatások): Erről nincs információja az önkormányzatnak.

7.4. Fogyatékossgal élők sajátos igényeinek kielégítését célzó programok a településen

A település nem rendelkezik nyilvántartással a fogyatékossgal élőkről.

7.5 A fogyatékossgal élőket helyi szinten fokozottan érintő társadalmi problémák és a felszámolásukra irányuló kezdeményezések

A település nem rendelkezik nyilvántartással a fogyatékossgal élőkről.

7.6 Következtetések: problémák beazonosítása, fejlesztési lehetőségek meghatározása

A fogyatékossgal élők helyzete, esélyegyenlősége vizsgálata során településünkön	
beazonosított problémák	fejlesztési lehetőségek
Az elszigetelten élő, fogyatékossgal élőknek vagy fogyatékossgal élő gyermeket nevelő szülőknek vagy fogyatékossgat ápoló családtagnak kapcsolatteremtésre, önségítő csoportok szervezésére, a fórumokba való bekapcsolódásra kevés lehetősége van.	A kommunikáció színtere az internet világa, amely a felhasználók otthonába hozhatják a közösséget. Lehetőségek: közterületen térítésmentes WIFI szolgáltatás, képzések szervezése, olyan támogatások bevezetése, amely az internethez való hozzáférést segíti.

Több célcsoportot érintő, településszintű megállapítások

beazonosított problémák	fejlesztési lehetőségek

8. Helyi partnerség, lakossági önszerveződések, civil szervezetek és for-profit szereplők társadalmi felelősségvállalása

Településünkben a civil szervezetek aktív tevékenységet folytatnak. A helyi lakosság nagy számban vesz részt a civil szervezetek programjain. Az Önkormányzat helyi rendeletben meghatározottak szerint pályázati úton támogatja a szervezeteket, azok rendezvényeit.

A civil szervezetek célcsoportokkal kapcsolatos esélyegyenlőségi tevékenysége lefedi a hátrányos helyzetű gyermekek oktatásának, tehetségfejlesztésének, rehabilitációjának támogatásától kezdve az időkorúak kulturálódásáig, a hagyományörzésen át a lakosság egészségi állapotának fejlesztéséig az alapvető közszolgáltatások (oktatás, egészségügy, szociális szolgáltatások, kultúra, művelődés, közrend, közbiztonság) ágazataiban lehetséges esélyegyenlőséget támogató szolgáltatások körét.

- a) a 3-7. pontban szereplő területeket érintő civil, egyházi, karitatív szervezeti szolgáltató és érdekvédelmi szervezetek, önszerveződések feltérképezése (közfeladatot ellátó szervezetek, közfeladatonként bemutatva, önkéntesek száma, partnerségi megállapodások száma);**
- b) helyi önkormányzati, nemzetiségi önkormányzati, egyházi, civil szektor és gazdasági szereplők közötti partnerség bemutatása;**
- c) önkormányzatok közötti, illetve térségi, területi társulásokkal való partnerség, társadalmi felzárkózást segítő közös programok bemutatása;**
- d) a nemzetiségi önkormányzatok célcsoportokkal kapcsolatos esélyegyenlőségi tevékenysége:** Nem jellemző a településen.
- e) civil szervezetek célcsoportokkal kapcsolatos esélyegyenlőségi tevékenysége;**
- f) for-profit szereplők részvétele a helyi esélyegyenlőségi feladatok ellátásában:**

A helyi vállalkozások nem vállalnak szerepet benne.

A társadalmi partnerség és együttműködés egyik eszköze a HEP Fórumok szervezése.

HEP Fórumok segítségével a helyi állami, önkormányzati, egyházi és civil szervezetek között a hatékonyabb együttműködés alakulhat ki a célcsoportok esélyegyenlőségi problémáinak a beazonosításában, a problémákra adekvátan válaszoló intézkedések megfogalmazásában, összehangolásában, valamint a HEP intézkedéseinek megvalósításában, megkönnyítve így az önkormányzatok esélyteremtő feladatainak ellátását.

9. A helyi esélyegyenlőségi program nyilvánossága

A helyzetelemzés előkészítésben részt vettek a községben dolgozó szociális, egészségügyi, gyermekjóléti szakemberek. Módszere az online kapcsolattartás az egyes esélyegyenlőségi csoportokkal kapcsolatos problémák feltárására, majd program tervezet véleményezésére koncentrált. A tervezet az Önkormányzat honlapján (www.som.hu) közzétételre kerül, így állampolgárok is véleményt mondhattak. A honlapon az elfogadott dokumentum hozzáférhető lesz, amely alapján az esélyegyenlőség folyamatokat, intézkedéseket megismerik és így biztosított lesz a megvalósítás folyamatos ellenőrzése.

- a) a helyzetelemzésben meghatározott esélyegyenlőségi problémák kapcsán érintett nemzetiségi önkormányzatok, egyéb partnerek (állami vagy önkormányzati intézmények, egyházak, civil szervezetek, stb.) bevonásának eszközei és eljárásai a HEP elkészítésének folyamatába:**

Eszközök: Meghívó elküldése, közös megbeszélés, HEP fórum.

b) az a) pont szerinti szervezetek és a lakosság végrehajtással kapcsolatos észrevételeinek visszacsatolását szolgáló eszközök bemutatása, valamint annak rögzítése, hogy működtet-e HEP Fórumot.

c) A képviselő-testületi döntést követően az elfogadott HEP dokumentumot, valamint a hiteles határozatot a települési önkormányzat a helyben szokásos módon közzé teszi, és megküldi a TEF esélyegyenlőségi mentora részére. A TEF az települési önkormányzatok HEP-jeit közzéteszi, honlapján megjelenti.

A Helyi Esélyegyenlőségi Program Intézkedési Terve (HEP IT)

Az intézkedési terv a megjelölt hátrányos helyzetű csoportokra irányul, akik számára a sikeres élet és társadalmi integráció esélye a hátrányaikat kompenzáló esélyegyenlőségi intézkedésekkel valósul meg. Az intézkedési terv olyan beavatkozásokat fogalmaz meg, amelyek a helyzetértékelésben felvetett problémákra nyújtanak megoldást.

1. A HEP IT részletei

A helyzetelemzés megállapításainak összegzése

Célcsoport	Következtetések	
	problémák beazonosítása rövid megnevezéssel	fejlesztési lehetőségek meghatározása rövid címmel
Romák és/vagy mélyszegénységben élők	A szegénység megelőzése, hatásának mérséklése.	Helyi foglalkoztatási eszközök alkalmazása.
Gyermekek	Veszélyeztetettségi tényezők kialakulásának megelőzése, hatásuk enyhítése.	Programok szervezése, szakemberek képzése.
Idősek	Gyakran válnak áldozattá.	Tájékoztatás és megelőzés.
Nők	Tartós munkanélküliség arányának csökkentése.	Képzési programok körének szélesítése.
Fogyatékkal élők	Az elszigeteltség hatásának enyhítése.	A kommunikáció színterének bővítése, elérhetővé tétele.
<i>Több célcsoportot érintő, településszintű megállapítás</i>		

Jövőképünk

Az Önkormányzat legfontosabb célja a községben élő állampolgárok jólétének biztosítása, életminőségének folyamatos javítása, olyan támogatói környezet működtetésével, amely

- erősíti a közösséghez és a lakóhelyhez kötődést, a lokálpatriotizmus, a társadalmi szolidaritást,

- kiemelt figyelmet, ha kell pozitív diszkriminációt alkalmaz a veszélyeztetett célcsoportok számára,
- tudatos és partnerségen alapuló intézkedései hatására a hátrányos helyzetű csoportok felzárkózási esélyei, életminőségük és életük önálló irányításának lehetősége javul.

Az intézkedési területek részletes kifejtése (intézkedésenként, kitöltése javasolt, opcionális)

A	Intézkedés címe:	
B	Feltárt probléma megnevezése	
C	Az intézkedéssel elérni kívánt cél	
D	A cél összhangja más helyi stratégiai dokumentumokkal	
E	A cél kapcsolódása országos szakmapolitikai stratégiákhoz	
F	Tevékenységek (az intézkedés tartalma) pontokba szedve	
G	Az intézkedés felelőse	
H	Az intézkedés megvalósításának határideje	
I	Az intézkedés eredményességét mérő indikátor(ok)	
J	Az intézkedés megvalósításához szükséges (humán, pénzügyi, technikai) erőforrások	
K	Az intézkedés eredményeinek fenntarthatósága	
L	Önkormányzatok közötti együttműködésben megvalósuló intézkedés esetében az együttműködés bemutatása	

2. Összegző táblázat - A Helyi Esélyegyenlőségi Program Intézkedési Terve (HEP IT)

	A	B	C	D	E	F	G	H	I	J	K	L
Intézkedés sorszáma	Az intézkedés címe, megnevezése	A helyzetelemzés következtetéseiben feltárt esélyegyenlőségi probléma megnevezése	Az intézkedéssel elérni kívánt cél	A célkitűzés összhangja egyéb stratégiai dokumentumokkal	A cél kapcsolódása országos szakmapolitikai stratégiákhoz	Az intézkedés tartalma	Az intézkedés felelőse	Az intézkedés megvalósításának határideje	Az intézkedés eredményességét mérő indikátor(ok)	Az intézkedés megvalósításához szükséges erőforrások (humán, pénzügyi, technikai)	Az intézkedés eredményeinek fenntarthatósága	Önkormányzatok közötti együttműködésben megvalósuló intézkedés esetében az együttműködés bemutatása
0. Településszintű probléma												
1												
I. A mélyszegénységben élők és a romák esélyegyenlősége												
1	A tartós munkanélküliség csökkentése	a szegénység oka és következménye a tartós munkanélküliség, számuk nem csökken	a munkanélküliek számának csökkentése	Munkaügyi központ beszámolója, közmunka program	Nők és Férfiak Társadalmi Egyenlőségét Elősegítő Nemzeti Stratégia	köz munkaprogram további szervezése	polgármester, Munkaügyi Központ	2023. 12. 31. (vasárnap)	a közfoglalkoztatottak számának növekedése	pályázatok		Nem releváns.
II. A gyermekek esélyegyenlősége												
1	A családszerkezet helyreállítása és a családi értékek megóvása	A család működését zavaró akadályozó okok közül a családok anyagi, szociális, nevelési, gondozási, törődési, szereteti hiányából veszélyeztetettség megemelkedett	családi programok számának növelése	családvédelmi beszámoló	„Legyen jobb a gyermekeknek” Nemzeti Stratégia	a szabadidős programok szervezése, biztonságos, kulturált színterek működtetése, szakemberek továbbképzése	polgármester, Családsegítő és Gyermekjóléti Szolgálat, civil szervezetek	2023. 12. 31. (vasárnap)	a szabadidős programok számának növekedésével a gyermekek egyre több ismeretet sajátítanak el	pályázatok, humán		Nem releváns.
III. A nők esélyegyenlősége												
1	A GYÁS-ról, GYES-ről a nők elhelyezkedésének segítése	a közlekedés nehézkes a szomszédos településen működő intézményekhez	az önkormányzat biztosítson buszt a gyerekek bölcsődébe, óvodába, iskolába, járásához	Munkaügyi központ beszámolója	Nők és Férfiak Társadalmi Egyenlőségét Elősegítő Nemzeti Stratégia	pályázatok folyamatos figyelemmel kísérése	polgármester, jegyző	2023. 12. 31. (vasárnap)	csökken a hiányzások száma (bölcsőde, óvoda, iskola)	pályázatok		Nem releváns.
IV. Az idősek esélyegyenlősége												
1	Az idősek kiszolgáltatottságának csökkentése	gyakran válnak áldozattá	az idősek megismertetése a veszélyforrásokkal	Családvédelmi beszámoló	Idősügyi Nemzeti Stratégia	az idős lakosság figyelmének felhívása a saját és vagyontárgyainak védelmére szükséges	körzeti megbízott, Családsegítő és Gyermekjóléti Szolgálat	2023. 12. 31. (vasárnap)	csökken az idősek sérelmére elkövetett bűncselekmények száma	pályázatok		Nem releváns.

						lépésekre, döntésekre, lehetőségekre						
V. A fogyatékkal élők esélyegyenlősége												
1	Az elszigeteltség hatásának enyhítése	A kommunikációs színterének bővítése	a fogyatékkal élők és családtagjainak megismertetése a lehetőségeikkel, tájékoztatás elérhetővé tétele	Családvédelmi beszámoló	Országos Fogyatékosügy Program	a fogyatékkal élők és családtagjaik részére információ nyújtás, tájékoztatás, segítő beszélgetések	Családsegítő és Gyermekjóléti Szolgálat, házi orvos	2023. 12. 31. (vasárnap)	csökken a fogyatékkal élők és családtagjaik elszigetelődése	a pályázatok		Nem releváns

3. Megvalósítás

3.1 A megvalósítás előkészítése

Önkormányzatunk az általa fenntartott intézmények vezetői számára feladatul adja és ellenőrzi, a településen működő nem önkormányzati fenntartású intézmények vezetőit pedig partneri viszony során kéri, hogy a Helyi Esélyegyenlőségi Programot valósítsák meg, illetve támogassák.

Önkormányzatunk azt is kéri intézményeitől és partnereitől, hogy vizsgálják meg, és a program elfogadását követően biztosítsák, hogy az intézményük működését érintő, és az esélyegyenlőség szempontjából fontos egyéb közszolgáltatásokat meghatározó stratégiai dokumentumokba és iránymutatásokba épüljenek be és érvényesüljenek az egyenlő bánásmódra és esélyegyenlőségre vonatkozó azon kötelezettségek, melyek az önkormányzat Helyi Esélyegyenlőségi Programjában részletes leírásra kerültek.

Önkormányzatunk elvárja, hogy intézményei a Helyi Esélyegyenlőségi Program Intézkedési Tervében szereplő vállalásokról, az őket érintő konkrét feladatokról intézményi szintű akcióterveket és évente cselekvési ütemterveket készítsenek.

Önkormányzatunk a HEP kidolgozására és megvalósítására, továbbá értékelésére, ellenőrzésére és az ennek során nyert információk visszacsatolására, valamint a programba történő beépítésének garantálására **Helyi Esélyegyenlőségi Programért Felelős Fórumot** hoz létre és működtet.

A fentiekkel kívánjuk biztosítani, hogy az HEP IT-ben vállalt feladatok településünkön maradéktalanul megvalósuljanak.

3.2 A megvalósítás folyamata

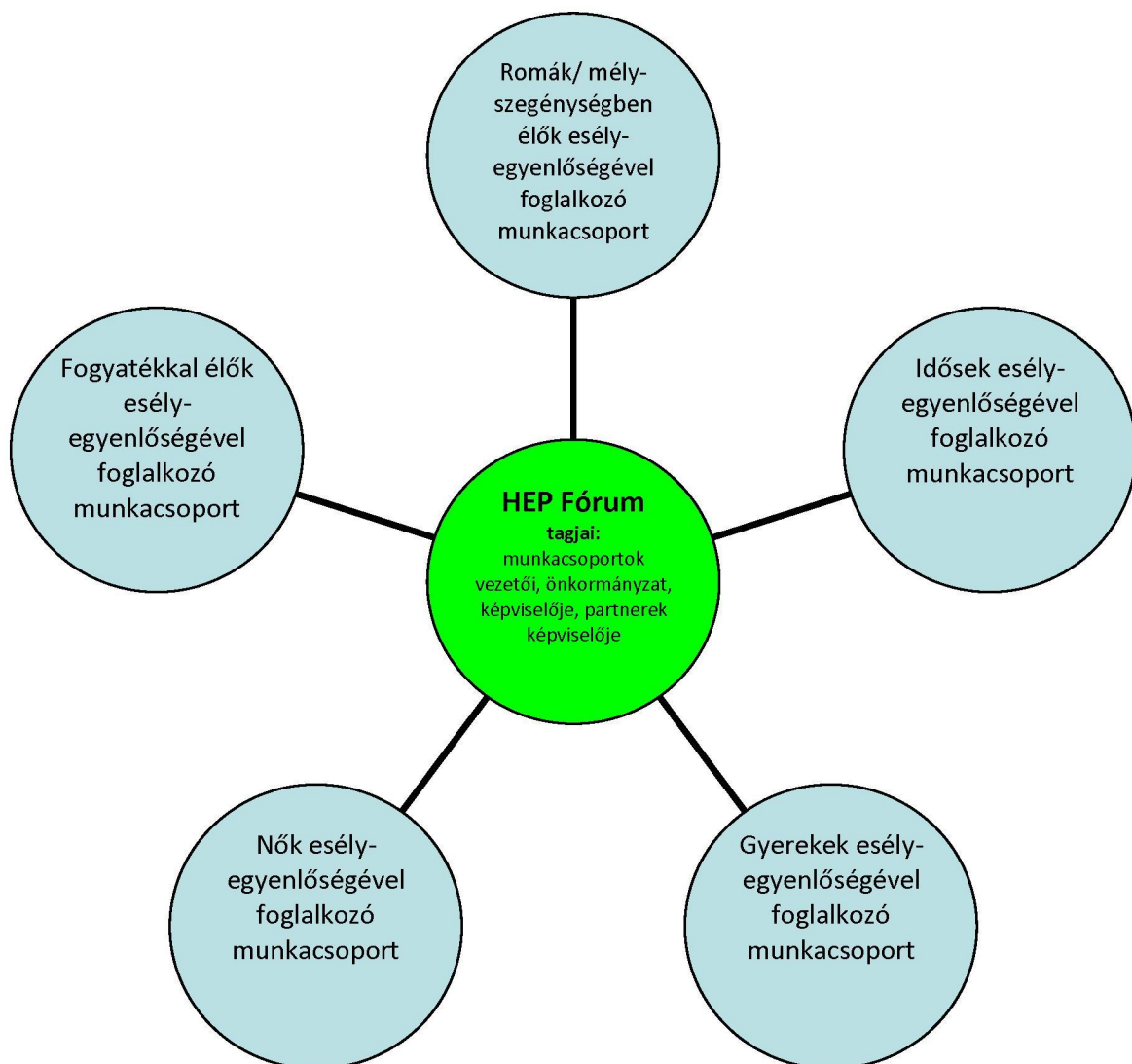
A társadalmi partnerség és együttműködés egyik eszköze a HEP Fórumok szervezése lehet. HEP Fórumok segítségével a helyi állami, önkormányzati, egyházi és civil szervezetek között a hatékonyabb együttműködés alakulhat ki. A célcsoportok esélyegyenlőségi problémáinak a beazonosításában, a problémákra adekvátan válaszoló intézkedések megfogalmazásában, összehangolásában, valamint a HEP intézkedéseinek megvalósításában, megkönnyítve így az önkormányzatok esélyteremtő feladatainak ellátását.

A HEP Fórum feladatai:

- a célcsoportok esélyegyenlőségi problémáinak a beazonosítása, a problémákra adekvátan válaszoló intézkedések megfogalmazása, összehangolása,
- a HEP intézkedéseinek megvalósításában, az HEP IT megvalósulásának figyelemmel kísérése, a HEP IT-ben lefektetett célok megvalósulásához szükséges beavatkozások évenkénti felülvizsgálata,
- annak figyelemmel kísérése, hogy a megelőző időszakban végrehajtott intézkedések elősegítették-e a kitűzött célok megvalósulását, és az ezen tapasztalatok alapján esetleges új beavatkozások meghatározása
- a HEP IT aktualizálása, az esetleges változások beépítése a HEP IT-be, a módosított HEP IT előkészítése képviselő-testületi döntésre
- az esélyegyenlőséggel összefüggő problémák megvitatása

- a HEP IT és az elért eredmények nyilvánosság elé tárása, dokumentálása, kommunikálása

Az esélyegyenlőség fókuszban lévő célcsoportjaihoz és/vagy kiemelt problématerületekre a terület aktorainak részvételével tematikus munkacsoportokat alakíthatunk 2 ezer fő feletti településeken (opcionális) az adott területen kitűzött célok megvalósítása érdekében. A munkacsoportok vezetői egyben tagjai az Esélyegyenlőségi Fórumnak is, a munkacsoportok rendszeresen (minimum évente) beszámolnak munkájukról az Esélyegyenlőségi Fórum számára.



A HEP Fórum működése:

A Fórum legalább kétévente, a felülvizsgálatok és az új HEP elfogadása előtt, de szükség esetén ennél gyakrabban ülésezik.

A Fórum működését megfelelően dokumentálja, üléseiről jegyzőkönyv készül.

A Fórum javaslatot tesz az HEP IT megvalósulásáról készített beszámoló elfogadására, vagy átdolgoztatására, valamint szükség szerinti módosítására.

A HEP Fórum egy-egy beavatkozási terület végrehajtására felelőst jelölhet ki tagjai közül.

A HEP Fórumok javasolt összetétele:

Tagok

- a település polgármestere,
- a település/közös önkormányzatok jegyzője,
- helyi nemzetiségi önkormányzatok vezetői,
- beavatkozási területekhez kapcsolódó önkormányzati bizottságok képviselői,
- helyi/térségi releváns közszolgáltató intézmények képviselői,
- meghatározó helyi/térségi gazdasági szereplők, munkáltatók képviselői,
- 2 000 fő lakosságszám feletti települések esetében a Szociálpolitikai Kerekasztal képviselői,
- helyi jelzőrendszeri felelős,
- a településen működő - a HEP célcsoportjai kapcsán érintett - civil szervezetek és egyházak képviselői,
- A HEP intézkedési tervében szereplő intézkedések végrehajtásáért felelős intézmények, szervezetek képviselői,
- a település HEP referense,
- a rendvédelmi és közbiztonsági szervezetek képviselői,
- egyéb tagok (pl. tapasztalati szakértőként valamely célcsoportban érintett személy, vagy a településen aktív szerepet vállaló személyek).

Állandó meghívottak

- a település képviselő-testületének tagjai,
- az illetékes esélyegyenlőségi mentor,
- tankerületi központ képviselője,
- környező települések önkormányzati szereplői,
- járási jelzőrendszeri tanácsadó,
- egyéb meghívottak (járási hivatalok beavatkozási területekhez és célcsoportokhoz kapcsolódó szervezeti egységeinek képviselői, térségi felzárkózási programok képviselői).

3.3 Monitoring és visszacsatolás

A Helyi Esélyegyenlőségi Program megvalósulását, végrehajtását a HEP Fórum ellenőrzi, és javaslatot készít a HEP szükség szerinti aktualizálására az egyes beavatkozási területek felelőseinek, illetve a létrehozott munkacsoportok beszámolóinak alapján.

3.4 Nyilvánosság

A program elfogadását megelőzően, a véleménynyilvánítás lehetőségének biztosítása érdekében nyilvános fórumot hívunk össze.

A véleményformálás lehetőségét biztosítja az Helyi Esélyegyenlőségi Program nyilvánosságra hozatala is, valamint a megvalósítás folyamatát koordináló HEP Fórum első ülésének mihamarabbi összehívása.

A nyilvánosság folyamatos biztosítására legalább évente tájékoztatjuk a program megvalósításában elért eredményekről, a monitoring eredményeiről a település döntéshozóit, tisztségviselőit, az intézményeket és az együttműködő szakmai és társadalmi partnereket képviselőit.

A HEP Fórum által végzett monitoring vizsgálatok eredményeit nyilvánosságra hozzuk a személyes adatok védelmének biztosítása mellett. A nyilvánosság biztosítására az önkormányzat honlapja, a helyi média áll rendelkezésre. Az eredményekre felhívjuk a figyelmet az önkormányzat és intézményeinek különböző rendezvényein, beépítjük kiadványainkba, a tolerancia, a befogadás, a hátrányos helyzetűek támogatásának fontosságát igyekszünk megértetni a lakossággal, a támogató szakmai és társadalmi környezet kialakítása érdekében.

3.5 Kötelezettségek és felelősség

Az esélyegyenlőséggel összefüggő feladatokért az alábbi személyek/csoportok felelősek:

A Helyi Esélyegyenlőségi Program végrehajtásáért az önkormányzat részéről a polgármester felel.

- Az ő feladata és felelőssége a HEP Fórum létrejöttének szervezése, működésének sokoldalú támogatása, az önkormányzat és a HEP Fórum közötti kapcsolat biztosítása.
- Folyamatosan együttműködik a HEP Fórum vezetőjével.
- Felelősségi körébe tartozó, az alábbiakban felsorolt tevékenységeit a HEP Fórum bevonásával és támogatásával végzi. Így
 - Felel azért, hogy a település minden lakója és az érintett szakmai és társadalmi partnerek számára elérhető legyen a Helyi Esélyegyenlőségi Program.
 - Figyelemmel kíséri azt, hogy az önkormányzat döntéshozói, tisztségviselői és intézményeinek dolgozói megismerik és követik a HEP-ben foglaltakat.
 - Támogatnia kell, hogy az önkormányzat, illetve intézményeinek vezetői minden ponton megkapják a szükséges felkészítést és segítséget a HEP végrehajtásához.
 - Kötelessége az egyenlő bánásmód elvét sértő esetekben megtennie a szükséges lépéseket, vizsgálatot kezdeményezni, és a jogsértés következményeinek elhárításáról intézkedni

A település vezetése, az önkormányzat tisztségviselői és a települési intézmények vezetői

- felelősek azért, hogy ismerjék az egyenlő bánásmódra és esélyegyenlőségre vonatkozó jogi előírásokat, biztosítsák a diszkriminációmentes intézményi szolgáltatásokat, a befogadó és toleráns légkört, és megragadjanak minden alkalmat, hogy az esélyegyenlőséggel kapcsolatos ismereteiket bővítő képzésen, egyéb programon részt vegyenek.

- Felelőségük továbbá, hogy ismerjék a HEP IT-ben foglaltakat és közreműködjenek annak megvalósításában.
- Az esélyegyenlőség sérülése esetén hivatalosan jelezzék azt a HEP IT kijelölt irányítóinak.
- Az önkormányzati intézmények vezetői intézményi akciótervben gondoskodjanak az Esélyegyenlőségi Programban foglaltaknak az intézményükben történő maradéktalan érvényesüléséről.

Szükséges továbbá, hogy a jogszabály által előírt feladat-megosztás, együttműködési kötelezettség alapján a települési önkormányzattal kapcsolatban álló szereplők ismerjék a HEP-et, annak megvalósításában aktív szerepet vállaljanak.

3.6 Érvényesülés, módosítás

Amennyiben a **kétévente előírt** – de ennél gyakrabban, pl. évente is elvégezhető - **felülvizsgálat** során kiderül, hogy a HEP IT-ben vállalt célokat nem sikerül teljesíteni, a **HEP Fórum megvitatja a beavatkozási tevékenységek korrekciójára, kiegészítésére vonatkozó intézkedési tervjavaslatát** annak érdekében, hogy a célok teljesíthetők legyenek.

Az HEP IT-t mindenképp módosítani szükséges, ha megállapításaiban lényeges változás következik be, illetve amennyiben a tervezett beavatkozások nem elegendő módon járulnak hozzá a kitűzött célok megvalósításához.

Az egyenlő bánásmód elvét sértő esetekben az HEP IT végrehajtásáért felelős személy megteszi a szükséges lépéseket, vizsgálatot kezdeményez, és intézkedik a jogsértés következményeinek elhárításáról.

4. Elfogadás módja és dátuma

I. A Som község Helyi Esélyegyenlőségi Programjának szakmai és társadalmi vitája megtörtént. Az itt született észrevételeket a megvitatást követően a HEP Intézkedési Tervébe beépítettük.

II. Ezt követően Som község képviselő-testülete a Helyi Esélyegyenlőségi Programot (melynek része az Intézkedési Terv) megvitatta és számú határozatával elfogadta.

Csatolt melléklet:

- képviselő testület elfogadó határozatának kivonata

A kötelező táblák és az összefoglaló IT tábla nem a melléklete a HEP-nek hanem az egységes szerkezetbe foglalt HEP kötelező eleme!

Dátum

Aláírás

A KÉPVISELŐ TESTÜLET ELFOGADÓ HATÁROZATÁNAK KIVONATA

Nyim Község Önkormányzata



Helyi Esélyegyenlőségi Program

2018 - 2023

Tartalom

Helyi Esélyegyenlőségi Program (HEP)	3
Bevezetés	3
A településbemutatója	3
Értékeink, küldetésünk	9
Célok	9
A Helyi Esélyegyenlőségi Program Helyzetelemzése (HEP HE)	10
1. Jogszabályi háttér bemutatása	11
2. Stratégiai környezet bemutatása	11
3. A mélyszegénységben élők és a romák helyzete, esélyegyenlősége	13
4. A gyermekek helyzete, esélyegyenlősége, gyermekszegénység	32
5. A nők helyzete, esélyegyenlősége	49
6. Az idősek helyzete, esélyegyenlősége	56
7. A fogyatékkal élők helyzete, esélyegyenlősége	62
8. Helyi partnerség, lakossági önszerveződések, civil szervezetek és for-profit szereplők társadalmi felelősségvállalása	65
9. A helyi esélyegyenlőségi program nyilvánossága	66
A Helyi Esélyegyenlőségi Program Intézkedési Terve (HEP IT)	67
1. A HEP IT részletei	67
A helyzetelemzés megállapításainak összegzése	67
Jövőképünk	68
Az intézkedési területek részletes kifejtése (kitöltése javasolt, opcionális)	68
2. Összegző táblázat- A Helyi Esélyegyenlőségi Program Intézkedési Terve (HEP IT)	70
3. Megvalósítás	72
3.1 A megvalósítás előkészítése	72
3.2 A megvalósítás folyamata	72
3.3 Monitoring és visszacsatolás	75
3.4 Nyilvánosság	75
3.5 Kötelezettségek és felelősség	75
3.6 Érvényesülés, módosítás	76
3.7 Elfogadás módja és dátuma	77

Helyi Esélyegyenlőségi Program (HEP)

Bevezetés

Összhangban az Egyenlő Bánásmódról és az Esélyegyenlőség Előmozdításáról szóló 2003. évi CXXV. törvény, a helyi esélyegyenlőségi programok elkészítésének szabályairól és az esélyegyenlőségi mentorokról szóló **2021.06.30-án módosított 321/2011. (XII. 27.) Korm. rendelet alapján megjelent Belügyminisztérium „Módszertani útmutató a helyi esélyegyenlőségi programok elkészítésének szempontjaihoz és a program felülvizsgálatához” c. dokumentum szerint átdolgozva, Nyim Község Önkormányzata Esélyegyenlőségi Programban rögzíti az esélyegyenlőség érdekében szükséges feladatokat.**

Az önkormányzat vállalja, hogy az elkészült és elfogadott Esélyegyenlőségi Programmal összehangolja a település más dokumentumait¹, valamint az önkormányzat fenntartásában lévő intézmények működtetését. Vállalja továbbá, hogy az Esélyegyenlőségi Program elkészítése során bevonja partneri kapcsolatrendszerét, különös tekintettel a köznevelés állami és nem állami intézményfenntartóira.

Jelen helyzetelemzés az Esélyegyenlőségi Program megalapozását szolgálja.

A település bemutatása

Földrajzi elhelyezkedés

Nyim község Somogy megye ÉK-i részén, Siófoktól mintegy 13 km-re a 65-ös számú főútvonaltól, Ságvárnál lekanyarodva érhető el.

Rövid történelmi áttekintés, infrastruktúra

A 820 éves település régi, lakott hely, amelynek lakossága sosem volt jelentős nagyságú. A statisztikai adatok szerint 1880 körül lakták legtöbben, mintegy 510 fővel. A történelmi múltban osztotta a Ságvár környéki lakott helyek sorsát, éltek itt avarok, hunok, rómaiak egyaránt.

A település neve 1193-ban említődik először Nyn néven. Majd 1229-ben kelt oklevél szerint III. Endre királyunk a székesfehérvári János lovagokat megerősítő oklevelében olvasható a község neve. Királyaink hol az egyháznak vagy valamelyik szerzetesrendjének, hol egy-egy főúrnak adományozták a községet rövidebb - hosszabb időre. A borászok szerint kiváló szőlőtermő vidéknek számított. A török hódoltság alatt a falu elpusztult, csak 1773-ban említődik újra Nyim néven.

A középkori katonai felmérések az alábbiak szerint jegyzik a falut:

1799 "Nyim. Magyar falu Somogy Vármegyében, földes Ura Lengyel Uraság, lakosai katolikusok, és reformátusok, fekszik Ádándhoz, Somhoz és Ságvárhoz is 1 órányira, szántó földgye nints, erdeje van, szőleje kevés, malma sints, piatza Veszprémben."

¹ Költségvetési koncepció, Gazdasági program, Szolgáltatástervezési koncepció, Településfejlesztési stratégia, Településrendezési terv, Településszerkezeti terv, Településfejlesztési koncepció

1851 "Nyim, magyar falu Somogy megyében, 146 kath., 4 ágostai, 161 ref., 5 zsidó lakossal. Ref. fiók gyülekezete a sághvári anyához tartozik. Földes urai a Lengyel örökösök. Utolsó posta Siófok."

Történelmi nevezetessége a Kási várrom, ettől nyugatra Szent László monostora és a hozzátartozó Szent László pusztája, amely a középkori falu helyén található.

A település domborzati viszonyai sajátosak. A "rossznyelvek" szerint a falu fölé ponyvát lehetne feszíteni, hogy ne ázzon be, annyira a dombok közé ékelődik. Ez a sajátos fekvése meghatározta a múltban is az itt élő emberek életviszonyait. Fő megélhetési forrás a növénytermesztés (búza, árpa, kukorica), a szőlőművelés, az erdőgazdálkodás és a vadászat volt. Jelentős volt a lótenyésztés, a szarvasmarhatartás és a juhászat. Napjainkban maradt ebből a lótenyésztés és a juhászat, szarvasmarha alig van a faluban.

A munkaképes lakosság többsége Siófokon és környékén talál munkát.

Közigazgatásilag a település 1973-ig önálló tanácsú község volt, majd Ságvár közös községi tanácshoz tartozott. A településen óvoda, iskola nincs, ezen intézményeket Ságvár, Som községgel közös társulásban Ságváron működteti a település.

Az önkormányzat az elmúlt években a következőket valósította meg:

- játszótér lefedés, körbekerítés
- fólia sátrak építése
- hűtőház építése
- tápoldatozó és öntöző berendezések beszerzése
- gépvásárlások (traktor, fűnyírók)
- autóvásárlás
- kulturális program sorozatok
- tájháznak vásároltak épületet
- közösségi tér építése
- kultúrház belső felújítása
- konyha, közösségi feldolgozó kialakítása
- orvosi eszközök 2020. pályázat
- a helyi biomassza közösségi energetikai hasznosításának támogatása pályázat
- kommunális eszközbeszerzés

Két emberi erőforrás fejlesztési program indult a községben az EFOP 3.7.3 és az EFOP 1.5.2 az esélyegyenlőség növelése céljából.

Továbbá Nyim részt vesz a TOP-5.1.1-15-SO1-2016-00001 számú Foglalkoztatási Paktumban, melynek gesztora Siófok.

Demográfiai adatok

1. számú táblázat - Lakónépesség száma az év végén

Év	Fő (TS 001)	Változás
2016	305	bázis év
2017	318	104,26%
2018	310	97,48%
2019	313	100,97%
2020	311	99,36%
2021	306	98,39%

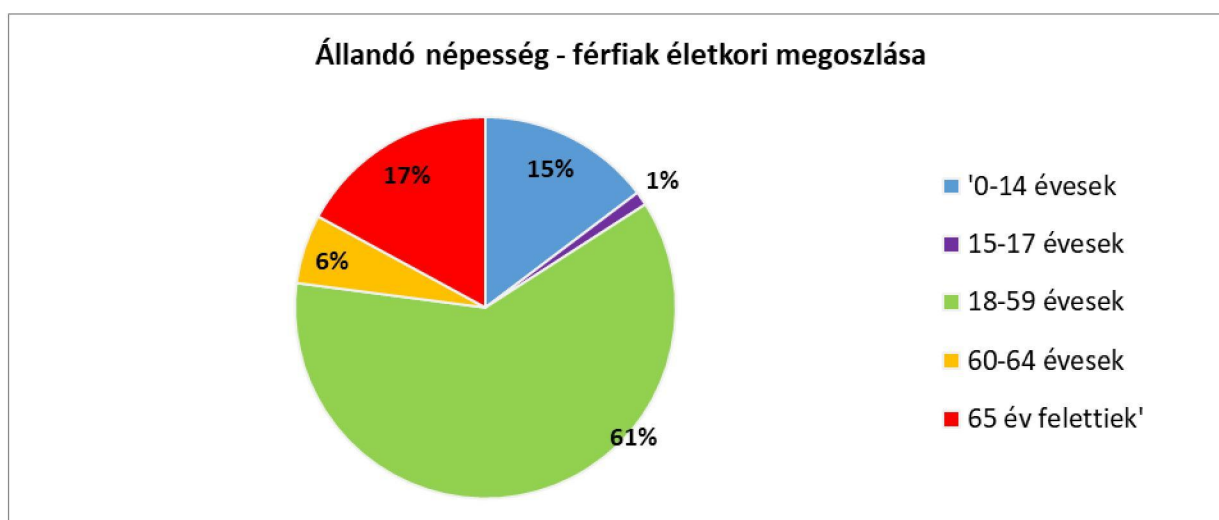
Forrás: TeIR, KSH-TSTAR



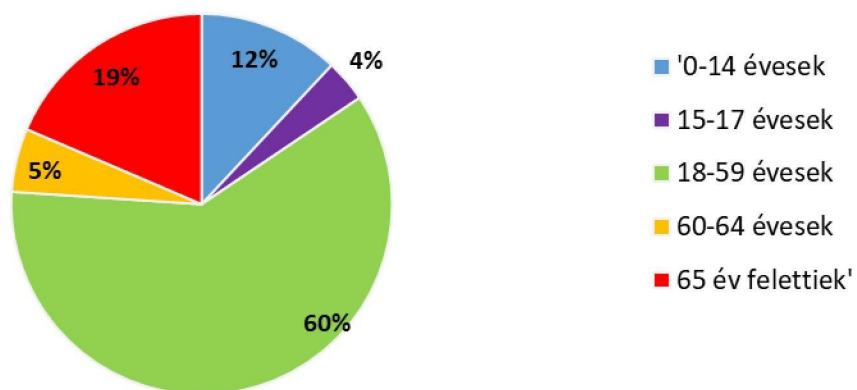
2. számú táblázat - Állandó népesség összetétele nemek és korcsoportok szerint (2019)

Korcsoport	Fő			Az állandó népességből a megfelelő korcsoportú nők és férfiak aránya (%)	
	Férfiak	Nők	Összesen (TS 003)	Férfiak (TS 005)	Nők (TS 007)
Állandó népesség száma (férfiak TS 004, nők TS 006)	170	167	337	50,45%	49,55%
0-2 évesek (összes száma TS 008, aránya TS 009)			4	1,19%	
0-14 éves (férfiak TS 010, aránya TS 011; nők TS 012, aránya TS 013)	25	20	45	7,42%	5,93%
15-17 éves (férfiak TS 014, aránya TS 015; nők TS 016, aránya TS 017)	2	6	8	0,59%	1,78%
18-59 éves (férfiak TS 018, aránya TS 019; nők TS 020, aránya TS 021)	104	101	205	30,86%	29,97%
60-64 éves (férfiak TS 022, aránya TS 023; nők TS 024, aránya TS 025)	10	9	19	2,97%	2,67%
65 év feletti (férfiak TS 026, aránya TS 027; nők TS 028, aránya TS 029)	29	31	60	8,61%	9,20%

Forrás: TeIR, KSH-TSTAR



Állandó népesség - nők életkori megoszlása

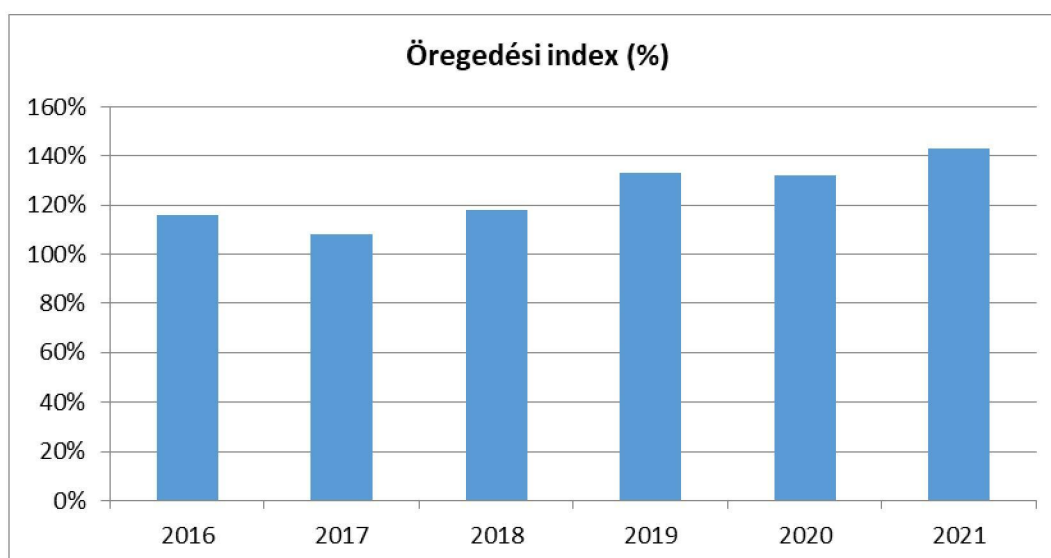


3. számú táblázat - Öregedési index

Év	65 év feletti állandó lakosok száma (fő) (TS 026 és TS 028 összesen)	0-14 éves korú állandó lakosok száma (fő) (TS 010 és TS 012 összesen)	Öregedési index % (TS 030)
2016	51	44	115,91%
2017	54	50	108,00%
2018	52	44	118,18%
2019	60	45	133,33%
2020	62	47	131,91%
2021	60	42	142,86%

Forrás: TeIR, KSH-TSTAR

Öregedési index (%)



4. számú táblázat - Belföldi vándorlások	
Év	Állandó oda-, és elvándorlások különbségének 1000 állandó lakosra vetített száma (fő) (TS 031)
2016	36,54
2017	48,15
2018	0,00
2019	22,47
2020	-9,62
2021	n.a.

Forrás: TeIR, KSH-TSTAR



5. számú táblázat - Természetes szaporodás	
Év	Az élve születések és halálozások különbözetének 1000 lakosra vetített száma (fő) (TS 032)
2016	-6,64
2017	-6,42
2018	-19,11
2019	n.a.
2020	6,41
2021	-16,21

Forrás: TeIR, KSH-TSTAR



Értékeink, küldetésünk

Nyim rendkívül kedvező földrajzi fekvéssel rendelkezik. Különösen kiemelkedő pozitívum a Balatonhoz való közelség, ellenben komoly probléma az, hogy a falu ún. „zsákfalú”, tehát csupán egyetlen út vezet ki a településről. A községet körülvevő dombok és erdők ritka természeti kincsek, amelyek vonzóak lehetnek a turisták számára. Az infrastruktúra fejlesztése lehetőséget adhat nagyobb cégek és vállalkozások letelepítésére, a község további bővítésére, esetleges pályázati lehetőségek kiaknázására.

Mindezen tényezők és lehetőségek nagyban befolyásolják az öt kiemelt célcsoport (gyermekek, idősök, nők, fogyatékkal élők, valamint romák és mélyszegénységben élők) problémáinak hatékony orvoslását. Feladatunk tehát, hogy a helyi sajátosságokat kihasználva minél kedvezőbb életfeltételeket biztosítsunk a nyimi lakosságnak és segítséget nyújtsunk a szociális vagy egyéb hátrányban szenvedőknek.

Célok

A Helyi Esélyegyenlőségi Program átfogó célja

Nyim Község Önkormányzata az Esélyegyenlőségi Program elfogadásával érvényesíteni kívánja:

- az egyenlő bánásmód, és az esélyegyenlőség biztosításának követelményét,
- a közszolgáltatásokhoz történő egyenlő hozzáférés elvét,
- a diszkriminációmentességet,
- szegregációmentességet,
- a foglalkoztatás, a szociális biztonság, az egészségügy, az oktatás és a lakhatás területén a helyzetelemzés során feltárt problémák komplex kezelése érdekében szükséges intézkedéseket. A köznevelési intézményeket – az óvoda kivételével – érintő intézkedések érdekében együttműködik az intézményfenntartó központ területi szerveivel (tankerülettel).

A településen élő hátrányos helyzetű csoportok helyzetének feltérképezése és a feltárt problémák komplex kezelésre szolgáló (más települési programokkal összehangolt) intézkedési terv megalkotása, a helyben érintett szereplők bevonásával, szükség szerint a települések közötti együttműködések kialakításával.

A HEP helyzetelemző részének célja

Elsődleges célunk számba venni a 321/2011. (XII. 27.) Korm. rendelet 1. § (2) bekezdésében nevesített, esélyegyenlőségi szempontból fókuszban lévő célcsoportokba tartozók számát és arányát, valamint helyzetét a településen.

E mellett célunk a célcsoportba tartozókra vonatkozóan áttekinteni a szolgáltatásokhoz történő hozzáférésük alakulását, valamint feltárni az ezeken a területeken jelentkező problémákat.

További célunk meghatározni az e csoportok esélyegyenlőségét elősegítő feladatokat, és azokat a területeket, melyek fejlesztésre szorulnak az egyenlő bánásmód érdekében.

A célok megvalósításának lépéseit, azok forrásigényét és végrehajtásuk tervezett ütemezését az HEP IT tartalmazza.

A HEP IT célja

Célunk a helyzetelemzésre építve olyan beavatkozások részletes tervezése, amelyek konkrét elmozdulásokat eredményeznek az esélyegyenlőségi célcsoportokhoz tartozók helyzetének javítása szempontjából.

További célunk meghatározni a beavatkozásokhoz kapcsolódó kommunikációt.

Szintén célként határozzuk meg annak az együttműködési rendszernek a felállítását, amely a programalkotás és végrehajtás során biztosítja majd a megvalósítás, nyomon követés, ellenőrzés-értékelés, kiigazítás támogató strukturális rendszerét, vagyis a HEP Fórumot és a hozzá kapcsolódó tematikus munkacsoportokat.

A HEP jelentősége

A HEP-ek nem csupán a felzárkózási stratégia településszintű megvalósításának alapegységei, hanem fontos szerepet töltenek be a kormányzati konzultációs rendszerben azzal, hogy megteremtik a lehetőséget a kormányzati célok társadalmosítására, a fejlesztési elképzelésekhez történő csatlakozásra és fordított irányban az alulról felfelé történő információáramlásban is lehetőséget biztosítanak a településszintű előrehaladás nyomon követésére és fejlesztési igények megfogalmazására a felzárkózási, esélyteremtési feladatokhoz kapcsolódóan.

1. Jogszabályi háttér bemutatása

1.1 A program készítését előíró jogszabályi környezet rövid bemutatása

Az Alaptörvény 4. módosításával bekerült a XV. cikk (4) pontjaként, hogy „Magyarország az esélyegyenlőség és a társadalmi felzárkózás megvalósulását külön intézkedésekkel segíti.”

A helyi esélyegyenlőségi program elkészítését az egyenlő bánásmódról és az esélyegyenlőség előmozdításáról szóló 2003. évi CXXV. törvény (továbbiakban: Ebktv.) előírásai alapján végeztük. A program elkészítésére vonatkozó részletszabályokat a törvény végrehajtási rendeletei,

- a helyi esélyegyenlőségi programok elkészítésének szabályairól és az esélyegyenlőségi mentorokról” szóló 321/2011. (XII.27.) Korm. rendelet „2. A helyi esélyegyenlőségi program elkészítésének szempontjai” fejezete és 2021.06.30-i módosítása
- a Belügyminisztérium honlapján megjelent „MÓDSZERTANI ÚTMUTATÓ a helyi esélyegyenlőségi programok elkészítésének szempontjaihoz és a program felülvizsgálatához” alapján alkalmaztuk, különös figyelmet fordítva a
- a Magyarország helyi önkormányzatairól szóló 2011. évi CLXXXIX. törvény (továbbiakban: Möt.)
- a szociális igazgatásról és szociális ellátásokról szóló 1993. évi III. törvény (továbbiakban: Szt.)
- a foglalkoztatás elősegítéséről és a munkanélküliek ellátásáról szóló 1991. évi IV. törvény (továbbiakban: Flt.)
- a nemzetiségek jogairól szóló 2011. évi CLXXIX. törvény (továbbiakban: nemzetiségi törvény)
- az egészségügyről szóló 1997. évi CLIV. törvény (továbbiakban: Eütv.)
- a gyermekek védelméről és a gyámügyi igazgatásról szóló 1997. évi XXXI. törvény (továbbiakban: Gyvt.)
- a nemzeti köznevelésről szóló 2011. évi CXC. törvény (továbbiakban: Nkntv.) előírásaira.

2. Stratégiai környezet bemutatása

A felzárkózás politika alapidokumentumaként Magyarország Kormánya 2011-ben fogadta el a Nemzeti Társadalmi Felzárkózási Stratégiát [1430/2011. (XII. 13.) Korm. hat.], majd 2014-ben annak frissítéseként a Magyar Nemzeti Társadalmi Felzárkózási Stratégia II-t [1603/2014. (XI. 4.) Korm. hat.] 2021-ben elkészült a **Magyar Nemzeti Társadalmi Felzárkózási Stratégia 2030** (MNTFS 2030), amely a következő 10 évre alapozza meg a felzárkózás-politika fő irányait.

Új Roma Stratégia(2019-2030)

Nemzeti Ifjúsági Stratégia (2009-2024)

„Legyen jobb a gyermekeknek” Nemzeti Stratégia (2007-2032)

Nők és Férfiak Társadalmi Egyenlőségét Elősegítő Nemzeti Stratégia (2010-2021)

Idősügyi Nemzeti Stratégia (2010-2022), (2023-2024)

Országos Fogyatékosságügyi Program (2015-2025)

A HEP-ekben leképeződik a felzárkózási stratégia szemlélete, így azok a felzárkózási politika helyi szintű részeként és a végrehajtás eszközeiként működnek.

A helyi felzárkózási politika tervezési alapjaként épít a HEP-ekre a Pénzügyminisztérium összefogásában készült **Nemzeti Fejlesztés 2030, Országos Fejlesztési és Területfejlesztési Konceptió** is.

Az Ebktv. 31. § (2) bekezdése értelmében **a programalkotás során gondoskodni kell a HEP és a települési önkormányzat által készítendő egyéb fejlesztési tervek, koncepciók, továbbá a köznevelési esélyegyenlőségi terv, illetve a szakképzési esélyegyenlőségi terv és az integrált településfejlesztési stratégia antiszegregációs célkitűzéseinek összhangjáról.**

2.1 Kapcsolódás helyi stratégiai és települési önkormányzati dokumentumokkal, koncepciókkal, programokkal

A Települési Esélyegyenlőségi Program elkészítésekor Nyim Község Önkormányzata a következő stratégiákkal, fejlesztési programokkal, koncepciókkal rendelkezett - figyelembe véve kistérségi kapcsolatait is - melyeket összhangjáról gondoskodni kellett:

1. Nyim Község Gazdasági Programja
2. Közoktatási intézkedési terv a Ságvári Szilády Áron Általános Iskola
3. Nyim Község Településfejlesztési Konceptiója
4. Nyim Község Rendezési Terve

(Költségvetési koncepció, Gazdasági program, Szolgáltatástervezési koncepció, Településfejlesztési stratégia, Településrendezési terv, Településszerkezeti terv, Településfejlesztési koncepció stb.)

2.2 A helyi esélyegyenlőségi program térségi, társulási kapcsolódásainak bemutatása

Nem releváns

2.3 A települési önkormányzat rendelkezésére álló, az esélyegyenlőség szempontjából releváns adatok, kutatások áttekintése, adathiányok kimutatása

A helyzetelemzés alapját szolgáló statisztikai adatokat a TEIR adatbázisból, valamint a helyi nyilvántartásokból gyűjtöttük össze. Felhasználtuk az ágazati beszámolókat megállapításait, szakemberek tapasztalatait. Természetesen azoknál az adatoknál, amelyekre nyilvántartás nincs és nem is lehet, ott a 2011. évi népszámlálás adataiból indultunk ki.

3. A mélyszegénységben élők és a romák helyzete, esélyegyenlősége

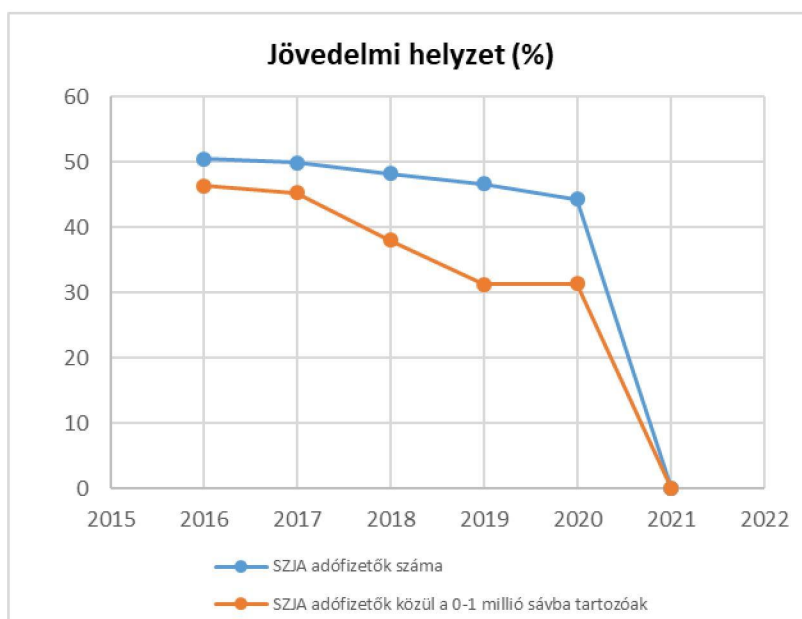
3.1 Jövedelmi és vagyoni helyzet

A mélyszegénységet, mint fogalmat nehéz körülhatárolni és a jelenlegi jogszabályok sem használnak még konkrét fogalom meghatározást, mivel ez a kifejezés viszonylag új keletűnek számít a mai társadalomban. Amennyiben összességében kívánjuk meghatározni a mélyszegénység fogalmát, úgy elmondhatjuk, hogy ma Magyarországon az a személy tartozik bele ebbe a kategóriába, aki a jelenlegi minimál nyugdíj, vagyis 28.500 Ft alatti jövedelemből él. Az adatokból világosan kitűnik, hogy 2013 –hoz képest 2016-ban a nők arányát nézve 7,2 %-kal, míg a férfiak körében 4,7 %-kal csökkent a nyilvántartott álláskereső száma a lakónépességhez viszonyítva.

3.1. számú táblázat - Jövedelmi helyzet

Év	Az SZJA adófizetők száma	Az SZJA adófizetők közül a 0-1 millió forintos jövedelemsávba tartozók
	az állandó népesség %-ában (TS 059)	az állandó népesség %-ában (TS 060)
2016	50,47	46,30
2017	49,85	45,24
2018	48,17	37,97
2019	46,59	31,21
2020	44,25	31,33
2021	n.a.	n.a.

Forrás: TeIR, KSH Tstar



A férfiaknál tapasztalható jelentős csökkenés jelzi, hogy a 2008-ban indult recesszió után sikeresnek mondhatóak a különböző munkaügyi programok (munkaügyi központ által szervezett képzések, kiközvetített munkavállalók), valamint a közfoglalkoztatás hatása is érzékelhető. A régióban tapasztalható növekedés a nyilvántartott álláskeresők számával ellentétben, Nyimben a nőknél is javulás érzékelhető, mely szintén pozitív előrelépés a 2011. évi számokhoz képest.

3.2 Foglalkoztatottság, munkaerő-piaci integráció

A HEP 1. számú mellékletében elhelyezett táblázatokba gyűjtött adatok, valamint a helyi önkormányzat a foglalkoztatás elősegítéséről és a munkanélküliek ellátásáról szóló 1991. évi IV. törvény (továbbiakban: Ft.) és a MötV-ben foglalt feladatai alapján településünkre jellemző foglalkoztatottságot, munkaerő-piaci lehetőségeket kívánjuk elemezni az elmúlt évek változásainak bemutatásával, a különböző korosztályok, illetve nemek szerinti bontásban. Az elemzést összevetjük térségi és országos adatokkal is.

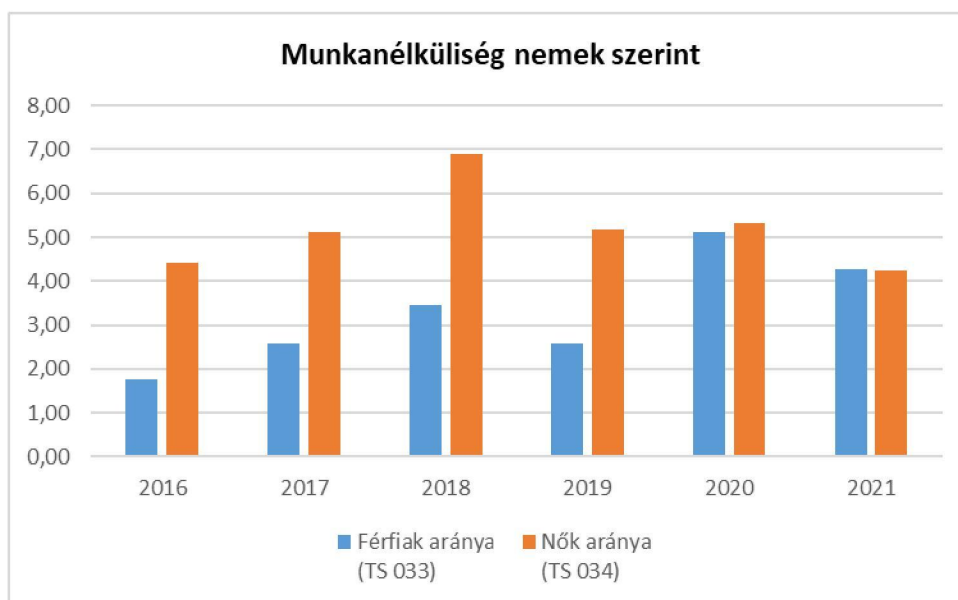
A 2011. évi népszámlálás adatai alapján a 15 évesnél idősebb lakosság körében a férfiaknál 4,5 %, míg a nőknél 9,0 % nem rendelkezett általános iskolai végzettséggel.

Szembevetően ebben az összesítésben a nők aránya, mely a korai gyermekvállalással függhet össze, különösen a roma kultúrában, ahol elfogadott akár a 14 évesnél fiatalabb lányok gyermekvállalása.

a) foglalkoztatottak, munkanélküliek, tartós munkanélküliek helyzete;

3.2. 1. számú táblázat - Munkanélküliségi ráta nemek szerint			
Év	Nyilvántartott álláskeresők aránya az állandó népességben a 15-64 évesek körében		
	Férfiak aránya (TS 033)	Nők aránya (TS 034)	Összesen
2016	1,77	4,42	3,10%
2017	2,59	5,13	3,86%
2018	3,45	6,90	5,18%
2019	2,59	5,17	3,88%
2020	5,13	5,31	5,22%
2021	4,27	4,24	4,26%

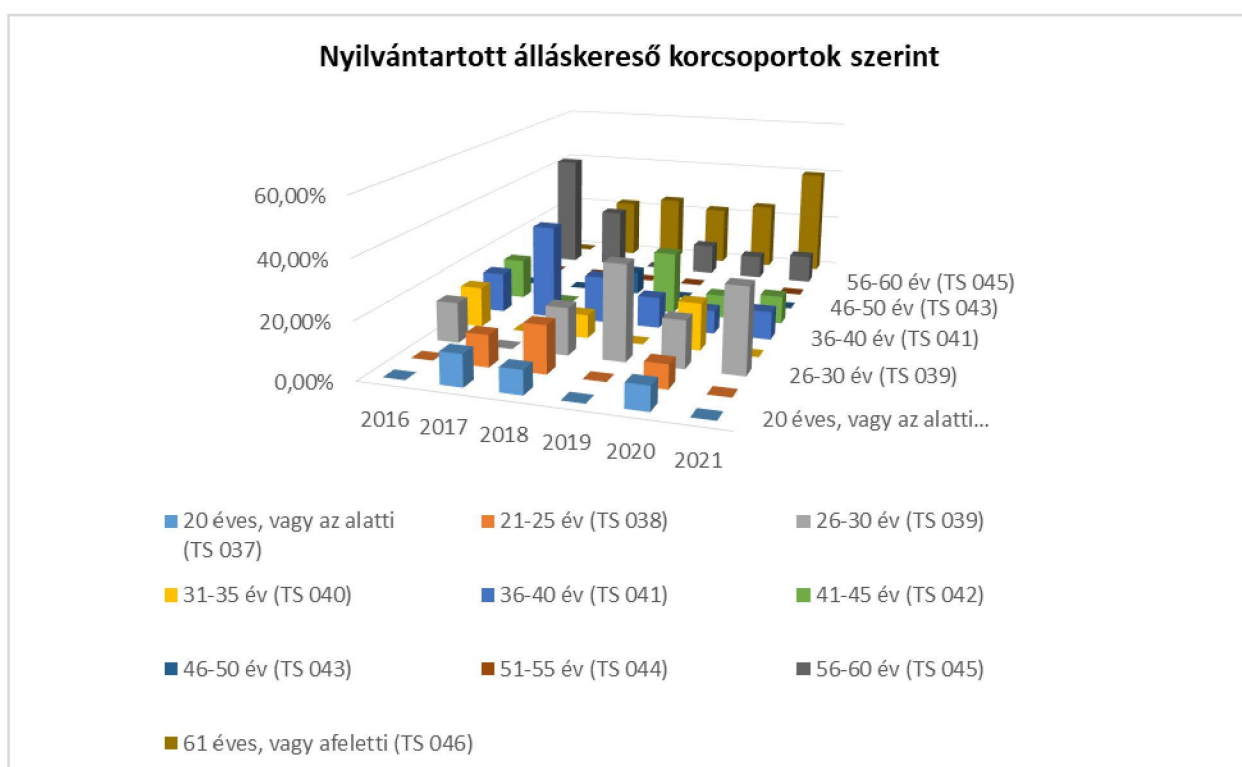
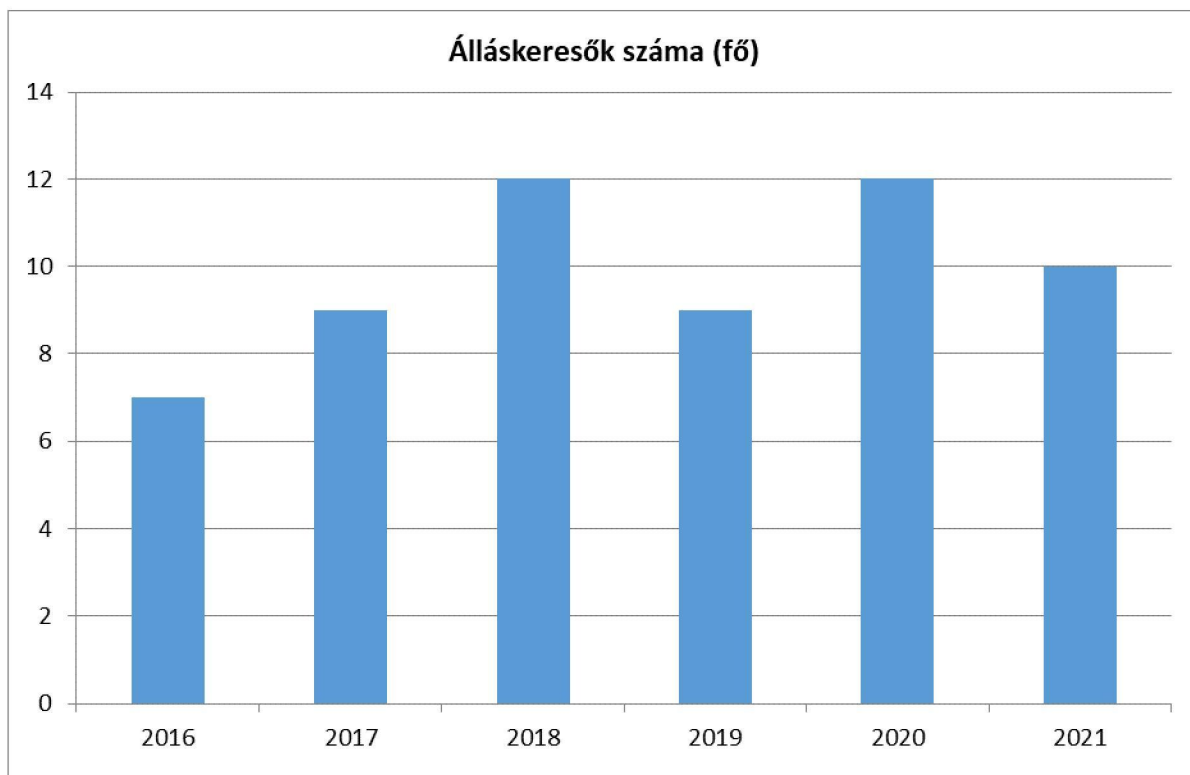
Forrás: TeIR, Nemzeti Munkaügyi Hivatal



3.2.2. számú táblázat - Nyilvántartott álláskeresők száma korcsoportok szerint

Nyilvántartott álláskeresők száma összesen	Év	2016	2017	2018	2019	2020	2021
	Fő összesen	7	9	12	9	12	10
20 éves, vagy az alatti (TS 037)	Fő	0,00	1,00	1,00	0,00	1,00	0,00
	%	0,00%	11,11%	8,33%	0,00%	8,33%	0,00%
21-25 év (TS 038)	Fő	0,00	1,00	2,00	0,00	1,00	0,00
	%	0,00%	11,11%	16,67%	0,00%	8,33%	0,00%
26-30 év (TS 039)	Fő	1,00	0,00	2,00	3,00	2,00	3,00
	%	14,29%	0,00%	16,67%	33,33%	16,67%	30,00%
31-35 év (TS 040)	Fő	1,00	0,00	1,00	0,00	2,00	0,00
	%	14,29%	0,00%	8,33%	0,00%	16,67%	0,00%
36-40 év (TS 041)	Fő	1,00	3,00	2,00	1,00	1,00	1,00
	%	14,29%	33,33%	16,67%	11,11%	8,33%	10,00%
41-45 év (TS 042)	Fő	1,00	0,00	0,00	2,00	1,00	1,00
	%	14,29%	0,00%	0,00%	22,22%	8,33%	10,00%
46-50 év (TS 043)	Fő	0,00	0,00	1,00	0,00	0,00	0,00
	%	0,00%	0,00%	8,33%	0,00%	0,00%	0,00%
51-55 év (TS 044)	Fő	0,00	0,00	0,00	0,00	0,00	0,00
	%	0,00%	0,00%	0,00%	0,00%	0,00%	0,00%
56-60 év (TS 045)	Fő	3,00	2,00	0,00	1,00	1,00	1,00
	%	42,86%	22,22%	0,00%	11,11%	8,33%	10,00%
61 éves, vagy afeletti (TS 046)	Fő	0,00	2,00	3,00	2,00	3,00	4,00
	%	0,00%	22,22%	25,00%	22,22%	25,00%	40,00%

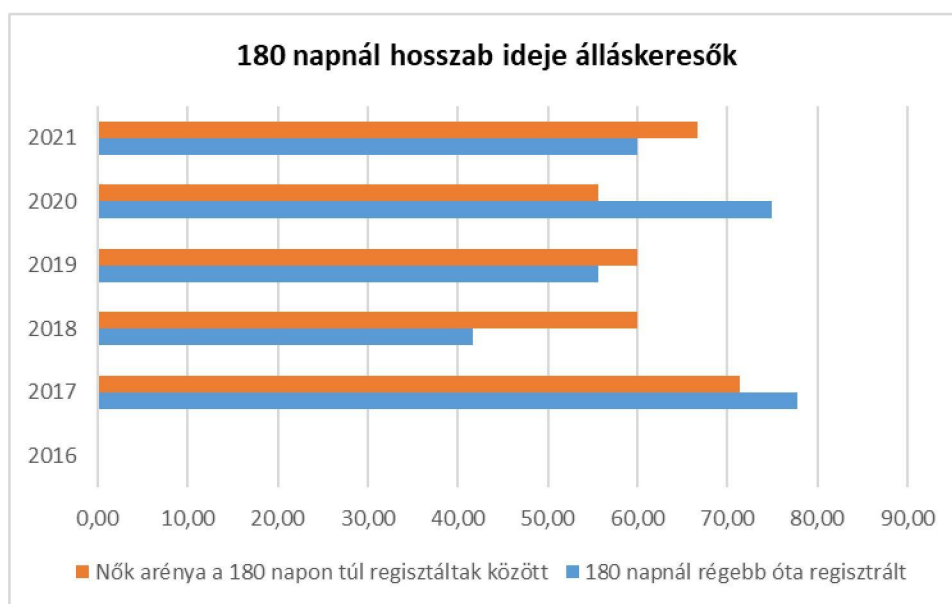
Forrás: TeIR, Nemzeti Munkaügyi Hivatal



3.2.3. számú tábla - A 180 napnál hosszabb ideje nyilvántartott álláskeresők aránya

Év	180 napnál hosszabb ideje regisztrált munkanélküliek aránya (TS 057)	Nők aránya a 180 napon túli nyilvántartott álláskeresőkön belül (TS 058)
	%	%
2016	n.a.	n.a.
2017	77,78	71,43
2018	41,67	60,00
2019	55,56	60,00
2020	75,00	55,56
2021	60,00	66,67

Forrás: TeIR, Nemzeti Munkaügyi Hivatal

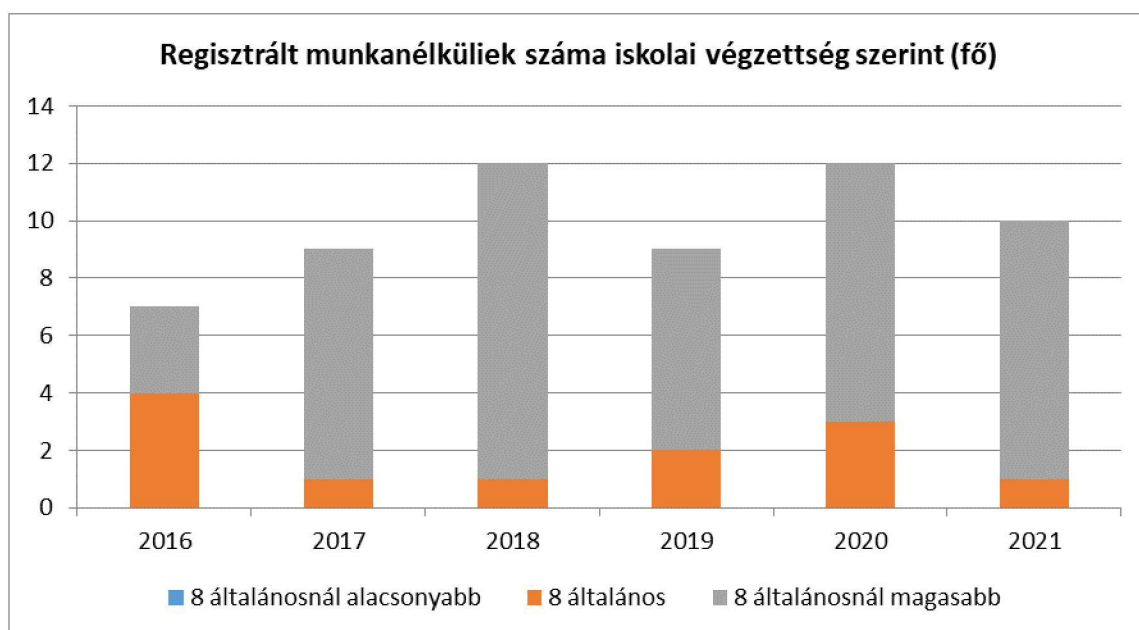


b) alacsony iskolai végzettségűek foglalkoztatottsága;

3.2.4. számú táblázat - Regisztrált munkanélküliek/nyilvántartott álláskeresők száma iskolai végzettség szerint

Év	Regisztrált munkanélküliek/nyilvántartott álláskeresők száma összesen (TS 052)	Regisztrált munkanélküliek/nyilvántartott álláskeresők megoszlása iskolai végzettség szerint					
		8 általánosnál alacsonyabb végzettség (TS 036)		Általános iskolai végzettség (TS 035)		8 általánosnál magasabb iskolai végzettség	
		Fő	%	Fő	%	Fő	%
2016	7	n.a.	0,00%	4	57,14%	3	42,86%
2017	9	n.a.	0,00%	1	11,11%	8	88,89%
2018	12	n.a.	0,00%	1	8,33%	11	91,67%
2019	9	n.a.	0,00%	2	22,22%	7	77,78%
2020	12	n.a.	0,00%	3	25,00%	9	75,00%
2021	10	n.a.	0,00%	1	10,00%	9	90,00%

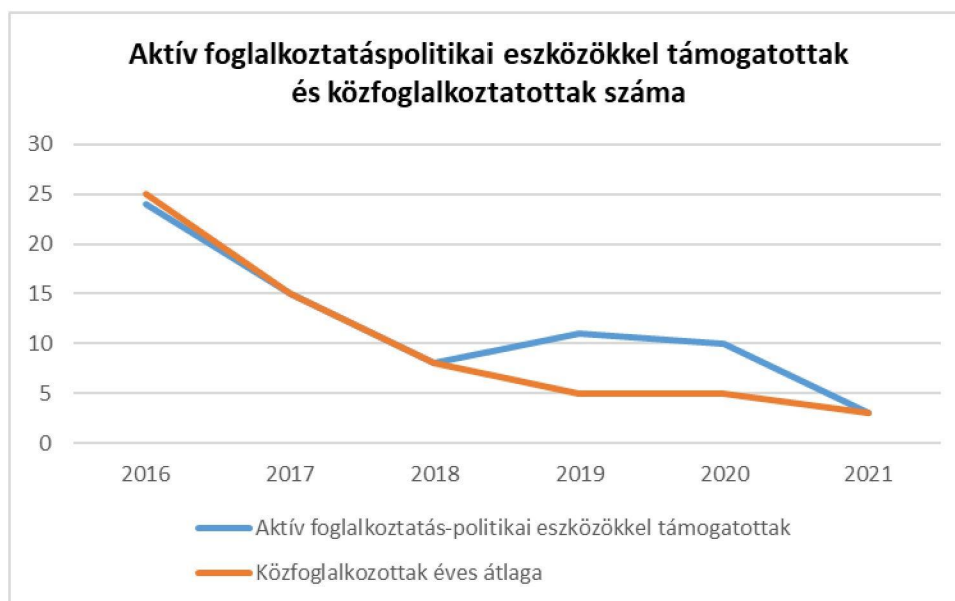
Forrás: TeIR, Nemzeti Munkaügyi Hivatal



c) közfoglalkoztatás, közfoglalkoztatásból az elsődleges munkaerőpiacra történő átlépés lehetőségei;

3.2.5. számú táblázat - Foglalkoztatáspolitikai		
Év	Aktív foglalkoztatás-politikai eszközökkel támogatottak száma (TS 050)	Közfoglalkoztatottak száma (TS 055)
	Fő	(éves átlag - fő)
2016	24	25
2017	15	15
2018	8	8
2019	11	5
2020	10	5
2021	3	3

Forrás: TeIR, Nemzeti Munkaügyi Hivatal

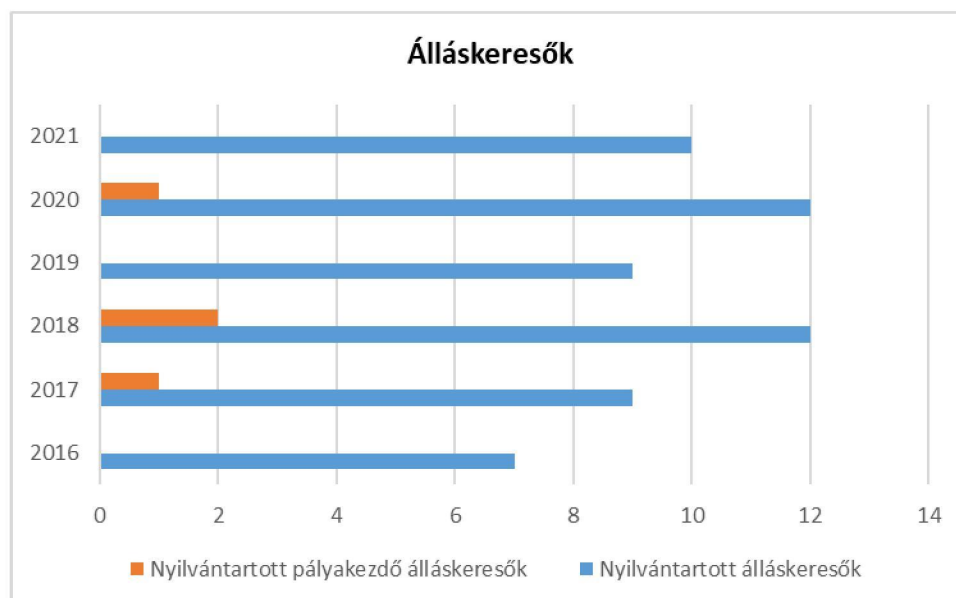


- d) a foglalkoztatáshoz való hozzáférés esélyének mobilitási, információs és egyéb tényezői; közlekedés, potenciális munkalehetőségek, tervezett beruházások, lehetséges vállalkozási területek, helyben/térségben működő foglalkoztatási programok;**
- e) fiatalok foglalkoztatását és az oktatásból a munkaerőpiacra való átmenetet megkönnyítő programok a településen; képzéshez, továbbképzéshez való hozzáférésük;**

3.2.6. számú táblázat - Pályakezdő álláskeresők száma

Év	Nyilvántartott álláskeresők száma (TS 052)	Nyilvántartott pályakezdő álláskeresők száma (TS 053)
	Fő	Fő
2016	7	n.a.
2017	9	1
2018	12	2
2019	9	n.a.
2020	12	1
2021	10	n.a.

Forrás: TeIR, Nemzeti Munkaügyi Hivatal



- f) munkaerő-piaci integrációt segítő szervezetek és szolgáltatások feltérképezése, szakképzéshez, felnőttképzéshez és egyéb munkaerő-piaci szolgáltatásokhoz való hozzáférés, helyi foglalkoztatási programok;
- g) mélyszegénységben élők és romák települési önkormányzati saját fenntartású intézményekben történő foglalkoztatása;
- h) hátrányos megkülönböztetés a foglalkoztatás területén;
- i) digitális ismeretek megszerzésének és hozzáféréseinek lehetőségei.

A közfoglalkoztatás 2013. óta folyamatos az Önkormányzat szervezésében. A település minden alkalommal kimeríti a rendelkezésre álló létszámkeretet, férfiakat és nőket egyaránt foglalkoztatnak. A foglalkoztatás időtartama maximum 12 hónap. Ezen felül a kistérségi munkaszervezés keretében a nem a településen bejegyzett, ám helyben munkát kínáló szervezetek és cégek is kínálnak ideiglenes munkalehetőséget, amennyiben a jelentkező folyamatos

kapcsolatot tart fenn a Somogy Megyei Kormányhivatal Siófoki Járási Hivatal Járási Munkaügyi Kirendeltségének Foglalkoztatási Osztályával. A közfoglalkoztatás keretében a település karbantartását, folyamatos tisztítását és mezőgazdasági munkákat végeznek.

Fentebb említésre került, hogy a községet elsősorban a buszközlekedés köti össze tömegközlekedési szempontból a környező településekkel. Munkavállalási szempontból nehezen megoldható a bejárás bármelyik környékbeli munkahelyre, elsősorban Siófokra, ahol számos nagyvállalat működik, amik felhívják a környék munkaerőjének jó részét. Ezen kívül még Tabon működik olyan vállalat, mely több embert képes foglalkoztatni hosszabb távon is. A Somogy Megyei Kormányhivatal Siófoki Járási Hivatal Járási Munkaügyi Kirendeltségének Foglalkoztatási Osztályától, a helyi hirdetési újságokból, valamint a hivatali és utcai hirdetőtáblákról lehet tájékozódni a munkalehetőségekről. A nyári hónapokban a Balaton közelsége sok nyími lakosnak ad munkalehetőséget, akik a szezon végeztével ismét a Somogy Megyei Kormányhivatal Siófoki Járási Hivatal Járási Munkaügyi Kirendeltségének Foglalkoztatási Osztályánál jelentkeznek, majd közfoglalkoztatásban vesznek részt.

A pályakezdő munkanélküliek száma a településen elenyésző. Kiugró munkanélküliség nem volt. A munkába való átvezetést irányzó programok hiányoznak ugyan a településen, 2013-ban azonban Ságváron uniós támogatás keretében angol és német nyelvi képzések indultak.

Az elsődleges, elhelyezkedést segítő szervezet a környéken a Somogy Megyei Kormányhivatal Siófoki Járási Hivatal Járási Munkaügyi Kirendeltségének Foglalkoztatási Osztályával, amely napi kapcsolatban áll a helyi önkormányzattal és a településen élő regisztrált munkanélküliekkel. A kapcsolattartás mellett képzéseket szerveznek és munkahelyekre is közvetítenek ki a nyilvántartásukban szereplőket. Siófokon működnek továbbá ismert munkaközvetítő cégek, amelyek a hirdetési újságokban és az Önkormányzat hirdetőtábláján is keresnek munkavállalókat az ország különböző pontjaira.

A ságvári intézményekben lehetőség szerint helyieket foglalkoztatnak, ám a konkrét jogszabályi feltételeknek meg kell felelniük a munkára jelentkezőknek. Ebből adódóan az alacsony képzettséggel rendelkezők (elsősorban romák és a mélyszegénységben élők) nem tudnak élni a meghirdetett közalkalmazotti és köztisztviselői álláshelyekkel.

3.3 Pénzbeli és természetbeni szociális ellátások, aktív korúak ellátása, munkanélküliséghez kapcsolódó támogatások

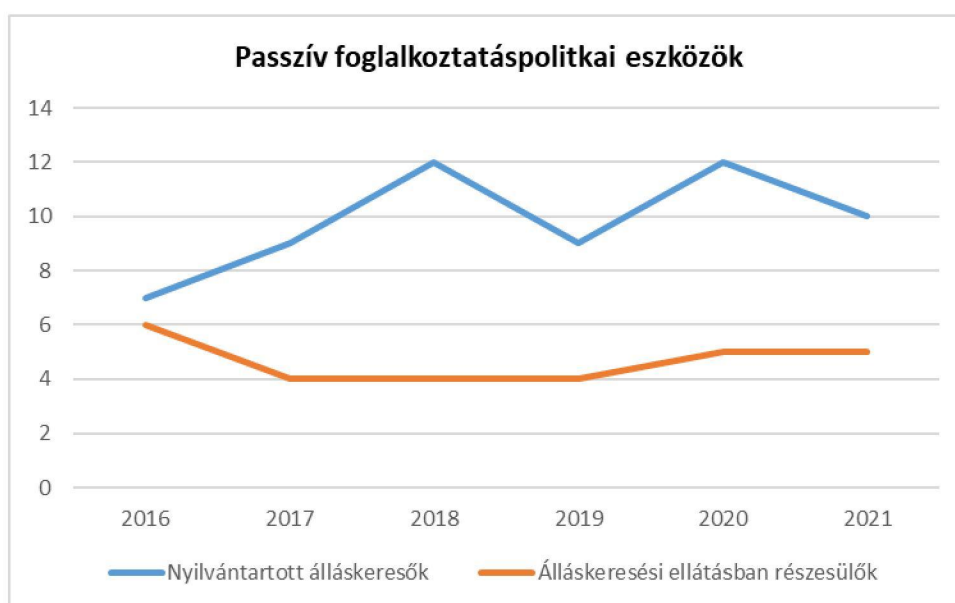
A rendszeres gyermekvédelmi kedvezményben részesülő családoknak teljesen ingyenes az étkeztetés és a tankönyvekért sem kell fizetniük.

Az aktív korúak ellátása 2015. március 1-től a Járási Hivatalok hatáskörébe tartozik.

3.3. 1. számú táblázat - Passzív foglalkoztatás-politikai eszközök - Álláskeresők ellátásai I.

Év	Nyilvántartott álláskeresők száma (TS 052)		Álláskeresési ellátásban részesülő nyilvántartott álláskeresők száma (TS 047)	
	Fő	15-64 év közötti népesség %-ában	Fő	Nyilvántartottak %-ában
2016	7	3,33%	6	85,71%
2017	9	4,21%	4	44,44%
2018	12	5,61%	4	33,33%
2019	9	4,33%	4	44,44%
2020	12	5,94%	5	41,67%
2021	10	4,90%	5	50,00%

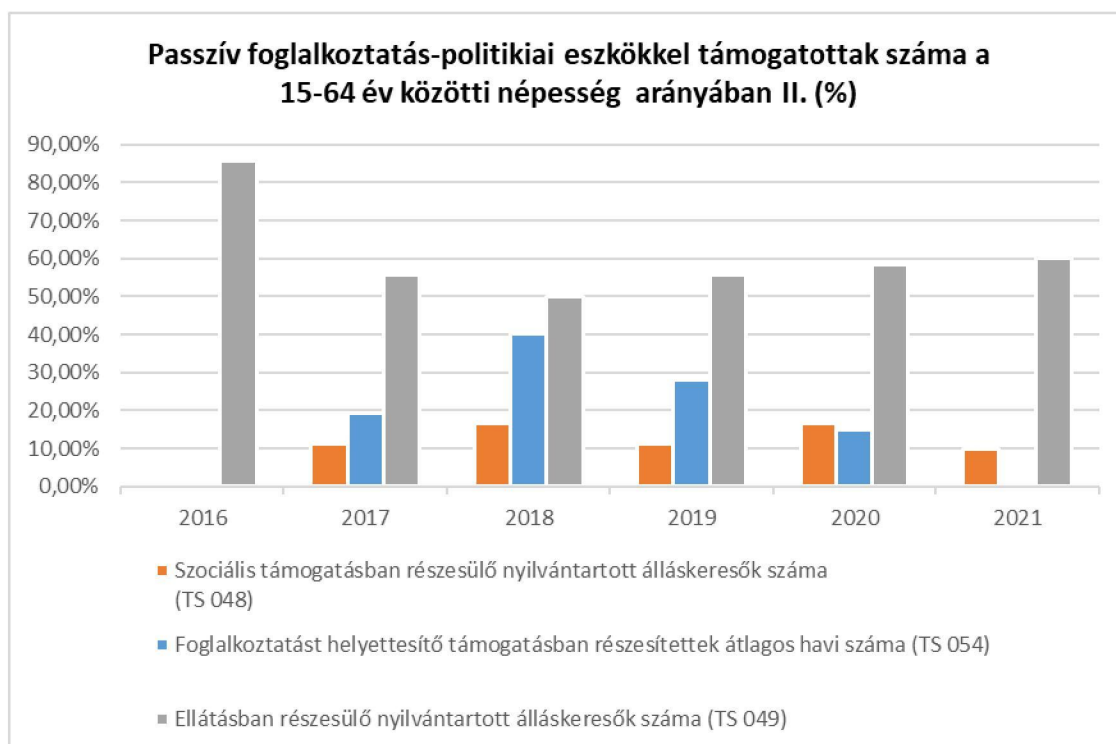
Forrás: TeIR, Nemzeti Munkaügyi Hivatal



3.3.2. számú táblázat - Passzív foglalkoztatás-politikai eszközök - Álláskeresők ellátásai II.

Év	Szociális támogatásban részesülő nyilvántartott álláskeresők száma (TS 048)		Foglalkoztatást helyettesítő támogatásban részesítettek átlagos havi száma (TS 054)		Ellátásban részesülő nyilvántartott álláskeresők száma (TS 049)	
	Fő	Nyilvántartottak %-ában	Fő	Nyilvántartottak %-ában	Fő	Nyilvántartottak %-ában
2016	n.a.	0,00%	n.a.	0,00%	6	85,71%
2017	1	11,11%	2	19,22%	5	55,56%
2018	2	16,67%	5	40,33%	6	50,00%
2019	1	11,11%	3	28,11%	5	55,56%
2020	2	16,67%	2	14,83%	7	58,33%
2021	1	10,00%	n.a.	0,00%	6	60,00%

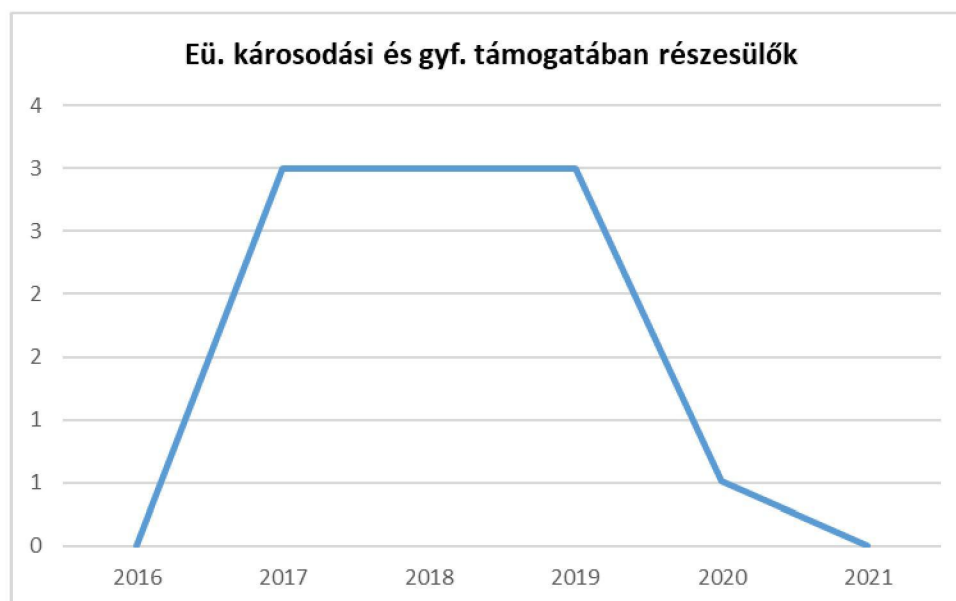
Forrás: TeIR, Nemzeti Munkaügyi Hivatal



3.3.3. számú táblázat - Egészségkárosodási és gyermekfelügyeleti támogatás

Év	Egészségkárosodási és gyermekfelügyeleti támogatásban részesítettek havi átlagos száma (TS 056)
	fő
2016	n.a.
2017	3
2018	3
2019	3
2020	1
2021	n.a.

Forrás: TeIR, KSH



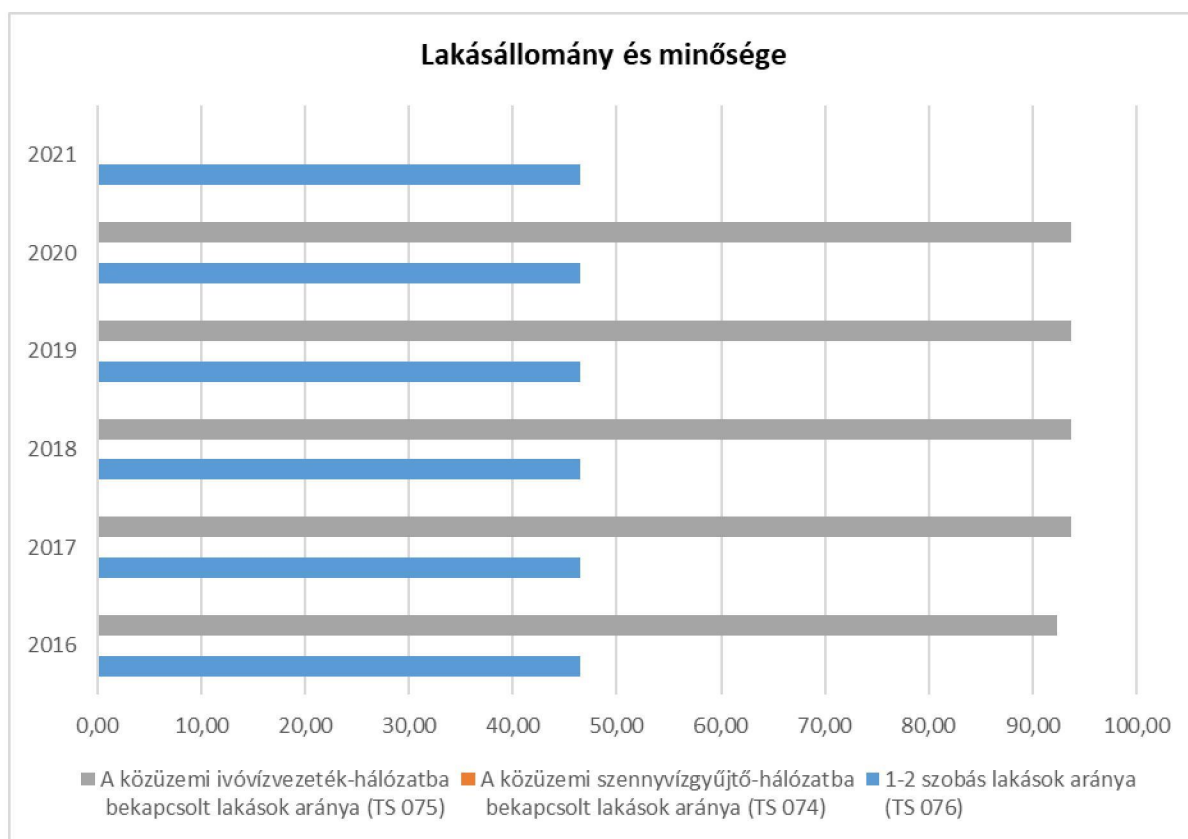
3.4 Lakhatás, lakáshoz jutás, lakhatási szegregáció

E fejezetben a lakhatáshoz kapcsolódó területet elemezzük, kiemelve a bérlakás-állományt, a szociális lakhatást, az egyéb lakáscélra nem használt lakáscélú ingatlanokat, feltárva a településen fellelhető elégtelen lakhatási körülményeket, veszélyeztetett lakhatási helyzeteket és hajléktalanságot, illetve a lakhatást segítő támogatásokat. E mellett részletezzük a lakhatásra vonatkozó egyéb jellemzőket, elsősorban a szolgáltatásokhoz való hozzáférést.

A falu lakásállománya a 2013-2017. évi időszakban nem növekedett, elégtelen lakhatási körülményeket biztosító lakás nem található a településen.

Szolgálati lakás nem található a községben. Szociális lakásállomány nincsen és a közeljövőben nincsen tervezve, hogy hasonló tárgyban pályázat kerüljön benyújtásra vagy önerőből épüljön szociális lakás. Egyéb, lakás célra használt nem lakás célú ingatlan nem található a településen.

3.4.1. számú táblázat - Lakásállomány						
Év	Lakásállomány (db) (TS 073)	Épített lakások száma (TSv 077)	Épített lakások száma 1000 lakásra (TS 078)	1-2 szobás lakások aránya (TS 076)	A közüzemi szennyvízgyűjtő-hálózatba bekapcsolt lakások aránya (TS 074)	A közüzemi ivóvízvezeték-hálózatba bekapcsolt lakások aránya (TS 075)
	db	db	db	%	%	%
2016	144	n.a.	0,00	46,53	0,00	92,36
2017	144	n.a.	0,00	46,53	0,00	93,75
2018	144	n.a.	0,00	46,53	0,00	93,75
2019	144	n.a.	0,00	46,53	0,00	93,75
2020	144	n.a.	0,00	46,53	0,00	93,75
2021	144	n.a.	0,00	46,53	0,00	0,00



Forrás: TeIR, KSH Tstar, önkormányzati adatok

a) bérlakás-állomány: Az önkormányzat nem rendelkezik bérlakással.

3.4.2. számú táblázat - Bérlakás és szociális lakás állomány **opcionális (önkormányzati adatok)**

Év	Lakásállomány (db) (TS 073)	Ebből elégtelen lakhatási körülményeket biztosító lakások száma	Bérlakás állomány (db)	Ebből elégtelen lakhatási körülményeket biztosító lakások száma	Szociális lakásállomány (db)	Ebből elégtelen lakhatási körülményeket biztosító lakások száma	Egyéb lakáscélra használt nem lakáscélú ingatlanok (db)
	db	db	db	db	db	db	db
2016	144	n.a.	n.a.	n.a.	n.a.	n.a.	n.a.
2017	144	n.a.	n.a.	n.a.	n.a.	n.a.	n.a.
2018	144	n.a.	n.a.	n.a.	n.a.	n.a.	n.a.
2019	144	n.a.	n.a.	n.a.	n.a.	n.a.	n.a.
2020	144	n.a.	n.a.	n.a.	n.a.	n.a.	n.a.
2021	144	n.a.	n.a.	n.a.	n.a.	n.a.	n.a.

Forrás: TeIR, KSH Tstar, önkormányzati adatok

b) szociális lakhatás: Nincs

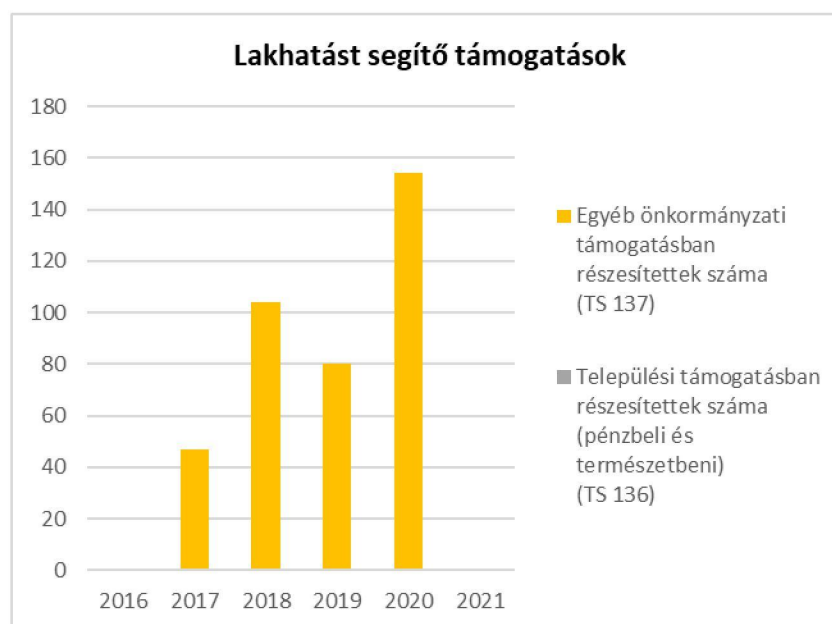
c) egyéb lakáscélra használt nem lakáscélú ingatlanok: Nem jellemző

d) lakhatást segítő támogatások

A helyi szociális rendeletben szabályozott kereteken belül az a nyíri lakástulajdonos, akinek legalább két hónapot meghaladóan közüzemi díjtartozása van, vagy akinél a lakhatás elvesztése, illetve közüzemi szolgáltatás megszűnésének esete áll fenn, rendkívüli települési támogatásban részesülhet.

3.4.3. számú táblázat - Lakhatást segítő támogatások		
Év	Települési támogatásban részesítettek száma (pénzbeli és természetbeni) (TS 136)	Egyéb önkormányzati támogatásban részesítettek száma (TS 137)
	Fő	Fő
2016	n.a.	n.a.
2017	n.a.	47
2018	n.a.	104
2019	n.a.	80
2020	n.a.	154
2021	n.a.	n.a.

Forrás: TeIR, KSH Tstar



f) eladósodottság

g) lakhatás egyéb jellemzői: külterületeken és nem lakóövezetben elhelyezkedő lakások, minőségi közszolgáltatásokhoz, közműszolgáltatásokhoz, közösségi közlekedéshez való hozzáférés bemutatása

A külterületeken is élnek életvitelszerűen családok és idős emberek, legfőképpen a szőlőhegyen. A külterületre is kiveztették a villanyt, ám vezetékes víz nincsen, a kint lakók kútból vagy a faluban található közkútról szerzik be a szükséges vizet. A szemétszállítás itt nem megoldott. A kint élő lakók többségének van gépkocsija, a közlekedést ezzel oldják meg.

3.5 Telepek, szegregátumok helyzete

Nyimben nem található elkülönült roma telep vagy szegregátum, a helyi kisebbség integráltan él. Szegregációval veszélyeztetett településrész nincsen.

3.6 Egészségügyi és szociális szolgáltatásokhoz való hozzáférés

A településen egy felnőtt házi orvos hetente egyszer helyben, egyébként Ságváron látja el az egészségügyi szükségleteket. A gyermek házi orvos Ságváron rendel. A védőnő szükség szerint látogatja a családokat Nyimben, a tanácsadás Ságváron van. A szolgálatok mindegyike Ságvár központjában található, könnyen megközelíthető.

A gyermekorvosi és védőnői szolgálat biztosítja a ságvári iskolába és óvodába járó gyermekek kötelező oltásait, továbbá éves szinten lehetőséget biztosít mammográfián való részvételre Kaposváron. A nyimi Vöröskereszt minden évben többször szervez véradást, mely egyben szűrővizsgálat is.

A ságvári óvoda konyhája látja el a közintézményekben dolgozók, valamint a közoktatási intézményekbe járó gyermekek és a szociális ebédet igénylők étkeztetését. A konyhán igyekeznek maximálisan megfelelni a kor közétkeztetési normáinak.

Nyim Község Önkormányzata 2016.07.22-től falugondnoki szolgálatot működtet.

A falugondnoki szolgáltatás célja, feladata

A falugondnoki szolgáltatás célja a hátrányos helyzetű, szolgáltatáshiányos kistelepülések és tanyák esélyegyenlőségének növelése, az ott élők életfeltételeinek javítása, a közszolgáltatásokhoz való hozzájutás és a szociális alapellátások kiépítésének elősegítése, a települések szolgáltatási funkcióinak bővítése, közösségfejlesztés, valamint a jobb életminőség elérése. Igény szerint a kistérségi közlekedési szolgáltatásokban való részvétel. Ezen fő célok tekintetében a település a falugondnoki szolgálat létrehozásával, működtetésével és fenntartásával a következőket kívánja elérni:

- a település demográfiai, társadalmi hanyatlásának megállapítása, e folyamat visszaszorítása, a település népességmegtartó erejének növelése; óvodás - és iskoláskorú gyerekek szállítása az intézménybe gyakori feladata a szolgáltatnak, a szülő biztonságban tudhatja a gyermek utaztatását.
- a település és a lakosság elszigeteltségének mérséklése;
- főleg időskorú és autóval nem rendelkező lakosok segítése, nagy bevásárlások lebonyolításában vidéki üzletekből, illetve gyógyszer, takarmány, etetni való stb. beszerzése gyakori feladat.
- a lakosság életfeltételének javítása, a településen a jobb életminőség elérése;
- a falugondnok a közmunkások irányításával háztetők kisebb javítását megoldják a rászorultaknak, illetve játszóteret építettek, padokat, utcabútorokat készítettek.
- a közszolgáltatásokhoz való hozzájutás elősegítése;
- a szolgálat heti rendszerességgel végzi a különböző orvosi rendelők látogatását, ezen belül a mikro-térségi, járási, esetleg megyei városokban lévő intézményekben is rendezhetik ügyüket a nyími lakosok.
- az önkormányzat által nyújtandó szociális alapellátások kiépítésének és működtetésének elősegítése;
- a helyi önkormányzat társulási formában látja el a különböző szociális alapellátásokat, mint szociális étkeztetés, házi segítségnyújtás, a falugondnok tartja a kapcsolatot a szolgáltatást végzőkkel, besegít a szociális ebéd kiszállításában, a házi segítségnyújtásban besegít a szomszédos településről bejáró gondozónak a településre való eljutásban.
- a településre nézve kedvező gazdasági folyamatok elindítása;
- a falugondnoki szolgálat szerves része a 2014. évben megkezdett mezőgazdasági munkálatok lebonyolításának, START közmunkaprogram keretén belül zöldségtermesztése kezdődött meg a településen, melyből bevétele származik az önkormányzatnak. A piacra szállításban és az értékesítésben fontos szerepet tölt be a szolgálat.
- a közösség fejlesztése, a helyi társadalom és civil szféra erősítése;
- a szolgálatot ellátó személy törekszik a helyi kezdeményezések segítésére, civil szervezet létrehozására.
- helyi adottságokhoz és sajátosságokhoz igazodó egyéni és közösségi szintű igények kielégítése.
- az esélyegyenlőség feltételeinek megteremtése, javítása.

a) az egészségügyi alapszolgáltatásokhoz, szakellátáshoz való hozzáférés

- védőnői ellátás
- felnőtt háziorvosi ellátás
- fogorvosi alapellátás
- iskolai- és gyermek egészségügyi ellátás

3.6.1. számú táblázat – Egészségügyi ellátás

Év	Felnőttek és gyermekek részére szervezett házi orvosi szolgálatok száma (TS 107)	Csak felnőttek részére szervezett házi orvosi szolgáltatások száma (TS 106)	A házi gyermekorvosok által ellátott szolgálatok száma (TS 108)	Gyógyszertárak és fiókgyógyszertárak száma (TS 110)	Közgyógyellátási igazolvánnyal rendelkezők száma (alanyi és normatív alapon kiadott) (TS 133)	Ápolási díj, alanyi jogon: támogatásban részesítettek évi átlagos száma (TS 135)
	db	db	db	db	Fő	Fő
2016	n.a.	n.a.	n.a.	n.a.	n.a.	n.a.
2017	n.a.	n.a.	n.a.	n.a.	5	n.a.
2018	n.a.	n.a.	n.a.	n.a.	3	n.a.
2019	n.a.	n.a.	n.a.	n.a.	4	0,54
2020	n.a.	n.a.	n.a.	n.a.	4	1,00
2021	n.a.	n.a.	n.a.	n.a.	0n.a.	n.a.

Forrás: TeIR, KSH Tstar

b) prevenció és szűrőprogramokhoz (pl. népegészségügyi, koragyermekkor kötelező szűrésekhez) való hozzáférés: A házi orvosi, védőnői szolgálaton keresztül elérhetők a kötelező népegészségügyi és koragyermekkor szűrések.

c) fejlesztő és rehabilitációs ellátáshoz való hozzáférés

d) közétkeztetésben az egészséges táplálkozás szempontjainak megjelenése

e) sportprogramokhoz való hozzáférés

f) személyes gondoskodást nyújtó szociális szolgáltatásokhoz való hozzáférés

g) drogprevenció szolgáltatások;

h) hátrányos megkülönböztetés, az egyenlő bánásmód követelményének megsértése a szolgáltatások nyújtásakor: Nyim községben nincs hátrányos megkülönböztetés, az egyenlő bánásmód követelményének megsértése a szolgáltatások nyújtásakor nem fordul elő.

i) előnyben részesítési (hátránykompenzáló juttatások, szolgáltatások) a szociális és az egészségügyi ellátórendszer keretein belül.

3.6.2. Népkonyha	
Év	Népkehán kiosztott ételadagok száma (db)
2016	n.a.
2017	n.a.
2018	n.a.
2019	n.a.
2020	n.a.
2021	n.a.

Forrás: Önkormányzati adat

3.7 Közösségi viszonyok, helyi közelet bemutatása

A településen összesen 6 civil szervezet működik, többek között kulturális, sport és településszépítési tevékenységet végeznek. A szervezetekbe szabadon jelentkezheth minden nyimi lakos. A civil szervezetek által szervezett programok nyilvánosak, azokon minden érdeklődő részt vehet.

a) közösségi élet szinterei, fórumai;

3.7.1. számú táblázat - Intézményi ellátottság (2019)			
Tornateremmel, tornaszobával ellátott köznevelési intézmények száma (intézmény székhelye szerint) (TS 102)	Sportcsarnok, sportpálya léte (TS 103)	A települési könyvtárak kikölcsonzött egységeinek száma (TS 104)	Közművelődési intézmények száma (TS 105)
db	van/nincs	db	db
n.a.	nem	610	2

Forrás: TeIR, KSH Tstar

- b) közösségi együttélés jellemzői, konfliktuskezelési megoldások;**
- c) helyi közösségi szolidaritás megnyilvánulásai;**
- d) a helyben élő nemzetiségek kulturális sokszínűségének bemutatása és kulturális identitásuk megőrzésének lehetőségei;**
- e) helyi lakossági önszerveződések.**

3.8 A roma nemzetiségi önkormányzat célcsoportokkal kapcsolatos esélyegyenlőségi tevékenysége, partnersége a települési önkormányzattal

A községben nem működik roma nemzetiségi önkormányzat.

3.9 Következtetések: problémák beazonosítása, fejlesztési lehetőségek meghatározása.

A mélyszegénységben élők és a romák helyzete, esélyegyenlősége vizsgálata során településünkön	
beazonosított problémák	fejlesztési lehetőségek
A szegénység oka és következménye a tartós munkanélküliség, számuk nem csökken.	Közfoglalkoztatás továbbfolytatása.

4. A gyermekek helyzete, esélyegyenlősége, gyermekszegénység

4.1 A gyermekek helyzetének általános jellemzői gyermekek száma, aránya, életkori megoszlása, demográfiai trendek

Nyim községben nincs bölcsőde, óvoda, iskola. A gyermekek nagyobb létszámban a szomszédos községbe, Ságvárra járnak, kisebb létszámban Nagyberénybe és Siófokra. A bölcsődés és óvodás gyermekeket a Ságvár és Környéke Többcélú Társulás által fenntartott busz szállítja reggel-este.

A községben élő veszélyeztetett kiskorú gyermekek száma négy évre visszamenőleg emelkedést mutat.

Ezek közül a gyermekek közül jóval kevesebbet kellett ténylegesen védelembe venni, ami főleg a családsegítő szolgálat munkájának köszönhető. Ságváron rendszeresen jelzőrendszeri ülést szerveznek, ahol a helyi körzeti megbízott rendőr, a védőnő, az orvosok és az intézményvezetők részvételével közösen próbálják megoldani a felmerülő problémákat.

4.1. számú táblázat - Gyermekkorú népesség összetétele nemek és korcsoportok szerint

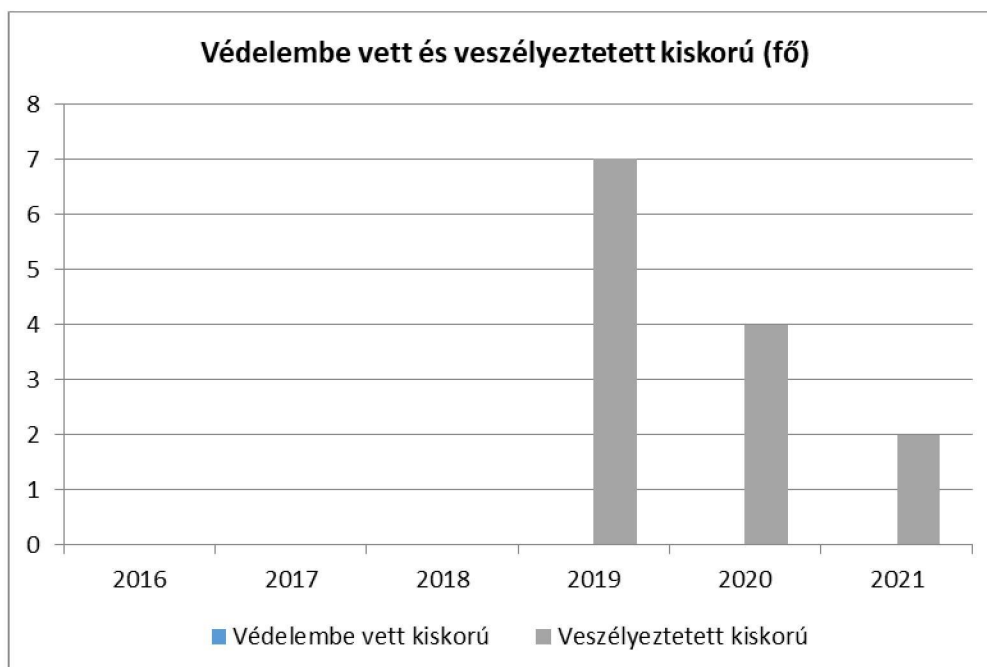
Korcsoport	Fő			Az állandó népességből a megfelelő korcsoportú nők és férfiak aránya (%)	
	Férfiak	Nők	Összesen (TS 003)	Férfiak (TS 005)	Nők (TS 007)
	Fő	Fő	Fő	%	%
Állandó népesség száma (férfiak TS 004, nők TS 006)	170	167	337	50,45%	49,55%
0-2 évesek (összes száma TS 008, aránya TS 009)			4	1,19%	
0-14 éves (férfiak TS 010, aránya TS 011; nők TS 012, aránya TS 013)	25	20	45	7,42%	5,93%
15-17 éves (férfiak TS 014, aránya TS 015; nők TS 016, aránya TS 017)	2	6	8	0,59%	1,78%

Forrás: TeIR, KSH Tstar

a) veszélyeztetett és védelembe vett, hátrányos helyzetű, illetve halmozottan hátrányos helyzetű gyermekek, valamint fogyatékossgal élő gyermekek jellemzői, egészségügyi, szociális, lakhatási helyzete;

4.1.1. számú táblázat - Védelembe vett és veszélyeztetett kiskorú gyermekek		
Év	Védelembe vett kiskorú gyermekek száma (TS 116)	Veszélyeztetett kiskorú gyermekek száma (TS 115)
	Fő	Fő
2016	n.a.	n.a.
2017	n.a.	n.a.
2018	n.a.	n.a.
2019	n.a.	7
2020	n.a.	4
2021	n.a.	2

Forrás: TeIR, KSH Tstar

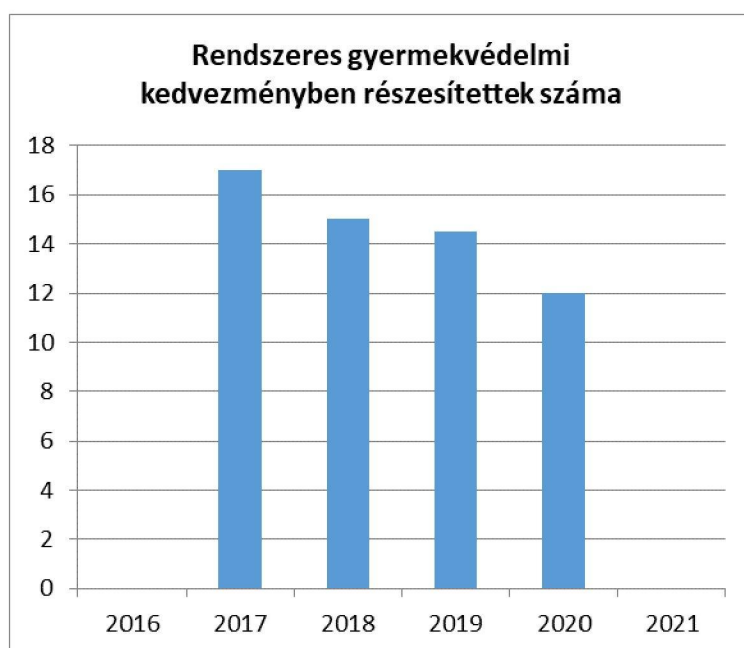


b) rendszeres gyermekvédelmi kedvezményben részesülők valamint

4.1.2. számú táblázat - Rendszeres gyermekvédelmi kedvezményben részesítettek

Év	Rendszeres gyermekvédelmi kedvezményben részesítettek évi átlagos száma (TS 111)
	Fő
2016	n.a.
2017	17
2018	15
2019	15
2020	12
2021	n.a.

Forrás: TeIR, KSH Tstar, Önkormányzati adatok

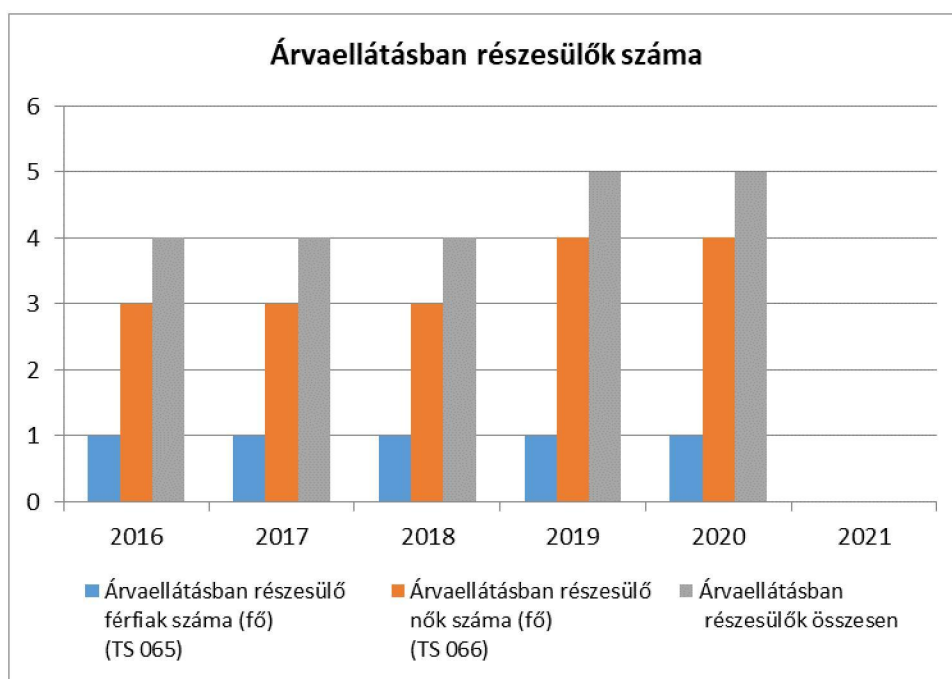


A rendszeres gyermekvédelmi kedvezményben részesülők száma 2013 és 2017 között 4 fővel csökkent, melyben jelentős szerepet játszik a családok életszínvonalának emelkedése is. 2013-ban jelentősen csökkent a kedvezményben részesülők száma, majd 2014-2015-ben kis emelkedés figyelhető meg, de azóta folyamatosan csökkenő tendencia a jellemző.

c) a gyermek jogán járó helyi juttatásokban részesülők helyzete;

4.1.3. számú táblázat - Árvaeállítás			
Év	Árvaeállításban részesülő férfiak száma (fő) (TS 065)	Árvaeállításban részesülő nők száma (fő) (TS 066)	Árvaeállításban részesülők összesen
	Fő	Fő	Fő
2016	1	3	4
2017	1	3	4
2018	1	3	4
2019	1	4	5
2020	1	4	5
2021	n.a.	n.a.	-

Forrás: TeIR, KSH Tstar, Önkormányzati adatok



d) ingyenes vagy kedvezményes iskolai étkeztetésben részesülők jellemzői

4.1.4. számú táblázat – Kedvezményes óvodai - iskolai juttatásokban részesülők száma (A táblázat kitöltése és elemzése opcionális.)

Év	Ingyenes étkezésben résztvevők száma óvoda	Ingyenes étkezésben résztvevők száma iskola 1-8. évfolyam	50 százalékos mértékű kedvezményes étkezésre jogosultak száma 1-13. évfolyam	Ingyenes tankönyv-ellátásban részesülők száma	Óvodáztatási támogatásban részesülők száma	Nyári étkeztetésben részesülők száma
	Fő	Fő	Fő	Fő	Fő	Fő
2016	n.a.	n.a.	n.a.	n.a.	n.a.	n.a.
2017	n.a.	n.a.	n.a.	n.a.	n.a.	n.a.
2018	n.a.	n.a.	n.a.	n.a.	n.a.	n.a.
2019	n.a.	n.a.	n.a.	n.a.	n.a.	n.a.
2020	n.a.	n.a.	n.a.	n.a.	n.a.	n.a.
2021	n.a.	n.a.	n.a.	n.a.	n.a.	n.a.

Forrás: TeIR, KSH Tstar, Önkormányzati adatok

- e) magyar állampolgársággal nem rendelkező gyermekek helyzete: Nem releváns
- f) állampolgársággal rendelkező, illetve magyar állampolgársággal nem rendelkező külföldről visszatért, hátrányos helyzetű családban élő gyerekek jellemzői: Felülvizsgálat időpontjában nem volt ilyen gyermek.

4.2 Szegregált, telepszerű lakókörnyezetben élő gyermekek helyzete, esélyegyenlősége

Nyímben jelenleg nem ismert szegregált, telepszerű lakókörnyezet.

4.3 A hátrányos, illetve halmozottan hátrányos helyzetű, valamint fogyatékkal élő gyermekek szolgáltatásokhoz való hozzáférése

A hátrányos, illetve halmozottan hátrányos helyzet fogalmának meghatározása nem egységes a gyermekvédelem területén. Az éves gyermekvédelmi rendszer működéséről szóló beszámoló adatait és tapasztalatait értékelve meghatározhatjuk a veszélyeztettség okokat figyelve arra, hogy egy-egy gyermek, fiatal több szempontból is érintett lehet, a veszélyeztetettségi tényezők halmozottan jelentkeznek.

A helyi gyermekvédelemben dolgozó szakemberek tapasztalata szerint nem változott az a tendencia, hogy a veszélyeztettség okai között kimagaslóan a szociális helyzet a meghatározó:

Szociális helyzet:

A szociális helyzetből adódó veszélyeztettség a gyermekek több mint a felét foglalta magában.

A család szétesése:

Ez a veszélyeztetési ok gyakran párosul a szociális helyzet romlásával és a gyermek mentális állapotának sérülésével. A család szétesésének leggyakoribb oka, a válás a gyermek számára veszteség. Az elfojtott érzelmek a személyiségfejlődésben rendellenességeket, zavarokat eredményezhetnek.

A nevelés, gondozás, törődés, szeretet hiánya:

Az elhanyagolás is bántalmazás (egészségügyi-oktatási elhanyagolás, a gyermek magára hagyása, elhagyása). A gyanújelek, tünetek jelentkezhetnek testi, viselkedésbeli és érzelmi szinteken is.

Súlyos betegség a családban:

A betegség vonatkozhat szülőre, nagyszülőre és testvérré is. A családtagok hosszú vagy súlyos betegsége, az egészségtelen életmód, tartósan rossz lakhatási körülmények a gyermek testi fejlődését és egészségét is veszélyeztetik. A gyermek számára problémát okozhat a hosszan tartó, vagy súlyos betegséggel való szembesülés, a normálistól eltérő élethelyzetben való folyamatos „tartózkodás”.

A család életmódja:

A családi élet súlyosabb veszélyeztető ártalmait jelenti a deviáns viselkedési formák jelenléte a család hétköznapijában: alkoholizmus, brutalitás, bűnöző családi környezet.

A gyermek mentális állapota, személyiségzavara:

A gyakorlatban is érzékelhető a mentálisan sérült gyermekek számának növekedése. Az okok között a családi nevelés jellemző hibái - következetlenség, szigor és kényeztetés eltúlzása, követelések hiánya a gyermek felé, vagy ellenkező esetben: a gyermek képességeit meghaladó, magas mérce állítása, az ellenőrzés, odafigyelés hiánya – tapasztalhatóak. Gyakran találkozunk az idegrendszeri betegségük miatt rendszeresen gyógyszerrel fogasztó kisgyermekkel.

Bántalmazás:

Jelei sokszor nem egyértelműek. Nehezíti a helyzetet, hogy a testi jelek hiánya nem zárja ki a bántalmazás lehetőségét (szexuális-, verbális bántalmazás nehezen felismerhető).

A gyermekek egészséges fejlődésének alapfeltétele az egészséges étkezés. A mélyszegénységben élő gyermekek közül otthon sokan nem jutnak megfelelő mennyiségű egészséges táplálékhoz. Ezért nagy jelentőségű az önkormányzati társulásban szervezett intézményekben történő közétkeztetés. A rendszeres gyermekvédelmi kedvezményben részesülő bölcsődés, óvodás és általános iskolás gyermek térítésmentesen étkezhet. Valamennyi normatív támogatásra jogosult gyermekétkezési lehetősége biztosított volt.

A gyermekek védelmét szolgálják:

- Nyim Község Önkormányzata Képviselő-testületének a szociális ellátásokról szóló 1/2017. (I. 18.) önkormányzati rendelete, mely tartalmazza a pénzbeli és természetbeni ellátásokat
- a gyermekjóléti alapellátásokat a Családsegítő és Gyermekjóléti Szolgálat szervezi, a jelzőrendszeren keresztül érkezett vagy az önként jelentkezett kliensek részére nyújt szolgáltatást, közreműködik a védelembé vétel előkészítésében, folyamatában, felülvizsgálatában.

A gyermekvédelem középpontjában meghatározó szerepet betöltő jelzőrendszer áll. A családsegítő és gyermekjóléti szolgálat kiemelt feladata a veszélyeztetettséget észlelő és jelző rendszer működtetése, melyet a prevenció munkája első számú eszközének tekintünk.

A veszélyeztetettség jelzésére épülő gyermekjóléti szolgáltatás hatékonyságát jelentősen befolyásolja a jelzőrendszer működésének minősége. A jelzőrendszer tagjainak együttműködése az esetek és a problémák mentén történik. A jelzőrendszer összetétele sokszínű, minden olyan intézmény, hatóság, civil szervezet részt vesz benne, akik szakmai munkájuk során kapcsolatban állnak a gyermekekkel. Együttműködnek, egymást kölcsönösen tájékoztatják. Jelenleg egy családgondozó látja el Ságváron, Somban és Nyimben a feladatokat.

Megoldott az óvodáskorú és az általános iskoláskorú gyermekek elhelyezése.

A gyermekek egészségügyi szűrése biztosított, részben a védőnői hálózaton keresztül, részben intézményhálózaton keresztül. A bölcsődékben, óvodákban, általános iskolában zajló szűrőprogramok rendszeresek, amelyeket korrekt tanácsadás egészít ki. A közoktatási intézményekben a tanórán kívüli tevékenységek jelentős része az egészség megőrzését, a betegségek megelőzését célozta.

A védőnőhöz családlátogatásai során a várandós kismamák, gyermekes anyukák fordulnak problémáikkal. Nagyon sokszor elég egy megerősítő beszélgetés ahhoz, hogy problémájukkal

orvoshoz forduljanak. Az iskoláskorúaknál érzékszervi méréseket és egészségügyi ismeretterjesztést végeznek.

Krizishelyzet esetén a családsegítő és gyermekjóléti szolgálat áll rendelkezésre.

A ságvári és a nyimi gyerekeket egy védőnő látja el. A szolgáltatás folyamatos, a csecsemők és kisgyerekek részére a tanácsadás mindenki számára elérhető és ingyenes.

a) védőnői ellátás jellemzői (pl. a védőnő által ellátott települések száma, egy védőnőre jutott ellátott, betöltetlen státuszok)

4.3.1. számú táblázat – Védőnői álláshelyek száma			
Év	Betöltött védőnői álláshelyek száma (TS 109)	0-3 év közötti gyermekek száma	Átlagos gyermekszám védőnőnként
	db	Fő	Fő
2016	n.a.	n.a.	-
2017	n.a.	n.a.	-
2018	n.a.	n.a.	-
2019	n.a.	n.a.	-
2020	n.a.	n.a.	-
2021	n.a.	n.a.	-

Forrás: TeIR, KSH Tstar, Önkormányzati adatok

b) gyermekorvosi ellátás jellemzői (pl. házi gyermekorvoshoz, gyermek szakorvosi ellátáshoz való hozzáférés, betöltetlen házi gyermekorvosi praxisok száma)

4.3.2. számú táblázat – Gyermekorvosi ellátás					
Év	Felnőttek és gyermekek részére szervezett háziorvosi szolgálatok száma (TS 107)	Csak felnőttek részére szervezett háziorvosi szolgáltatások száma (TS 106)	A házi gyermekorvosok által ellátott szolgálatok száma (TS 108)	Gyermekorvos által ellátott gyerekek száma	Felnőtt házi orvos által ellátott gyerekek száma
	db	db	db	Fő	Fő
2016	n.a.	n.a.	n.a.	n.a.	n.a.
2017	n.a.	n.a.	n.a.	n.a.	n.a.
2018	n.a.	n.a.	n.a.	n.a.	n.a.
2019	n.a.	n.a.	n.a.	n.a.	n.a.
2020	n.a.	n.a.	n.a.	n.a.	n.a.

2021	n.a.	n.a.	n.a.	n.a.	n.a.
------	------	------	------	------	------

Forrás: TeIR, KSH Tstar, Önkormányzati adatok

- c) 0–7 éves korúak speciális (egészségügyi-szociális-oktatási) ellátási igényeire (pl. korai fejlesztésre, rehabilitációra) vonatkozó adatok
d) gyermekjóléti alapellátások, Biztos Kezdet Gyerekház, Tanoda, gyermekszegénységet csökkentő speciális szolgáltatások;

4.3.3. a.) számú táblázat - Bölcsődék és bölcsődébe beíratott gyermekek száma		
Év	Működő, önkormányzati bölcsődei férőhelyek száma	Önkormányzati bölcsődébe beírt gyerekek száma
	db	Fő
2016	n.a.	n.a.
2017	n.a.	n.a.
2018	n.a.	n.a.
2019	n.a.	n.a.
2020	n.a.	n.a.
2021	n.a.	n.a.

Forrás: Önkormányzati és intézményi adatgyűjtés

- e) gyermekek napközbeni ellátásai, bölcsődei ellátás;



4.3.3. b.) számú táblázat - Bölcsődék és bölcsődébe beíratott gyermekek száma

Év	Működő munkahelyi bölcsődei férőhelyek száma (TS 126)	Munkahelyi bölcsődébe beírt gyerekek száma (TS 122)	Működő családi bölcsődei férőhelyek száma (TS 125)	Családi bölcsődébe beírt gyerekek száma (TS 121)	Működő mini bölcsődei férőhelyek száma (TS 127)	Mini bölcsődébe beírt gyerekek száma (TS 123)	Működő (összes) bölcsődei férőhelyek száma (TS 124)	Bölcsődébe (összes) beírt gyermekek száma (TS 120)
	db	Fő	db	Fő	db	Fő	db	Fő
2016	n.a.	n.a.	n.a.	n.a.	n.a.	n.a.	n.a.	n.a.
2017	n.a.	n.a.	n.a.	n.a.	n.a.	n.a.	n.a.	n.a.
2018	n.a.	n.a.	n.a.	n.a.	n.a.	n.a.	n.a.	n.a.
2019	n.a.	n.a.	n.a.	n.a.	n.a.	n.a.	n.a.	n.a.
2020	n.a.	n.a.	n.a.	n.a.	n.a.	n.a.	n.a.	n.a.
2021	n.a.	n.a.	n.a.	n.a.	n.a.	n.a.	n.a.	n.a.

Forrás: TeIR, KSH Tstar

- f) gyermekvédelem;*
- g) krízishelyzetben igénybe vehető szolgáltatások;*
- h) egészségfejlesztési, sport-, szabadidős és szünidős programokhoz való hozzáférés;*
- i) gyermekétkeztetés (intézményi, hétvégi, szünidei);*
- j) eltérő kultúrájú, vagy a hátrányos és nem hátrányos helyzetű gyermekcsoportok közötti programok;*
- k) hátrányos megkülönböztetés, az egyenlő bánásmód követelményének megsértése a szolgáltatások nyújtásakor: A településen nincs hátrányos megkülönböztetés.*
- l) előnyben részesítés, hátránykompenzáló juttatások, szolgáltatások az ellátórendszerek keretein belül: A településen mindenki egyenlő bánásmódban részesül.*

Ságváron egy gyermekorvosi praxis van, melyet vállalkozóként, helyettesítésben tölt be az orvos heti 4 órában. A gyermekorvos a hét minden munkanapján, változó időpontban jelen van a településen, kétszer egy hónapban csecsemő szaktanácsadást tart. A ságvári rendelési időn kívül, saját rendelési idejében siófoki rendelőjében is ellátja a ságvári és nyími gyermekeket.

A községben Családsegítő és Gyermejjóléti Szolgálat működik, amely a családon belüli problémákat, az iskolába történő beilleszkedést és az iskolai követelményrendszernek való megfelelést segíti megoldani a családoknak. A szolgálat igyekszik a problémákat családon belül orvosolni folyamatos kapcsolattartással, családlátogatásokkal, a helyben fellelhető támogatások kiaknázásával. Amennyiben ezek nem vezetnek eredményre és gyermek veszélyeztetettsége folyamatosan, hosszú időn keresztül fennáll, a családsegítő munkatársa védelembe vételt javasol, kivételesen ritka és romló esetekben pedig a gyermek családból való kiemelését kezdeményezi. A szolgálat elsődleges célja, hogy a gyermek a saját családjában nőjön fel, ezért a családból való kiemelésre csak a legvégső esetben kerülhet sor.

A községben évente egyszer Falunapot rendeznek vetélkedőkkel és sportlehetőségekkel. A faluban 1 játszótér található, amely megfelel a jelenlegi jogszabályi és biztonsági követelményeknek.

A rendszeres gyermekvédelmi kedvezményben részesülő családok iskolába járó gyermekei ingyenes óvodai étkezésre, valamint tankönyvre jogosultak.

4.4 A kiemelt figyelmet igénylő gyermekek/tanulók, valamint fogyatékossgal élő gyerekek közoktatási lehetőségei és esélyegyenlősége

Az integrált oktatást, különleges gondozást a gyermek életkorától és állapotától függően – a fogyatékossgot megállapító szakértői bizottság szakvéleményében foglaltak szerint – a korai fejlesztés és gondozás, a fejlesztő felkészítés, az óvodai nevelés, az iskolai nevelés és oktatás keretében szerveztük meg.

A hátrányos, ill. halmozottan hátrányos helyzetű gyermekek, tanulók nyilvántartása a szülő által önkéntesen benyújtott nyilatkozat alapján történik. 2018. októberi statisztika alapján 11 hátrányos helyzetű gyermek volt, viszont halmozottan hátrányos helyzetű gyermek nem volt a településen.

A Ságváron működő bölcsődébe jelenleg 1 nyimi gyermek jár. A szintén Ságváron működő óvodába jelenleg 2 gyermek jár. Az óvodában heti 5 órában logopédus és heti 4 órában fejlesztő óvodapedagógus, valamint heti 2 órában gyógytestnevelő tanár foglalkozik a gyerekekkel. A Pedagógia Szakszolgálat biztosítja a szakembereket helyben.

A gyermek pszichológiai feladatokat szintén a Pedagógiai Szakszolgálat biztosítja igény szerint Siófokon. Az óvodában elkülönített foglalkoztatás, oktatás nincsen.

Az Önkormányzattal szemben a közszolgáltatások nyújtása során hátrányos megkülönböztetés, az egyenlő bánásmód követelményének megsértése miatt szankció megállapítására nem került sor.

Az Önkormányzat hozzájárul a gyermekekkel kapcsolatos költségekhez, illetve a gyermekek gondozásával kapcsolatos feladatokhoz. A helyi gyermekvédelmi rendszer sajátossága, hogy minden gyermek számára gondoskodást nyújt, ugyanakkor fokozott védelemben részesíti az arra rászorulókat. A különböző ágazatok együttműködnek és egymást segítik. Az egyes szolgáltatások, ellátások szociális rászorultság alapján, más ellátások ún. alanyi jogon járnak a gyermekek részére.

Egyre elterjedtebb, hogy maguk a köznevelési, gyermekjóléti intézmények adomány gyűjtési programokat szerveznek vagy részt vesznek adomány kiosztásában.

- a) a hátrányos, illetve halmozottan hátrányos helyzetű, valamint sajátos nevelési igényű és beilleszkedési, tanulási, magatartási nehézséggel küzdő gyermekek/tanulók óvodai, iskolai ellátása, a köznevelési intézménybe és más településen található fejlesztő programokra való eljutás módja, lehetőségei;**

4.4. a) 1.számú táblázat - Hátrányos és halmozottan hátrányos helyzetű óvodás gyermekek

Év	Óvodába beírt gyermekek száma (gyógypedagógiai neveléssel együtt) (TS 087)	Hátrányos és halmozottan hátrányos helyzetű óvodás gyermekek száma (gyógypedagógiai neveléssel együtt) (TS 092)	Hátrányos és halmozottan hátrányos helyzetű óvodás gyermekek aránya az óvodás gyermekekben belül (TS 093)
	Fő	Fő	%
2016	n.a.	n.a.	n.a.
2017	n.a.	n.a.	n.a.
2018	n.a.	n.a.	n.a.
2019	n.a.	n.a.	n.a.
2020	n.a.	n.a.	n.a.
2021	n.a.	n.a.	n.a.

Forrás: TeIR, KSH Tstar

4.4. a) 2. számú táblázat - Hátrányos és halmozottan hátrányos helyzetű általános iskolai tanulók

Év	Általános iskolai tanulók száma a nappali oktatásban	Hátrányos és halmozottan hátrányos helyzetű általános iskolai tanulók száma (gyógypedagógiai oktatással együtt) (TS 094)	Hátrányos és halmozottan hátrányos helyzetű tanulók aránya az általános iskolai tanulókon belül (TS 095)
	Fő	Fő	%
2016	n.a.	n.a.	n.a.
2017	n.a.	n.a.	n.a.
2018	n.a.	n.a.	n.a.
2019	n.a.	n.a.	n.a.
2020	n.a.	n.a.	n.a.
2021	n.a.	n.a.	n.a.

Forrás: TeIR, KSH Tstar, Önkormányzati és intézményi adatgyűjtés

4.4. a) 3. számú táblázat - Hátrányos és halmozottan hátrányos helyzet a középszintű oktatásban

Év	Hátrányos és halmozottan hátrányos helyzetű gimnáziumi tanulók száma (TS 096)	Hátrányos és halmozottan hátrányos helyzetű tanulók aránya a gimnáziumi tanulókon belül (TS 097)	Hátrányos és halmozottan hátrányos helyzetű szakközépiskolai tanulók és hátrányos helyzetű szakiskolai és készségfejlesztő iskolai tanulók száma a nappali oktatásban (TS 098)	Hátrányos és halmozottan hátrányos helyzetű szakközépiskolai tanulók és hátrányos helyzetű szakiskolai és készségfejlesztő iskolai tanulók aránya a tanulók számához viszonyítva (TS 099)	Hátrányos és halmozottan hátrányos helyzetű szakgimnáziumi tanulók száma (TS 100)	Hátrányos és halmozottan hátrányos helyzetű tanulók aránya a szakgimnáziumi tanulókon belül (TS 101)
	Fő	%	Fő	%	Fő	%
2016	n.a.	n.a.	n.a.	n.a.	n.a.	n.a.
2017	n.a.	n.a.	n.a.	n.a.	n.a.	n.a.
2018	n.a.	n.a.	n.a.	n.a.	n.a.	n.a.
2019	n.a.	n.a.	n.a.	n.a.	n.a.	n.a.
2020	n.a.	n.a.	n.a.	n.a.	n.a.	n.a.
2021	n.a.	n.a.	n.a.	n.a.	n.a.	n.a.

Forrás: TeIR, KSH Tstar

4.4. a) 4. számú táblázat - Hátrányos és halmozottan hátrányos helyzet

Év	Megállapított hátrányos helyzetű gyermekek és nagykorúvá vált gyermekek száma (TS 114)	Megállapított halmozottan hátrányos helyzetű gyermekek és nagykorúvá vált gyermekek száma (TS 113)
	fő	fő
2016	3	7
2017	4	n.a.
2018	11	n.a.
2019	5	n.a.
2020	2	n.a.
2021	2	n.a.

Forrás: TeIR, KSH Tstar



b) a közneveléshez kapcsolódó kiegészítő szolgáltatások (pl. iskolára/óvodára jutó gyógypedagógusok, iskolapszichológusok száma stb.)

4.4.1. számú táblázat - Óvodai nevelés adatai
(A táblázat kitöltése és elemzése opcionális.)

ÓVODAI ELLÁTOTTSÁG

Az óvoda telephelyeinek száma (db)	n.a.	
Hány településről járnak be a gyermekek (db)	n.a.	
Óvodai férőhelyek száma (fő)	n.a.	
Óvodai gyermekcsoportok száma (gyógypedagógiai neveléssel együtt) (db)	n.a.	
Az óvoda nyitvatartási ideje (...h-tól ...h-ig):	n.a.	n.a.
A nyári óvoda-bezárás időtartama (nap)	n.a.	
Személyi feltételek	Fő	Hiányzó létszám
Óvodapedagógusok száma	n.a.	n.a.
Ebből diplomás óvodapedagógusok száma	n.a.	n.a.
Gyógypedagógusok létszáma	n.a.	n.a.
Dajka/gondozónő	n.a.	n.a.
Kisegítő személyzet	n.a.	n.a.

Forrás: Önkormányzati, intézményi adatgyűjtés

4.4.2. számú táblázat - Óvodai nevelés adatai

Év	3-6 éves korú gyermekek száma	Óvodai gyermekcsoportok száma - gyógypedagógiai neveléssel együtt (TS 085)	Óvodai férőhelyek száma (gyógypedagógiai neveléssel együtt) (TS 090)	Óvodai feladatellátási helyek száma (gyógypedagógiai neveléssel együtt) (TS 088)	Óvodába beírt gyermekek száma (gyógypedagógiai neveléssel együtt) (TS 087)	Óvodai gyógypedagógiai gyermekcsoportok száma (TS 086)	Gyógypedagógiai oktatásban részesülő óvodás gyermekek száma az integráltan oktatott SNI gyermekek nélkül (TS 091)	Egy óvodai gyermekcsoportra jutó gyermekek száma (TS 089)
	fő	db	db	db	fő	db	fő	fő
2016	n.a.	0	0	0	0	0	0	0
2017	n.a.	0	0	0	0	0	0	0
2018	n.a.	0	0	0	0	0	0	0
2019	n.a.	0	0	0	0	0	0	0
2020	n.a.	0	0	0	0	0	0	0
2021	n.a.	0	0	0	0	0	0	0

Forrás: TeIR, KSH Tstar, Önkormányzati adatgyűjtés



4.4.4. számú táblázat - Általános iskolák adatai: osztályok, gyógypedagógiai osztályok, feladatellátási helyek

Tanév	Az általános iskolai osztályok száma a gyógypedagógiai oktatásban (a nappali oktatásban) (TS 080)	Az általános iskolai osztályok száma (a gyógypedagógiai oktatással együtt) (TS 081)	Általános iskolai feladat-ellátási helyek száma (gyógypedagógiai oktatással együtt) (TS 079)	Egy általános iskolai osztályra jutó tanulók száma a nappali oktatásban (gyógypedagógiai oktatással együtt) (TS 082)	Más településről bejáró általános iskolai tanulók aránya a nappali oktatásban (TS 084)
	db	db	db	fő	%
2016	n.a.	n.a.	n.a.	n.a.	n.a.
2017	n.a.	n.a.	n.a.	n.a.	n.a.
2018	n.a.	n.a.	n.a.	n.a.	n.a.
2019	n.a.	n.a.	n.a.	n.a.	n.a.
2020	n.a.	n.a.	n.a.	n.a.	n.a.
2021	n.a.	n.a.	n.a.	n.a.	n.a.

Forrás: TeIR, KSH Tstar

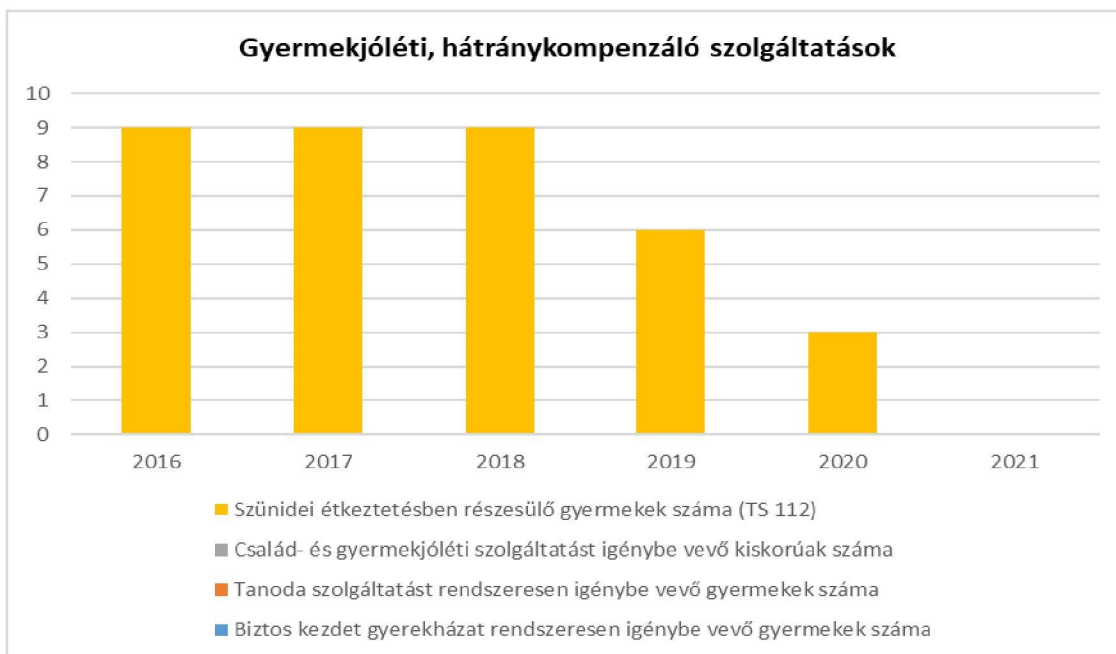
4.4.5. számú táblázat - A 8. évfolyamot eredményesen befejeők a nappali oktatásban	
Tanév	A 8. évfolyamot eredményesen befejezte a nappali oktatásban (TS 083)
	Fő
2016	n.a.
2017	n.a.
2018	n.a.
2019	n.a.
2020	n.a.
2021	n.a.

Forrás: TeIR, KSH Tstar

- c) hátrányos megkülönböztetés és jogellenes elkülönítés az oktatás, képzés területén, az intézmények között és az egyes intézményeken belüli szegregációs jelenségek:** A településen nincs iskola.
- d) az intézmények között a tanulók iskolai eredményességében, az oktatás hatékonyságában mutatkozó eltérések:** A településen nincs iskola.
- e) előnyben részesítés, hátránykompenzáló juttatások, szolgáltatások.**

4.4.6. számú táblázat - Gyermekjóléti, hátránykompenzáló szolgáltatások				
Év	Biztos kezdet gyerekházat rendszeresen igénybe vevő gyermekek száma	Tanoda szolgáltatást rendszeresen igénybe vevő gyermekek száma	Család- és gyermekjóléti szolgáltatást igénybe vevő kiskorúak száma	Szünidei étkeztetésben részesülő gyermekek száma (TS 112)
	Fő	Fő	Fő	Fő
2016	n.a.	n.a.	n.a.	9
2017	n.a.	n.a.	n.a.	9
2018	n.a.	n.a.	n.a.	9
2019	n.a.	n.a.	n.a.	6
2020	n.a.	n.a.	n.a.	3
2021	n.a.	n.a.	n.a.	n.a.

Forrás: TeIR, KSH Tstar, Önkormányzati és intézményfenntartói adatok



4.5 Következtetések: problémák beazonosítása, fejlesztési lehetőségek meghatározása.

A gyerekek helyzete, esélyegyenlősége vizsgálata során településünkön	
beazonosított problémák	fejlesztési lehetőségek
A család működését zavaró és akadályozó okok közül a családok anyagi, család széteséséből, a nevelés, gondozás, törődés, szeretet hiányából adódó veszélyeztetettség megemelkedett.	Szabadidős programok szervezése, biztonságos, kulturált színterek működtetése.

5. A nők helyzete, esélyegyenlősége

5.1 A nők gazdasági szerepe és esélyegyenlősége

A munkanélküliséget és a foglalkoztatást nehéz felmérni, mivel nem minden munkanélküli nő regisztrált a Munkaügyi Központban és nem mindenki volt bejelentve a munkahelyén. A Munkaügyi Központnál lehetőség van foglalkoztatást segítő képzéseken való részvételre, helyi szinten azonban semmilyen képzés nincsen.

Tapasztalataink szerint a gyermekvállalás, a munkahelytől való hosszabb idejű távolmaradás nagymértékben rontja a nők munkaerőpiacra való visszalépésének esélyeit. Felnőttképzés legközelebb Nagyberényben van, ám az alacsony képzettségű nők körében sokan gyermeket nevelnek, így nincsen lehetőségük beiratkozni nappali vagy akár esti rendszerű képzésre. Mindemellett nehéz olyan részmunkaidős (4 és 6 órás) munkalehetőséget találni az októbertől májusig tartó időszakban, ahol a munkaadók az alacsony végzettség mellett megfelelő keresetet és (a gyermekekre való tekintettel) rugalmasságot tudnának biztosítani. Az Önkormányzat, mint

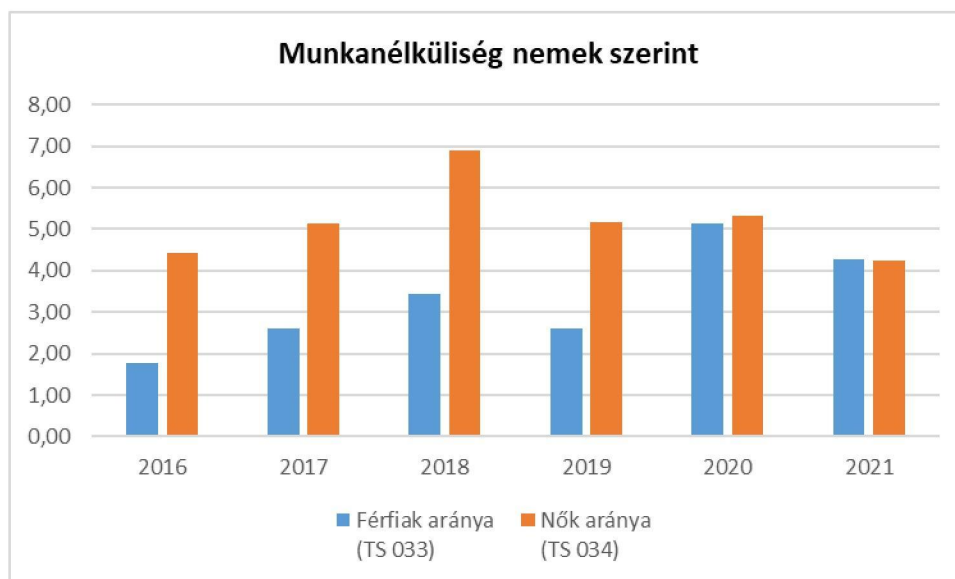
munkáltató eleget tesz az egyenlő munkáért egyenlő bér követelményének. E célok megvalósulását példamutatásával tudja segíteni, hiszen szükséges az a tudatformálás és szemléletváltás, amely ezen a területen is biztosítja az esélyegyenlőséget.

a) foglalkoztatás és munkanélküliség a nők körében

5.1.1. számú táblázat - Munkanélküliségi ráta nemek szerint
(a 3.2.1. táblával azonos)

Év	Nyilvántartott álláskeresők aránya az állandó népességben a 15-64 évesek körében		
	Férfiak aránya (TS 033)	Nők aránya (TS 034)	Összesen
	%	%	%
2016	1,77	4,42	3,10%
2017	2,59	5,13	3,86%
2018	3,45	6,9	5,18%
2019	2,59	5,17	3,88%
2020	5,13	5,31	5,22%
2021	4,27	4,24	4,26%

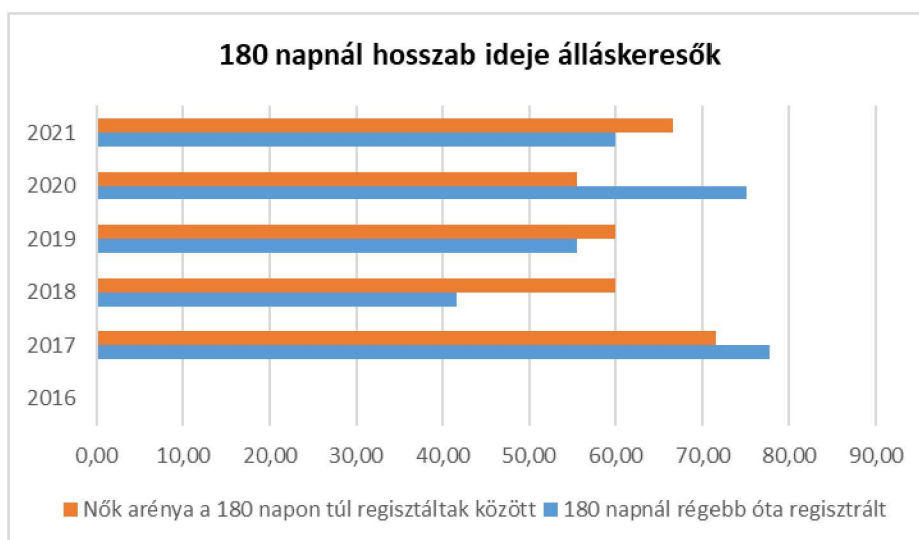
Forrás: TeIR, Nemzeti Munkaügyi Hivatal



5.1.2. számú tábla - A 180 napnál hosszabb ideje nyilvántartott álláskeresők (a 3.2.3. táblával azonos)

Év	180 napnál hosszabb ideje regisztrált munkanélküliek aránya (TS 057)	Nők aránya a 180 napon túli nyilvántartott álláskeresőkön belül (TS 058)
	%	%
2016	0	0
2017	77,78	71,43
2018	41,67	60
2019	55,56	60
2020	75	55,56
2021	60	66,67

Forrás: TeIR, Nemzeti Munkaügyi Hivatal

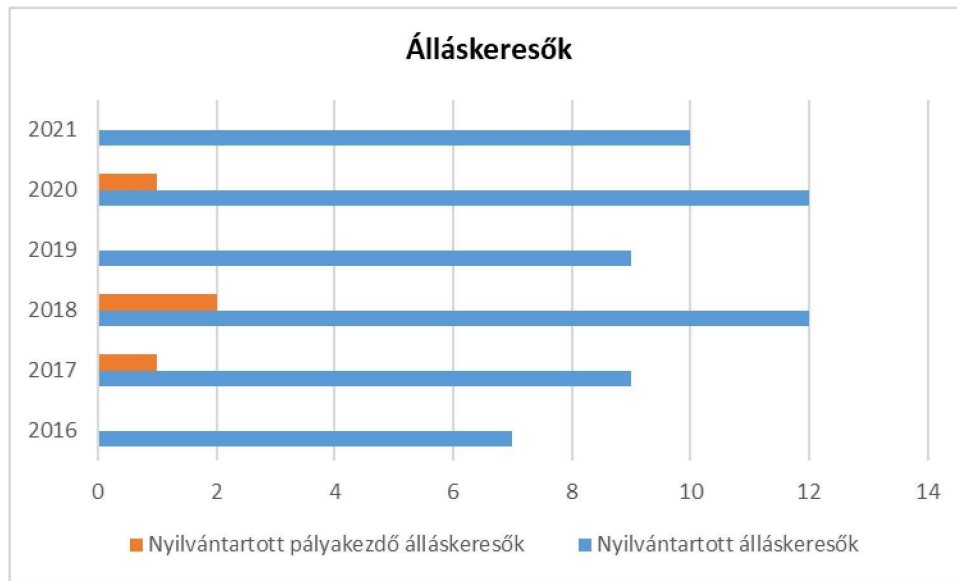


5.1.3. számú táblázat - Pályakezdő álláskeresők száma (a 3.2.6. táblával azonos)

Év	Nyilvántartott álláskeresők száma (TS 052)	Nyilvántartott pályakezdő álláskeresők száma (TS 053)
	fő	Fő
2016	7	0
2017	9	1
2018	12	2
2019	9	0

2020	12	1
2021	10	0

Forrás: TeIR, Nemzeti Munkaügyi Hivatal



b) nők részvétele foglalkoztatást segítő és képzési programokban:

40 év fölött mindkét nem képviselőjét nehéz képzésekre rábírní.

c) alacsony iskolai végzettségű nők elhelyezkedési lehetőségei:

Az alacsony iskolai végzettségű nők egyrészt a helyi közfoglalkoztatásban tudnak elhelyezkedni, másrészt a síófoki, illetve tabi üzemekben.

d) hátrányos megkülönböztetés a foglalkoztatás területén (pl. bérkülönbség):

Nem jellemző a településen.

5.2 A munkaerő-piaci és családi feladatok összeegyeztetését segítő szolgáltatások (pl. bölcsődei, családi napközi, óvodai férőhelyek, férőhelyhiány; közintézményekben rugalmas munkaidő, családbarát munkahelyi megoldások stb.)

Ságváron bölcsőde és óvoda működik. A kisgyermeket nevelő nők és férfiak esélyeit a szolgáltatási hiányosságok alapvetően rontják. A kisgyermekesek munkaerő-piaci esélyeinek tekintetében elsődleges a bölcsődei férőhelyek száma. A bölcsőde 24, az óvoda 90 gyermek ellátását képes biztosítani. Mindemellett az látszik, hogy a 24 bölcsődés férőhely megfelel a jelenlegi igényeknek, időszakosan helyhiány mutatkozik.

Az 90 óvodai férőhely kevés az igényekhez képest.

A Balaton-part közelsége május-szeptember között lehetőséget biztosít szezonális munkákra, a helyi óvoda két hét tisztasági szünet kivételével egész nyáron biztosítja a gyermekek elhelyezését összevont csoportban. Szezonban könnyebb részmunkaidős állást vállalni, ám állandó jelleggel nehéz elhelyezkedni ilyen munkakörben. Hátrányos helyzetet teremt a már meglévő gyermek a nők munkavállalása szempontjából, mivel a munkaadók előnyben részesítik a még gyermektelen nőket.

5. 2. 1. számú táblázat – Védőnői álláshelyek száma (a 4.3.1. táblával azonos)

Év	Betöltött védőnői álláshelyek száma (TS 109)	0-3 év közötti gyermekek száma	Átlagos gyermekszám védőnőnként
	db	fő	fő
2016	n.a.	n.a.	-
2017	n.a.	n.a.	-
2018	n.a.	n.a.	-
2019	n.a.	n.a.	-
2020	n.a.	n.a.	-
2021	n.a.	n.a.	-

Forrás: TeIR, KSH Tstar, Önkormányzati adatok

5.2.2. a) Bölcsődék és bölcsődébe beíratott gyermekek száma (4.3.3. a.) számú táblázatból

Év	Működő, önkormányzati bölcsődei férőhelyek száma	Önkormányzati bölcsődébe beírt gyerekek száma
	db	Fő
2016	n.a.	n.a.
2017	n.a.	n.a.
2018	n.a.	n.a.
2019	n.a.	n.a.
2020	n.a.	n.a.
2021	n.a.	n.a.

Forrás: Önkormányzati és intézményi adatgyűjtés

5.2.2. b) Bölcsődék és bölcsődébe beíratott gyermekek száma (4.3.3. b.) számú táblázatból

Év	Működő munkahelyi bölcsődei férőhelyek száma (TS 126)	Munkahelyi bölcsődébe beírt gyerekek száma (TS 122)	Működő családi bölcsődei férőhelyek száma (TS 125)	Családi bölcsődébe beírt gyerekek száma (TS 121)	Működő mini bölcsődei férőhelyek száma (TS 127)	Mini bölcsődébe beírt gyerekek száma (TS 123)	Működő (összes) bölcsődei férőhelyek száma (TS 124)	Bölcsődébe (összes) beírt gyermekek száma (TS 120)
	db	Fő	db	Fő	db	Fő	db	Fő
2016	n.a.	n.a.	n.a.	n.a.	n.a.	n.a.	n.a.	n.a.
2017	n.a.	n.a.	n.a.	n.a.	n.a.	n.a.	n.a.	n.a.
2018	n.a.	n.a.	n.a.	n.a.	n.a.	n.a.	n.a.	n.a.
2019	n.a.	n.a.	n.a.	n.a.	n.a.	n.a.	n.a.	n.a.
2020	n.a.	n.a.	n.a.	n.a.	n.a.	n.a.	n.a.	n.a.
2021	n.a.	n.a.	n.a.	n.a.	n.a.	n.a.	n.a.	n.a.

Forrás: TeIR, KSH Tstar

5.3 Családtervezés, anya- és gyermekgondozás területe

A gyermekvállalási kedv a recesszió hatására jelentősen csökkent.

A 0-3 éves kor közötti gyermekek száma négy év alatt tizedére apadt, melynek elsődleges okait a munkanélküliség növekedésében és a családok anyagi nehézségeiben kell keresni. A bizonytalan anyagi helyzet, a tömeges elbocsátások a fiatal generációt arra készítik, hogy a lehetséges munkahelyek közelébe költözzenek, ott pedig – legfőképp a fiatal, magasan képzett nők körében – jelentős időt vesz igénybe, mire stabil munkahelyet és megfelelő bérezést tudnak maguknak kiharcolni. Így a gyermekvállalás kitolódik, sok nőnél pedig egy idő után értelmét is veszíti a karrier elsődlegessé válása miatt.

A családtervezés, anya- és gyermekgondozás a védőnői hálózat szakmai munkájában jelenik meg. Ennek során a szociálisan nehéz helyzetben élő várandós anya és gyermekekre fokozott figyelmet fordítanak. A leendő szülők számára a gyermekgondozással kapcsolatos ismeretek átadását már várandós korban kezdik meg: tanfolyamok, beszélgetések, családlátogatások formájában. Segítséget nyújtanak a családi-, szociális juttatások megismerésében és a hozzá tartozó nyomtatványok kitöltésében. Családtervezéssel kapcsolatban a gyermekek felvilágosítására alapvetően az iskolában kerül sor.

5.4 A nőket érő erőszak, kapcsolati erőszak

Jellemzően az erőszak jó része a családban marad, hiszen a nőket, illetve a családokat érő erőszakos cselekedetek nagy része ma még felderítetlen. A gyermekvédelmi, szociális szolgáltatások, a védőnői hálózat, a rendőri tevékenység eredményeként, a jelzőrendszerek alapján egyre több esetre derül fény, egyre többen tudják, hogy problémáikkal hova fordulhatnak segítségért.

A gyermekjóléti szolgálat a megelőzés érdekében:

- Jelzőrendszert működtet (óvónők, pedagógusok, védőnő, gyermekorvos, pszichológus, rendőrség stb.)
- Probléma feltárást végez, megoldási javaslatot tesz
- Szervezi az együttműködést, összehangolja a tevékenységeket.

5.5 Krízishelyzetben igénybe vehető szolgáltatások (pl. anyaothton, családok átmeneti otthona)

Krízishelyzetben a nágocsi és a kaposvári anyaothton nyújt segítséget. Az anyaothtonokba költözések száma elenyésző volt az elmúlt években.

5.6 A nők szerepe a helyi közéletben

A helyi képviselő-testületben 1 nő található, a közös hivatalban 12 dolgozóból 9 nő. Az óvodavezető szintén nő.

Megállapítható, hogy a településen nincs olyan szervezet, amely a nők érdekvédelmére alakult volna.

5.7 A nőket helyi szinten fokozottan érintő társadalmi problémák és felszámolásukra irányuló kezdeményezések

A roma nők, a kisgyermeket nevelő, a sokgyermekes, vagy gyermeküket egyedül nevelő anyák, valamint a 45 év feletti nők különösen, többszörösen is hátrányos helyzetben vannak a munkaerőpiacon. Ennek oka egyebek között a magyar társadalom hagyományos családmódeljében keresendő: még ma is sokan vallják, hogy a nők helye a ház körül, a családban van, nem a munkaerőpiacon. Ezt a szemléletet tovább súlyosbítják a nőkkel kapcsolatos negatív sztereotípiák.

A munkanélküliség aránya körükben magasabb, ez ösztársadalmi probléma, amelyen komplex programokkal lehet enyhíteni.

5.8 Következtetések: problémák beazonosítása, fejlesztési lehetőségek meghatározása.

A nők helyzete, esélyegyenlősége vizsgálata során településünkön	
beazonosított problémák	fejlesztési lehetőségek
A GYÁS, GYES-ről való visszatérés a munkaerő piacra mérsékli a szegénység kialakulásának kockázatát.	Gyermekek napközbeni ellátását biztosító intézmények működtetése.

6. Az idősök helyzete, esélyegyenlősége

6.1 Az időskorú népesség főbb jellemzői (pl. száma, aránya, jövedelmi helyzete, demográfiai trendek stb.)

Az időskorúak családi állapotára jellemző, hogy korban előrehaladva fokozatosan csökken a házások, és növekszik az özvegyek aránya.

A demográfiai folyamat jellemzőit az alábbiakban foglalhatjuk össze:

- növekszik az átlagéletkor,
- magasabb a középkorúak halandósága,
- nők hosszabb élettartama („feminization of ageing”).

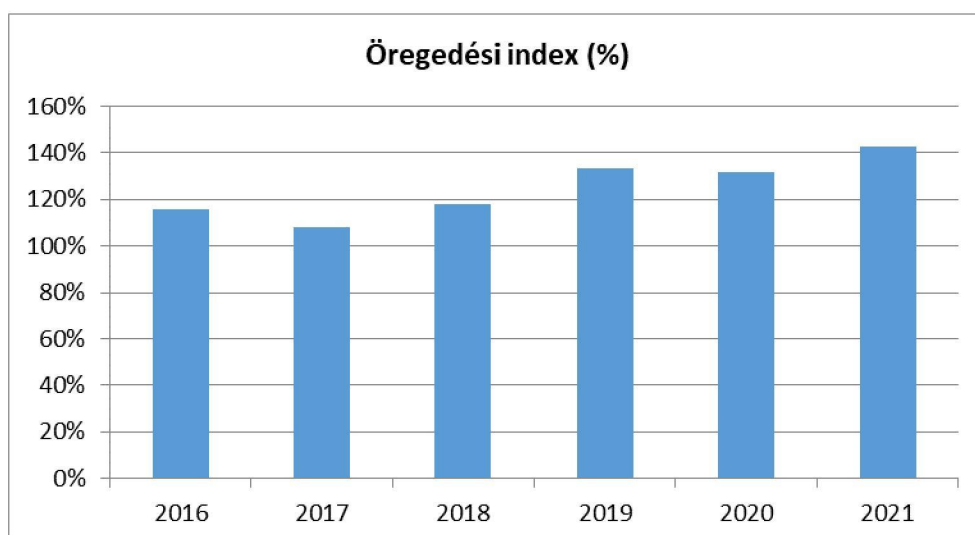
Az időskorban jellemző megbetegedések - a daganatok, keringési zavarok, szív- és érrend- szeri megbetegedések, ízületi problémák - mellett pszichés problémák is jelen vannak. Az idős ember egyedül marad, izolálódik, szellemi és fizikai aktivitása hanyatlik, önellátási képessége beszűkül. Ez nagyon sok embernél okoz pszichés megbetegedéseket.

Különösen gyakori a depresszió és a demencia kialakulása. Jellemző, hogy a betegségek általában együttesen fordulnak elő, különösen 70 éves kor fölött jellemzőek a súlyos, krónikus megbetegedések és az előrehaladott demencia.

6.1. számú táblázat - Öregedési index (3. táblával azonos)

Év	65 év feletti állandó lakosok száma (fő) (TS 026 és TS 028 összesen)	0-14 éves korú állandó lakosok száma (fő) (TS 010 és TS 012 összesen)	Öregedési index % (TS 030)
2016	51	44	115,91%
2017	54	50	108,00%
2018	52	44	118,18%
2019	60	45	133,33%
2020	62	47	131,91%
2021	60	42	142,86%

Forrás: TeIR, KSH-TSTAR



6.1.1. számú táblázat – Nyugdíjban, ellátásban, járadékban és egyéb járandóságban részesülők száma

Év	Nyugdíjban, ellátásban, járadékban és egyéb járandóságban részesülő férfiak száma (TS 063)	Nyugdíjban, ellátásban, járadékban és egyéb járandóságban részesülő nők száma (TS 064)	Összes nyugdíjas
2016	24	41	65
2017	25	40	65
2018	24	37	61
2019	27	37	64
2020	26	35	61
2021	0	0	0

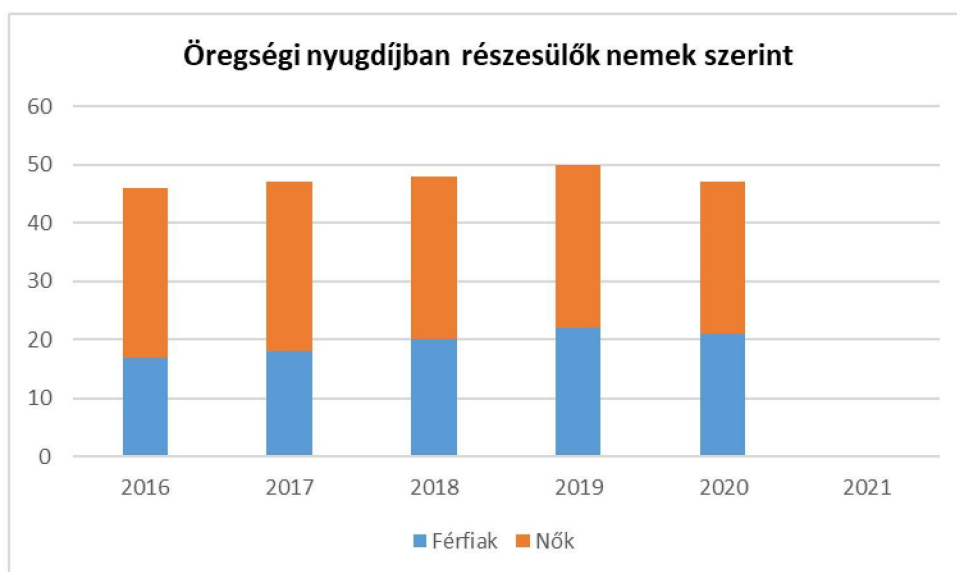
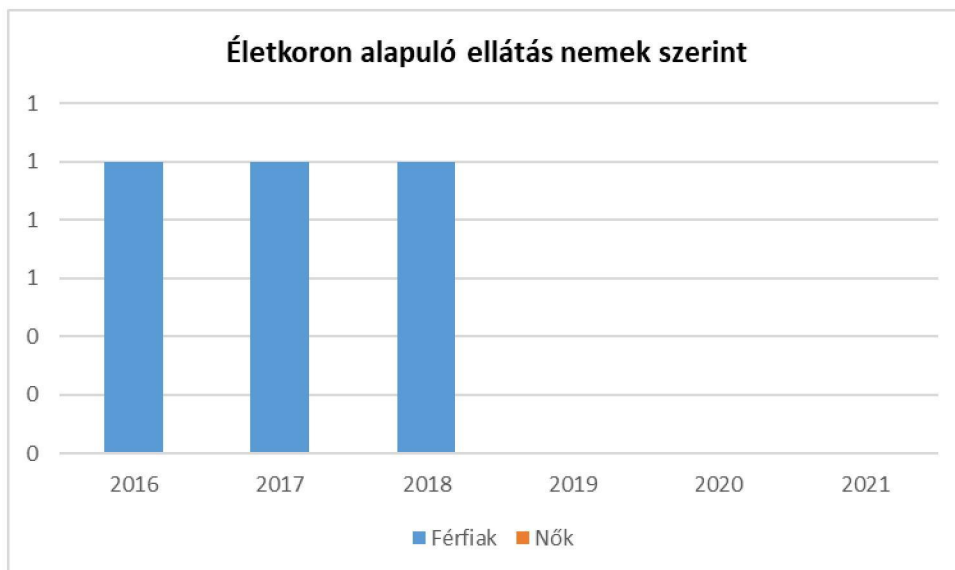
Forrás: TeIR, KSH Tstar



6.1.2. számú táblázat - Nyugdíjszerű ellátások

Év	Életkoron alapuló ellátásban részesülő férfiak száma (TS 067)	Életkoron alapuló ellátásban részesülő nők száma (TS 068)	Öregségi nyugdíjban részesülő férfiak száma (TS 069)	Öregségi nyugdíjban részesülő nők száma (TS 070)	Özvegyi és szülői nyugdíjban részesülő férfiak száma (TS 071)	Özvegyi és szülői nyugdíjban részesülő nők száma (TS 072)	Időskorúak járadékában részesítettek havi átlagos száma (fő) (TS 134)
2016	1	n.a.	17	29	n.a.	4	n.a.
2017	1	n.a.	18	29	n.a.	3	n.a.
2018	1	n.a.	20	28	n.a.	2	n.a.
2019	n.a.	n.a.	22	28	n.a.	1	n.a.
2020	n.a.	n.a.	21	26	n.a.	1	n.a.
2021	n.a.	n.a.	n.a.	n.a.	n.a.	n.a.	n.a.

Forrás: TeIR, KSH Tstar



6.2 Idősek munkaerő-piaci helyzete

Az idősek, nyugdíjasok jövedelmi helyzetére tekintettel az egészségesek szívesen végeznének jövedelemkiegészítő tevékenységet. Erre esély, a munkaerő-piacon nincs, kivéve, ha speciális tudással rendelkezik.

a) idősek, nyugdíjasok foglalkoztatottsága;

6.2. számú táblázat - Hátrányos megkülönböztetés a foglalkoztatás terén (a 3.2.2. táblázatból)

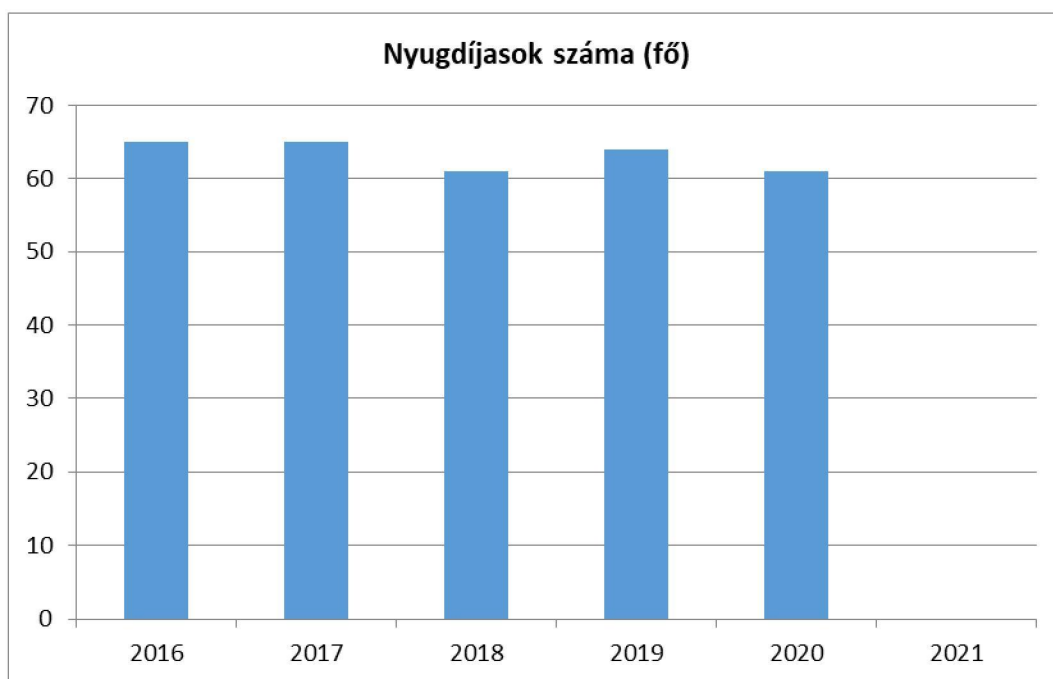
Nyilvántartott álláskeresők száma összesen	Év	2016	2017	2018	2019	2020	2021
	Fő összesen	7	9	12	9	12	10
41-45 év (TS 042)	Fő	1	0	0	2	1	1
	%	14,29%	0,00%	0,00%	22,22%	8,33%	10,00%
46-50 év (TS 043)	Fő	0	0	1	0	0	0
	%	0,00%	0,00%	8,33%	0,00%	0,00%	0,00%
51-55 év (TS 044)	Fő	0	0	0	0	0	0
	%	0,00%	0,00%	0,00%	0,00%	0,00%	0,00%
56-60 év (TS 045)	Fő	3	2	0	1	1	1
	%	42,86%	22,22%	0,00%	11,11%	8,33%	10,00%
61 éves, vagy afeletti (TS 046)	Fő	0	2	3	2	3	4
	%	0,00%	22,22%	25,00%	22,22%	25,00%	40,00%

Forrás: TeIR, Nemzeti Munkaügyi Hivatal

6.3. számú táblázat – Nyugdíjban, ellátásban, járadékban és egyéb járandóságban részesülők száma (Meg egyezik a 6.1.1-es táblázattal)

Év	Nyugdíjban, ellátásban, járadékban és egyéb járandóságban részesülő férfiak száma (TS 063)	Nyugdíjban, ellátásban, járadékban és egyéb járandóságban részesülő nők száma (TS 064)	Összes nyugdíjas
2016	24	41	65
2017	25	40	65
2018	24	37	61
2019	27	37	64
2020	26	35	61
2021	n.a.	n.a.	n.a.

Forrás: TeIR, KSH Tstar



b) tevékeny idős kor, élethosszig tartó tanulás, idősek, nyugdíjasok foglalkoztatásának lehetőségei a közintézményekben, foglalkoztatásukat támogató egyéb programok a településen: Valamennyi települési programban nemcsak résztvevőként, hanem tevékeny segítőként vannak jelen.

c) hátrányos megkülönböztetés a foglalkoztatás területén: A településen nincs tudomásunk hátrányos megkülönböztetés a foglalkoztatás területén.

6.3 A közszolgáltatásokhoz, közösségi közlekedéshez, információhoz és a közösségi élet gyakorlásához való hozzáférés

Kijelenthető, hogy a buszközlekedés megfelelő, a megállóhelyek a községben pár perces sétával elérhetőek.

Az orvosi rendelők, a közösségi könyvtár és a templomok mind a település központjában találhatóak, szintén könnyen elérhetőek. Az idős emberek egyre szélesebb köre bír felhasználói szintű informatikai ismeretekkel.

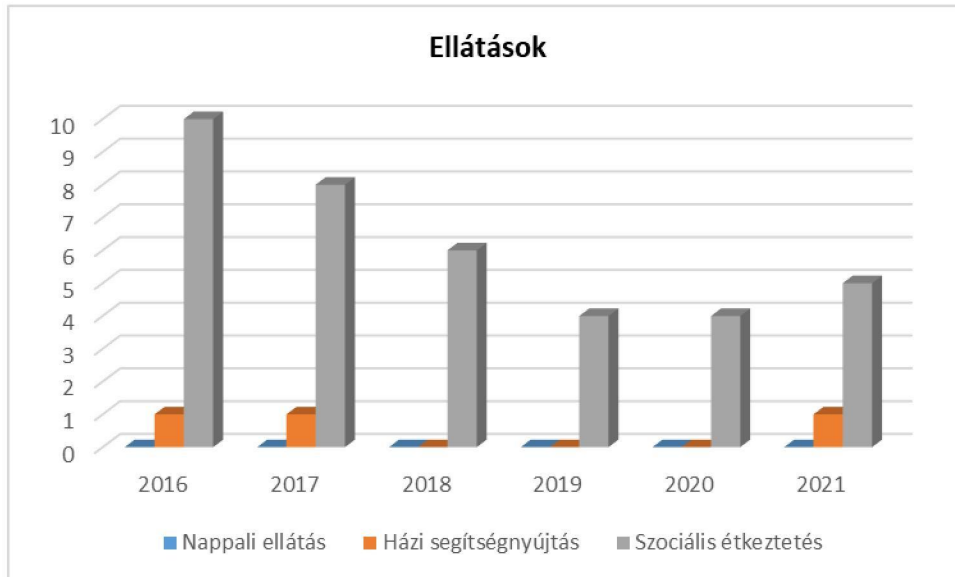
a) az idősek egészségügyi és szociális szolgáltatásokhoz való hozzáférése;

6.3.1. számú táblázat - 65 évnél idősebb népesség és nappali ellátásban részesülő időskorúak száma

Év	65 év feletti lakosság száma (férfiak TS 026, nők TS 028)	Nappali ellátásban részesülő időskorúak száma (TS 129)	Házi segítségnyújtásban részesülők száma (TS 130)	Szociális étkeztetésben részesülők száma (TS 131)
	Fő	Fő	fő	fő
2016	51	n.a.	1	10
2017	54	n.a.	1	8

2018	52	n.a.	n.a.	6
2019	60	n.a.	n.a.	4
2020	62	n.a.	n.a.	4
2021	60	n.a.	1	5

Forrás: TeIR, KSH Tstar



b) kulturális, közművelődési szolgáltatásokhoz való hozzáférés

c) **idősek informatikai jártassága:** Az informatikai jártasságok elsajátításáról az önkormányzat nem rendelkezik információval.

d) **a generációk közötti programok:** Az önkormányzat által szervezett programokon a fiatal és idős korosztály közösen vesz részt.

6.4 Az időseket, az életkorral járó sajátos igények kielégítését célzó programok a településen

Jelenleg nincsen olyan program, amely az ún. „öt P” (*immobilitás (mozgásképtelenség), instabilitás (állásképtelenség vagy probléma), intellektuális hanyatlás és az iatrogénia (az egészségügyi ártalmak inkontinencia (vizelet-, széklettartási problémák)*), jellemzően az időseket érintő problémákat próbálna meg orvosolni.

Az Önkormányzat e célcsoport életminőségének jellemzőit folyamatosan vizsgálja, és ennek alapján alakítja szolgáltatásait.

6.5 Következtetések: problémák beazonosítása, fejlesztési lehetőségek meghatározása.

Az idősek helyzete, esélyegyenlősége vizsgálata során településünkön	
beazonosított problémák	fejlesztési lehetőségek
gyakran válnak áldozattá	idősek személyes környezetének, otthonának védelmét szolgáló intézkedések bővítése

7. A fogyatékkal élők helyzete, esélyegyenlősége

A 2001. évi népszámlálás adatai szerint 577 ezer fogyatékkal élő ember van Magyarországon, a népesség 5,7 százaléka. A népesség fogyatékoságtípus szerinti megoszlása: mozgáskorlátozottak aránya 43,6 %, látássérült 14,4 %, értelmi fogyatékos 9,9 %, hallássérült 10,5 %, egyéb 21,6 %. A fogyatékos népességen belül továbbra is a mozgássérülteké a legnépesebb csoport. Jelentősen emelkedett az egyéb, pontosan meg nem határozott fogyatékosokban szenvedők aránya.

7.1 A településen fogyatékosággal élő személyek főbb jellemzői, sajátos problémái

A fogyatékkal élőkre vonatkozóan nem állnak rendelkezésre értékelhető statisztikai adatok, amelyek alapján pontos képet lehetne alkotni a fogyatékkal élők lakhatási, egészségügyi, foglalkoztatási helyzetéről.

A fogyatékkal élő emberek és családjaik a legsérülékenyebb társadalmi csoportot alkotják. Feladatunk olyan környezet teremtése, működtetése, hogy egyenlő esélyekkel érvényesülhessenek a mindennapi életünk során a lakhatás és közlekedési eszközök használata, a szociális és egészségügyi ellátás, az iskoláztatási és munkalehetőségek, a kulturális és társadalmi élet, valamint a sport és a szórakozás területén is.

A célcsoport részére szervezett ellátásokat, szolgáltatásokat, az egyes intézkedéseket az egyéni szükségletek alapján tervezzük.

Tapasztalataink szerint elhelyezkedésük során számos akadállyal kell megküzdeni. A munkáltató előítélete mellett a közlekedés eszközök használata is nehezíti helyzetüket. A fogyatékosok körében a foglalkoztatottsági arány meghatározásánál a 2001. évi népszámlálás adataiból tudunk kiindulni, mely 9%.

A fogyatékos személyek elszigeteltek a társadalomban, így családjaik is jobban elkülönülnek a környezetüktől, ami értelmi fogyatékosok esetén még jelentősebb.

7.1.1 számú táblázat - Megváltozott munkaképességű személyek ellátásaiban részesülők száma nemenként

Év	Megváltozott munkaképességű személyek ellátásaiban részesülők száma - Férfiak (TS 061)	Megváltozott munkaképességű személyek ellátásaiban részesülők száma - Nők (TS 062)	Összesen
2016	5	5	10
2017	5	5	10
2018	2	4	6
2019	4	4	8
2020	4	4	8
2021	n.a.	n.a.	n.a.

Forrás: TeIR, KSH Tstar



**7.1.2. számú táblázat - Nappali ellátásban részesülő
fogyatékkal élők száma**

Év	Nappali ellátásban részesülő fogyatékos személyek száma (TS 128)
2016	n.a.
2017	n.a.
2018	n.a.
2019	n.a.
2020	n.a.
2021	n.a.

Forrás: TeIR, KSH Tstar; és helyi adatszolgáltatók

- a) fogyatékossgal élő személyek foglalkoztatásának lehetőségei, foglalkoztatottsága, védett foglalkoztatás, közfoglalkoztatás;**
- b) munkavállalást segítő lehetőségek;**
- c) hátrányos megkülönböztetés a foglalkoztatás területén:** Erről nincs információja az önkormányzatnak.
- d) önálló életvitelt támogató helyi intézmények, szolgáltatások, programok:** Az étkeztetés, házi segítségnyújtás és családsegítés, nappali ellátás működik a fogyatékkal élők esetében is, amennyiben azt igénylik.

7.2 Fogyatékkal élő személyek pénzbeli és természetbeni ellátása, kedvezményei

A szociális ellátásokat igénybevevők között nagy valószínűséggel jelen vannak fogyatékos személyek is, nyilvántartott adattal azonban csak az alanyi jogon közgyógyellátásban részesülők, az időskorúak járadékában, súlyos mozgáskorlátozottak közlekedési támogatásában, súlyos fogyatékos hozzátartozó ápolása címén, részesülőkre vonatkozóan rendelkezünk.

7.3 A közszolgáltatásokhoz, közösségi közlekedéshez, információhoz és a közösségi élet gyakorlásához való hozzáférés lehetőségei, akadálymentesítés

A közszolgáltatást nyújtó intézmények akadálymentesítése folyamatos. Az egészségügyi, szociális szolgáltatások, a kulturális programokhoz történő fizikai akadálymentesített helyszínen érhetőek el.

A hatályos jogszabályoknak megfelelően új beruházás, felújítás akadálymentesített környezet biztosításával történik. Az akadálymentes intézmények száma, minden területen a jogszabályi előírásnak megfelel. Az Önkormányzat tulajdonában lévő járdák, zöldterületek, játszóterek felújítása során gondoskodunk a hozzáférés akadálymentességének biztosításáról.

Ma már kötelezően, jogszabályban előírt az akadálymentesítettség, amelynek betartatása az építésügyi hatóság feladata. Alapelv, hogy a településfejlesztési tervekben és más településfejlesztési dokumentációkban általános elvárásként jelenik meg az egyenlő esélyű hozzáférés szempontrendszere.

- a) **egészségügyi és rehabilitációs ellátások elérhetősége, együttműködése:** A jogosultságot a szakorvos állapítja meg. Betegség típusonként az ország adott területén van lehetőség egészségügyi rehabilitációs ellátásra.
- b) **települési önkormányzati tulajdonban lévő középületek akadálymentesítettsége:** A közszolgáltatást nyújtó intézmények akadálymentesítése folyamatos. Az egészségügyi, szociális szolgáltatások, a kulturális programokhoz történő fizikai akadálymentesített helyszínen érhetőek el. Ma már kötelezően, jogszabályban előírt az akadálymentesítettség, amelynek betartatása az építésügyi hatóság feladata. Alapelv, hogy a településfejlesztési tervekben és más településfejlesztési dokumentációkban általános elvárásként jelenik meg az egyenlő esélyű hozzáférés szempontrendszere.
- c) **közszolgáltatásokhoz, köznevelési intézményekhez, kulturális és sportprogramokhoz való hozzáférés lehetőségei, fizikai, információs és kommunikációs akadálymentesítettség, lakóépületek, szolgáltató épületek akadálymentesítettsége;**
- d) **munkahelyek akadálymentesítettsége:** Az önkormányzat földszintes és akadálymentesített.
- e) **közösségi közlekedés, járdák, parkok akadálymentesítettsége;**
- f) **fogyatékossgal élő személyek számára rendelkezésre álló helyi szolgáltatások (pl. speciális közlekedési megoldások, fogyatékossgal élő személyek nappali intézménye, stb.);**
- g) **előnyben részesítés (hátránykompenzáló juttatások, szolgáltatások):** Erről nincs információja az önkormányzatnak.

7.4. Fogyatékossgal élők sajátos igényeinek kielégítését célzó programok a településen

A település nem rendelkezik nyilvántartással a fogyatékossgal élőkéről.

7.5 A fogyatékossgal élőket helyi szinten fokozottan érintő társadalmi problémák és a felszámolásukra irányuló kezdeményezések

A település nem rendelkezik nyilvántartással a fogyatékossgal élőkéről.

7.6 Következtetések: problémák beazonosítása, fejlesztési lehetőségek meghatározása

A fogyatékossgal élők helyzete, esélyegyenlősége vizsgálata során településünkön	
beazonosított problémák	fejlesztési lehetőségek
a fogyatékossgal élők és családtagjaik elszigetelődése	közterületen térítésmentes WIFI szolgáltatás, képzések szervezése (db), olyan támogatások bevezetése, amelyek az internethez való hozzáférést segítik

Több célcsoportot érintő, településszintű megállapítások	
beazonosított problémák	fejlesztési lehetőségek

8. Helyi partnerség, lakossági önszerveződések, civil szervezetek és for-profit szereplők társadalmi felelősségvállalása

A településen a civil szervezetek aktív tevékenységet folytatnak. A helyi lakosság nagy számban vesz részt a civil szervezetek programjain. Az Önkormányzat helyi rendeletben meghatározottak szerint pályázati úton támogatja a szervezeteket, azok rendezvényeit.

Jelentős civil szervezetek Nyimben:

- **Nyimi Hagyományörző és kulturális Egyesület**
- Vezető: Frikton Ferencné
- Fő cél: a régi hagyományok ápolása, közösség építés, kulturális élet fellendítése

- **Nyimi Lovas-és kutyás Terápiás Közhasznú Egyesület**
- Vezető: Csallós Krisztina, Krónusz Zoltán
- Fő cél: A felelős kutyatartás, az emer és kutya erősítése a sport és készségfejlesztési módszerek elméleti és lovas képzések segítségével.

- **Faluszépítő Egyesület**
- Vezető: Kajdi Tiborné
- Fő cél: Közterületek ápolása, karbantartása, szépítése

- **Nyim Községért Alapítvány / Szünetel/**
- Vezető: Bodó Marianna

- **Felkelő nap Egyesület**
- Vezető: Sall Fanni
- Fő cél: megmutatni, hogy egy sérült földterületen lehet élni, sőt tudatos emberi jelenléttel javítani az állapotán.

- a) a 3-7. pontban szereplő területeket érintő civil, egyházi, karitatív szervezeti szolgáltató és érdekvédelmi szervezetek, önszerveződések feltérképezése (közfeladatot ellátó szervezetek, közfeladatonként bemutatva, önkéntesek száma, partnerségi megállapodások száma);
- b) helyi önkormányzati, nemzetiségi önkormányzati, egyházi, civil szektor és gazdasági szereplők közötti partnerség bemutatása;
- c) önkormányzatok közötti, illetve térségi, területi társulásokkal való partnerség, társadalmi felzárkózást segítő közös programok bemutatása;
- d) a nemzetiségi önkormányzatok célcsoportokkal kapcsolatos esélyegyenlőségi tevékenysége: Nem jellemző a településen.
- e) civil szervezetek célcsoportokkal kapcsolatos esélyegyenlőségi tevékenysége;
- f) for-profit szereplők részvétele a helyi esélyegyenlőségi feladatok ellátásában: A helyi vállalkozások nem vállalnak szerepet benne.

Az önkormányzati döntések előkészítésébe bevonjuk a szervezeteket. A civil szervezetek függetlenségét elismerjük és tiszteletben tartjuk. Partneri viszonyt alakítottunk ki velük. Az együttműködésnek köszönhetően az önkormányzati rendezvényeken aktívan vesznek részt a szervezetek, emellett önálló rendezvényekkel színesítik a közösségi életet.

A társadalmi partnerség és együttműködés egyik eszköze a HEP Fórumok szervezése.

HEP Fórumok segítségével a helyi állami, önkormányzati, egyházi és civil szervezetek között a hatékonyabb együttműködés alakulhat ki a célcsoportok esélyegyenlőségi problémáinak a beazonosításában, a problémákra adekvátan válaszoló intézkedések megfogalmazásában, összehangolásában, valamint a HEP intézkedéseinek megvalósításában, megkönnyítve így az önkormányzatok esélyteremtő feladatainak ellátását.

9. A helyi esélyegyenlőségi program nyilvánossága

A helyzetelemzés előkészítésben részt vettek a kerületben dolgozó szociális, egészségügyi, gyermekjóléti, köznevelési, közművelődési szakemberek. Módszere az online kapcsolattartás az egyes esélyegyenlőségi csoportokkal kapcsolatos problémák feltárására, majd program tervezet véleményezésére koncentrált. A tervezet az Önkormányzat honlapján - www.nyim.hu - közzétételre kerül, így állampolgárok is véleményt mondhattak. A honlapon az elfogadott dokumentum hozzáférhető lesz, amely alapján az esélyegyenlőség folyamatokat, intézkedéseket megismerik és így biztosított lesz a megvalósítás folyamatos ellenőrzése

- a) a helyzetelemzésben meghatározott esélyegyenlőségi problémák kapcsán érintett nemzetiségi önkormányzatok, egyéb partnerek (állami vagy önkormányzati intézmények, egyházak, civil szervezetek, stb.) bevonásának eszközei és eljárásai a HEP elkészítésének folyamatába:

Eszközök: Meghívó elküldése, közös megbeszélés. HEP fórum.

b) az a) pont szerinti szervezetek és a lakosság végrehajtással kapcsolatos észrevételeinek visszacsatolását szolgáló eszközök bemutatása, valamint annak rögzítése, hogy működtet-e HEP Fórumot.

c) A képviselő-testületi döntést követően az elfogadott HEP dokumentumot, valamint a hiteles határozatot a települési önkormányzat a helyben szokásos módon közzé teszi, és megküldi a TEF esélyegyenlőségi mentora részére. A TEF az települései önkormányzatok HEP-jeit közzéteszi, honlapján megjelenti.

A Helyi Esélyegyenlőségi Program Intézkedési Terve (HEP IT)

Az intézkedési terv a megjelölt hátrányos helyzetű csoportokra irányul, akik számára a sikeres élet és társadalmi integráció esélye a hátrányaikat kompenzáló esélyegyenlőségi intézkedésekkel valósul meg. Az intézkedési terv olyan beavatkozásokat fogalmaz meg, amelyek a helyzetértékelésben felvetett problémákra nyújtanak megoldást.

1. A HEP IT részletei

A helyzetelemzés megállapításainak összegzése

Célcsoport	Következtetések	
	problémák beazonosítása rövid megnevezéssel	fejlesztési lehetőségek meghatározása rövid címmel
Romák és/vagy mélyszegénységben élők	A szegénység megelőzése, hatásának mérséklése.	Helyi foglalkoztatási eszközök alkalmazása.
Gyermekek	Veszélyeztetettségi tényezők kialakulásának megelőzése, hatásuk enyhítése. Kérhető ellátásokról információhiány.	Programok szervezése, szakemberek képzése. Szülők tájékoztatása.
Idősek	Gyakran válnak áldozattá. Nemzedékek közötti kapcsolat nehézsége.	Tájékoztatás és megelőzés. Generációs programok szervezése.
Nők	A GYÁS, GYES-ről való visszatérés a munkaerő piacra mérsékli a szegénység kialakulásának kockázatát.	Gyermekek napközbeni ellátását biztosító intézmények működtetése.
Fogyatékkal élők	Az elszigeteltség hatásának enyhítése.	A kommunikáció színterének bővítése, elérhetővé tétele.
<i>Több célcsoportot érintő, településszintű megállapítás</i>		

Jövőképünk

Az Önkormányzat legfontosabb célja a községben élő állampolgárok jólétének biztosítása, életminőségének folyamatos javítása, olyan támogatói környezet működtetésével, amely

- erősíti a közösséghez és a lakóhelyhez kötődést, a lokálpatriotizmust, a társadalmi szolidaritást,
- kiemelt figyelmet, ha kell pozitív diszkriminációt alkalmaz a veszélyeztetett célcsoportok számára,
- tudatos és partnerségen alapuló intézkedései hatására a hátrányos helyzetű csoportok felzárkózási esélyei, életminőségük és életük önálló irányításának lehetősége javul.

Az intézkedési területek részletes kifejtése (intézkedésenként, kitöltése javasolt, opcionális)

A	Intézkedés címe:	
B	Feltárt probléma megnevezése	
C	Az intézkedéssel elérni kívánt cél	
D	A cél összhangja más helyi stratégiai dokumentumokkal	
E	A cél kapcsolódása országos szakmapolitikai stratégiákhoz	
F	Tevékenységek (az intézkedés tartalma) pontokba szedve	
G	Az intézkedés felelőse	
H	Az intézkedés megvalósításának határideje	
I	Az intézkedés eredményességét mérő indikátor(ok)	
J	Az intézkedés megvalósításához szükséges (humán, pénzügyi, technikai) erőforrások	
K	Az intézkedés eredményeinek fenntarthatósága	
L	Önkormányzatok közötti együttműködésben megvalósuló intézkedés	

esetében az együttműködés bemutatása	
--------------------------------------	--

2. Összegző táblázat - A Helyi Esélyegyenlőségi Program Intézkedési Terve (HEP IT)

	A	B	C	D	E	F	G	H	I	J	K	L
Intézkedés sorszáma	Az intézkedés címe, megnevezése	A helyzetelemzés következtetéseiben feltárt esélyegyenlőségi probléma megnevezése	Az intézkedéssel elérni kívánt cél	A célkitűzés összhangja egyéb stratégiai dokumentumokkal	A cél kapcsolódása országos szakpolitikai stratégiákhoz	Az intézkedés tartalma	Az intézkedés felelőse	Az intézkedés megvalósításának határideje	Az intézkedés eredményességét mérő indikátor(ok)	Az intézkedés megvalósításához szükséges erőforrások (humán, pénzügyi, technikai)	Az intézkedés eredményeinek fenntarthatósága	Önkormányzatok közötti együttműködésben megvalósuló intézkedés esetében az együttműködés bemutatása
0. Településszintű probléma												
1												
I. A mélyszegénységben élők és a romák esélyegyenlősége												
1	A tartós munkanélküliség csökkentése	a szegénység oka és következménye a tartós munkanélküliség, számuk nem csökken	a munkanélküliek számának csökkentése a közfoglalkoztatottak számának növelése	Munkaügyi központ beszámlója	Nők és Férfiak Társadalmi Egyenlőségét Elősegítő Nemzeti Stratégia	közmmunkaprogram további szervezése	polgármester	2023. 12. 31. (vasárnap)	közfoglalkoztatottak számának növekedése	pályázatok, humán		Nem releváns
II. A gyermekek esélyegyenlősége												
1	A családstruktúra helyreállítása és családi értékek megóvása	A család működését zavaró akadályozó okok közül a család anyagi, szociális, nevelési, gondozási, törődési, szeretet hiányából veszélyeztettség megemelkedett	a klasszikus családi értelemben vett családi forma fenntartása	családvédelmi beszámló	„Legyen jobb gyermekeknek” Nemzeti Stratégia	a szabadidős programok szervezése, biztonságos, kulturált színterek működtetése, szakemberek továbbképzése	polgármester	2023. 12. 31. (vasárnap)	a szabadidős programok számának növekedésével a gyermekek egyre több ismeretét sajátítanak el	pályázatok, humán		Nem releváns
III. A nők esélyegyenlősége												
1	A GYÁS-ról, GYES-ről a nők elhelyezkedésének segítése	a gyermeknevelésből visszatérő anyák hátrányos megkülönböztetési a munkaerő piacon	felkészítő programok szervezése pozitív kép kialakítása a munkaerő piacra a visszatérő nőkről (igénybe vehető kedvezmények előtérbe helyezése)	Munkaügyi központ beszámlója	Nők és Férfiak Társadalmi Egyenlőségét Elősegítő Nemzeti Stratégia	anyák felkészítése a munkaerő piacon való kommunikációra és elhelyezkedésre	polgármester, jegyző	2023. 12. 31. (vasárnap)	csökken a munkanélküli, kisgyermeket nevelő nők száma	pályázatok		Nem releváns
IV. Az idősek esélyegyenlősége												
1	Az idősek kiszolgáltatottságának csökkentése	Gyakran válnak bűncselekmények áldozataivá.	az idősek megismertetése a veszélyforrásokkal	Családvédelmi beszámló	Idősügyi Nemzeti Stratégia	az idősek lakosság figyelmének felhívása a saját és a vagyontárgyainak	polgármester	2023. 12. 31. (vasárnap)	csökken az idősek sérelmére elkövetett bűncselekmények száma	pályázatok		Nem releváns

						védelmére szükséges lépésekre, döntésekre, lehetőségekre						
V. A fogyatékkal élők esélyegyenlősége												
1	A fogyatékkal élők és családtagjaik visszavezetése közösségi életbe	a fogyatékkal élők és családtagjaik gyakran elszigetelődnek problémáik miatt	az elszigetelődés megszüntetése	Családvédelmi beszámoló	Országos Fogyatékosügyi Program	speciális programok szervezése	polgármester, jegyző	2023. 12. 31. (vasárnap)	pozitív visszajelzések családok részéről	pályázatok, ahumán		Nem releváns

3. Megvalósítás

3.1 A megvalósítás előkészítése

Önkormányzatunk az általa fenntartott intézmények vezetői számára feladatul adja és ellenőrzi, a településen működő nem önkormányzati fenntartású intézmények vezetőit pedig partneri viszony során kéri, hogy a Helyi Esélyegyenlőségi Programot valósítsák meg, illetve támogassák.

Önkormányzatunk azt is kéri intézményeitől és partnereitől, hogy vizsgálják meg, és a program elfogadását követően biztosítsák, hogy az intézményük működését érintő, és az esélyegyenlőség szempontjából fontos egyéb közszolgáltatásokat meghatározó stratégiai dokumentumokba és iránymutatásokba épüljenek be és érvényesüljenek az egyenlő bánásmódról és esélyegyenlőségre vonatkozó azon kötelezettségek, melyek az önkormányzat Helyi Esélyegyenlőségi Programjában részletes leírásra kerültek.

Önkormányzatunk elvárja, hogy intézményei a Helyi Esélyegyenlőségi Program Intézkedési Tervében szereplő vállalásokról, az őket érintő konkrét feladatokról intézményi szintű akcióterveket és évente cselekvési ütemterveket készítsenek.

Önkormányzatunk a HEP kidolgozására és megvalósítására, továbbá értékelésére, ellenőrzésére és az ennek során nyert információk visszacsatolására, valamint a programba történő beépítésének garantálására **Helyi Esélyegyenlőségi Programért Felelős Fórumot** hoz létre és működtet.

A fentiekkel kívánjuk biztosítani, hogy az HEP IT-ben vállalt feladatok településünkön maradéktalanul megvalósuljanak.

3.2 A megvalósítás folyamata

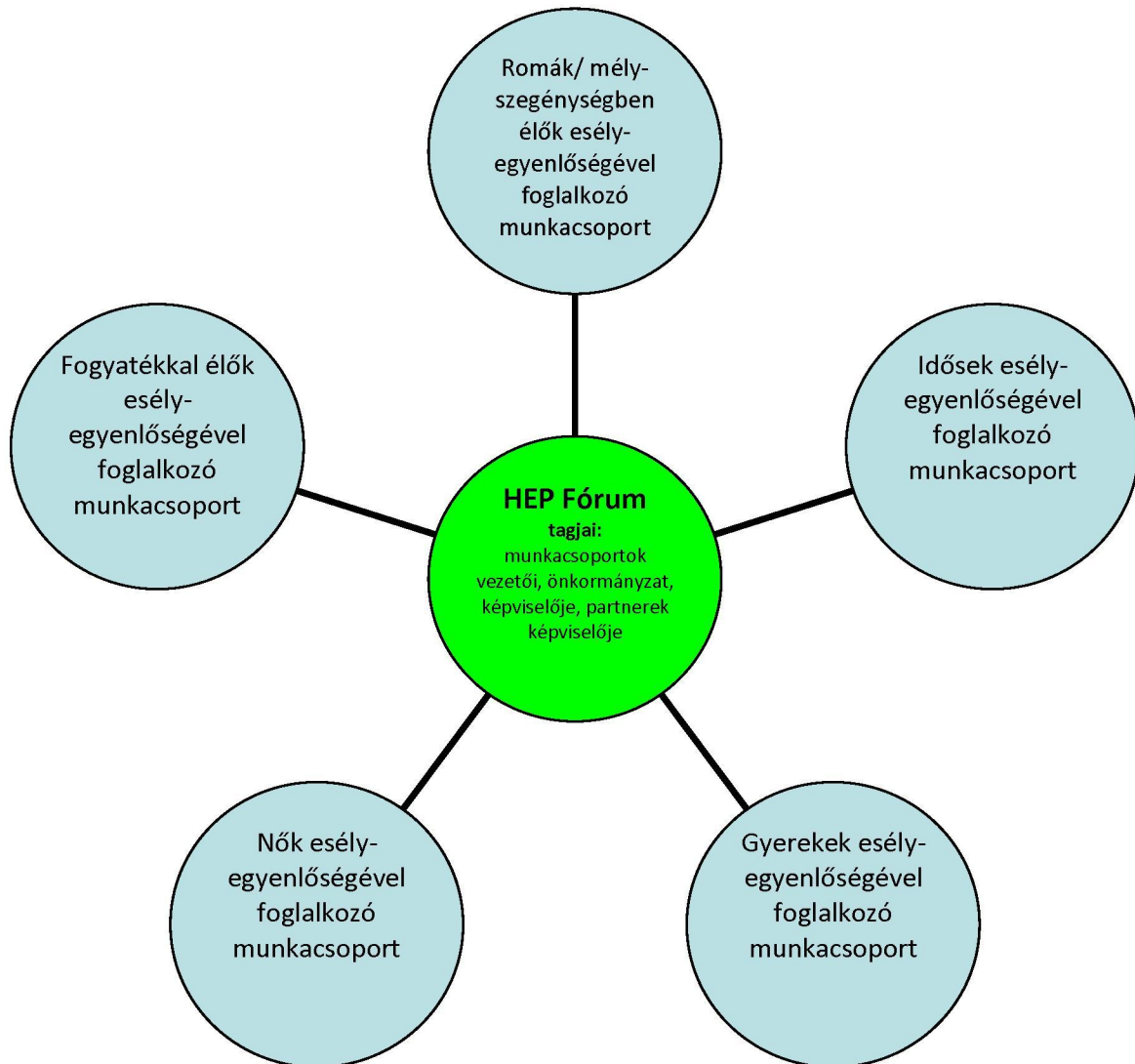
A társadalmi partnerség és együttműködés egyik eszköze a HEP Fórumok szervezése lehet. HEP Fórumok segítségével a helyi állami, önkormányzati, egyházi és civil szervezetek között a hatékonyabb együttműködés alakulhat ki. A célcsoportok esélyegyenlőségi problémáinak a beazonosításában, a problémákra adekvátan válaszoló intézkedések megfogalmazásában, összehangolásában, valamint a HEP intézkedéseinek megvalósításában, megkönnyítve így az önkormányzatok esélyteremtő feladatainak ellátását.

A HEP Fórum feladatai:

- a célcsoportok esélyegyenlőségi problémáinak a beazonosítása, a problémákra adekvátan válaszoló intézkedések megfogalmazása, összehangolása,
- a HEP intézkedéseinek megvalósításában, az HEP IT megvalósulásának figyelemmel kísérése, a HEP IT-ben lefektetett célok megvalósulásához szükséges beavatkozások évenkénti felülvizsgálata,
- annak figyelemmel kísérése, hogy a megelőző időszakban végrehajtott intézkedések elősegítették-e a kitűzött célok megvalósulását, és az ezen tapasztalatok alapján esetleges új beavatkozások meghatározása
- a HEP IT aktualizálása, az esetleges változások beépítése a HEP IT-be, a módosított HEP IT előkészítése képviselő-testületi döntésre
- az esélyegyenlőséggel összefüggő problémák megvitatása

- a HEP IT és az elért eredmények nyilvánosság elé tárása, dokumentálása, kommunikálása

Az esélyegyenlőség fókuszban lévő célcsoportjaihoz és/vagy kiemelt problématerületekre a terület aktorainak részvételével tematikus munkacsoportokat alakíthatunk 2 ezer fő feletti településeken (opcionális) az adott területen kitűzött célok megvalósítása érdekében. A munkacsoportok vezetői egyben tagjai az Esélyegyenlőségi Fórumnak is, a munkacsoportok rendszeresen (minimum évente) beszámolnak munkájukról az Esélyegyenlőségi Fórum számára.



A HEP Fórum működése:

A Fórum legalább két évente, a felülvizsgálatok és az új HEP elfogadása előtt, de szükség esetén ennél gyakrabban ülésezik.

A Fórum működését megfelelően dokumentálja, üléseiről jegyzőkönyv készül.

A Fórum javaslatot tesz az HEP IT megvalósulásáról készített beszámoló elfogadására, vagy átdolgoztatására, valamint szükség szerinti módosítására.

A HEP Fórum egy-egy beavatkozási terület végrehajtására felelőst jelölhet ki tagjai közül.

A HEP Fórumok javasolt összetétele:

Tagok

- a település polgármestere,
- a település/közös önkormányzatok jegyzője,
- helyi nemzetiségi önkormányzatok vezetői,
- beavatkozási területekhez kapcsolódó önkormányzati bizottságok képviselői,
- helyi/térségi releváns közszolgáltató intézmények képviselői,
- meghatározó helyi/térségi gazdasági szereplők, munkáltatók képviselői,
- 2 000 fő lakosságszám feletti települések esetében a Szociálpolitikai Kerekasztal képviselői,
- helyi jelzőrendszeri felelős,
- a településen működő - a HEP célcsoportjai kapcsán érintett - civil szervezetek és egyházak képviselői,
- A HEP intézkedési tervében szereplő intézkedések végrehajtásáért felelős intézmények, szervezetek képviselői,
- a település HEP referense,
- a rendvédelmi és közbiztonsági szervezetek képviselői,
- egyéb tagok (pl. tapasztalati szakértőként valamely célcsoportban érintett személy, vagy a településen aktív szerepet vállaló személyek).

Állandó meghívottak

- a település képviselő-testületének tagjai,
- az illetékes esélyegyenlőségi mentor,
- tankerületi központ képviselője,
- környező települések önkormányzati szereplői,
- járási jelzőrendszeri tanácsadó,
- egyéb meghívottak (járási hivatalok beavatkozási területekhez és célcsoportokhoz kapcsolódó szervezeti egységeinek képviselői, térségi felzárkózási programok képviselői).

3.3 Monitoring és visszacsatolás

A Helyi Esélyegyenlőségi Program megvalósulását, végrehajtását a HEP Fórum ellenőrzi, és javaslatot készít a HEP szükség szerinti aktualizálására az egyes beavatkozási területek felelőseinek, illetve a létrehozott munkacsoportok beszámolóinak alapján.

3.4 Nyilvánosság

A program elfogadását megelőzően, a véleménynyilvánítás lehetőségének biztosítása érdekében nyilvános fórumot hívunk össze.

A véleményformálás lehetőségét biztosítja az Helyi Esélyegyenlőségi Program nyilvánosságra hozatala is, valamint a megvalósítás folyamatát koordináló HEP Fórum első ülésének mihamarabbi összehívása.

A nyilvánosság folyamatos biztosítására legalább évente tájékoztatjuk a program megvalósításában elért eredményekről, a monitoring eredményeiről a település döntéshozóit, tisztségviselőit, az intézményeket és az együttműködő szakmai és társadalmi partnerek képviselőit.

A HEP Fórum által végzett monitoring vizsgálatok eredményeit nyilvánosságra hozzuk a személyes adatok védelmének biztosítása mellett. A nyilvánosság biztosítására az önkormányzat honlapja, a helyi média áll rendelkezésre. Az eredményekre felhívjuk a figyelmet az önkormányzat és intézményeinek különböző rendezvényein, beépítjük kiadványainkba, a tolerancia, a befogadás, a hátrányos helyzetűek támogatásának fontosságát igyekszünk megértetni a lakossággal, a támogató szakmai és társadalmi környezet kialakítása érdekében.

3.5 Kötelezettségek és felelősség

Az esélyegyenlőséggel összefüggő feladatokért az alábbi személyek/csoportok felelősek:

A Helyi Esélyegyenlőségi Program végrehajtásáért az önkormányzat részéről a polgármester felel.

- Az ő feladata és felelőssége a HEP Fórum létrejöttének szervezése, működésének sokoldalú támogatása, az önkormányzat és a HEP Fórum közötti kapcsolat biztosítása.
- Folyamatosan együttműködik a HEP Fórum vezetőjével.
- Felelősségi körébe tartozó, az alábbiakban felsorolt tevékenységeit a HEP Fórum bevonásával és támogatásával végzi. Így
 - Felel azért, hogy a település minden lakója és az érintett szakmai és társadalmi partnerek számára elérhető legyen a Helyi Esélyegyenlőségi Program.
 - Figyelemmel kíséri azt, hogy az önkormányzat döntéshozói, tisztségviselői és intézményeinek dolgozói megismerik és követik a HEP-ben foglaltakat.
 - Támogatnia kell, hogy az önkormányzat, illetve intézményeinek vezetői minden ponton megkapják a szükséges felkészítést és segítséget a HEP végrehajtásához.
 - Kötelessége az egyenlő bánásmód elvét sértő esetekben meg tennie a szükséges lépéseket, vizsgálatot kezdeményezni, és a jogsértés következményeinek elhárításáról intézkedni

A település vezetése, az önkormányzat tisztségviselői és a települési intézmények vezetői

- felelősek azért, hogy ismerjék az egyenlő bánásmódra és esélyegyenlőségre vonatkozó jogi előírásokat, biztosítsák a diszkriminációmentes intézményi szolgáltatásokat, a befogadó és toleráns légkört, és megragadjanak minden alkalmat, hogy az esélyegyenlőséggel kapcsolatos ismereteiket bővítő képzésen, egyéb programon részt vegyenek.
- Felelőségük továbbá, hogy ismerjék a HEP IT-ben foglaltakat és közreműködjenek annak megvalósításában.
- Az esélyegyenlőség sérülése esetén hivatalosan jelezzék azt a HEP IT kijelölt irányítóinak.
- Az önkormányzati intézmények vezetői intézményi akciótervben gondoskodjanak az Esélyegyenlőségi Programban foglaltaknak az intézményükben történő maradéktalan érvényesüléséről.

Szükséges továbbá, hogy a jogszabály által előírt feladat-megosztás, együttműködési kötelezettség alapján a települési önkormányzattal kapcsolatban álló szereplők ismerjék a HEP-et, annak megvalósításában aktív szerepet vállaljanak.

3.6 Érvényesülés, módosítás

Amennyiben a **kétévente előírt** – de ennél gyakrabban, pl. évente is elvégezhető - **felülvizsgálat** során kiderül, hogy a HEP IT-ben vállalt célokat nem sikerül teljesíteni, a **HEP Fórum megvitatja a beavatkozási tevékenységek korrekciójára, kiegészítésére vonatkozó intézkedési tervjavaslatát** annak érdekében, hogy a célok teljesíthetők legyenek.

Az HEP IT-t mindenképp módosítani szükséges, ha megállapításaiban lényeges változás következik be, illetve amennyiben a tervezett beavatkozások nem elegendő módon járulnak hozzá a kitűzött célok megvalósításához.

Az egyenlő bánásmód elvét sértő esetekben az HEP IT végrehajtásáért felelős személy megteszi a szükséges lépéseket, vizsgálatot kezdeményez, és intézkedik a jogsértés következményeinek elhárításáról.

4. Elfogadás módja és dátuma

I. Nyim város/község Helyi Esélyegyenlőségi Programjának szakmai és társadalmi vitája megtörtént. Az itt született észrevételeket a megvitatást követően a HEP Intézkedési Tervébe beépítettük.

II. Ezt követően Nyim Község Önkormányzat képviselő-testülete a Helyi Esélyegyenlőségi Programot (melynek része az Intézkedési Terv) megvitatta és számú határozatával elfogadta.

Csatolt melléklet:

- képviselő testület elfogadó határozatának kivonata

A kötelező táblák és az összefoglaló IT tábla nem a melléklete a HEP-nek hanem az egységes szerkezetbe foglalt HEP kötelező eleme!

Dátum

Aláírás

A KÉPVISELŐ TESTÜLET ELFOGADÓ HATÁROZATÁNAK KIVONATA



SÁGVÁRI KÖZÖS ÖNKORMÁNYZATI HIVATAL
JEGYZŐJE



budaine.vajk.ildiko@sagvar.hu



8654 Ságvár, Fő u. 16.



+36-84/580-022/19



+36-20/288-2870



Rövid név: SKNMMK
KRID: 107033347

Előterjesztés.

**amely készült Ságvár, Som, Nyim Községek Önkormányzatai Képviselő-testületeinek
2022. november 28. napján tartandó együttes, rendes, nyilvános testületi ülésére.**

7. napirendi pont: *Javaslat a környezet állapotáról szóló beszámoló elfogadására.*

*Az előterjesztést készítette: Koltai Bernadett aljegyző.
Törvényességi szempontból ellenőrizte: Budainé Vajk Ildikó jegyző.
Tárgyalás módja: nyílt ülésen.
Elfogadás módja: egyszerű többséggel.*

Tisztelt Képviselő-testületek!

Magyarország Kormánya 424/2022. (X. 28.) korm.rendeletével 2022. november 1-jétől kezdődően az Ukrajna területén fennálló fegyveres konfliktusra, illetve humanitárius katasztrófára tekintettel, valamint ezek magyarországi következményeinek az elhárítása érdekében Magyarország egész területére veszélyhelyzetet hirdetett ki. A kihirdetett veszélyhelyzet a képviselő-testület működését nem érinti.

A környezet védelmének általános szabályairól szóló 1995. évi LIII. törvény 46. § (1) bekezdés e) pontja a következőképpen rendelkezik: "A települési önkormányzat (Budapesten a Fővárosi Önkormányzat is) a környezet védelme érdekében e) elemzi, értékeli a környezet állapotát illetékességi területén, és arról szükség szerint, de legalább évente egyszer tájékoztatja a lakosságot".
A tájékoztató konkrét tartalmi elemeit a jogszabály nem írja elő, azt a rendelkezésre álló adatok és minták alapján állítottuk össze.

Kérem a Tisztelt Képviselő-testületeket, hogy az előterjesztést tárgyalják meg és az alábbi határozati javaslatot fogadják el.

Határozati javaslat
a környezet állapotáról szóló tájékoztató jóváhagyásáról

Ságvár/Som/Nyim Község Önkormányzatának Képviselő-testülete a települési környezet állapotáról szóló mellékelt tájékoztatót megtárgyalta és tudomásul vette.

A Képviselő-testület felkéri a polgármestert, hogy a lakosság tájékoztatása érdekében szükséges teendőket lássa el.

Határidő: 2022. december 31.

Felelős: Kecskés Gábor/Kovács Szilveszter/Pistár Péter polgármester

Ságvár, 2022. október 28.




Budainé Vajk Ildikó
jegyző

Tájékoztató Ságvár község környezeti állapotáról
a környezet védelmének általános szabályairól szóló
1995. évi LIII. törvény 46. § (1) bekezdés e) pontja alapján.

1. A földfelszín, felszín alatti rétegek és a talajok állapota és védelme.

A földfelszín terhelése elsősorban a mezőgazdasági termeléshez kapcsolódó szennyezésekből (bemosódások, kemikáliák) és a kommunális szennyezésekből származik.

Ságváron a mezőgazdasági művelés és az intenzív csapadékhullás miatt az utóbbi időben jelentősen megnőtt az erózió és a defláció veszélye. Az erózió elsősorban a meredekebb domboldalakon (lőszfalak környezetében) áll fenn, ezért mezővédő erdősávok és fasorok telepítésével, a meglévők átalakításával jelentősen csökkenthető a szálló por és a talajpusztulás mértéke.

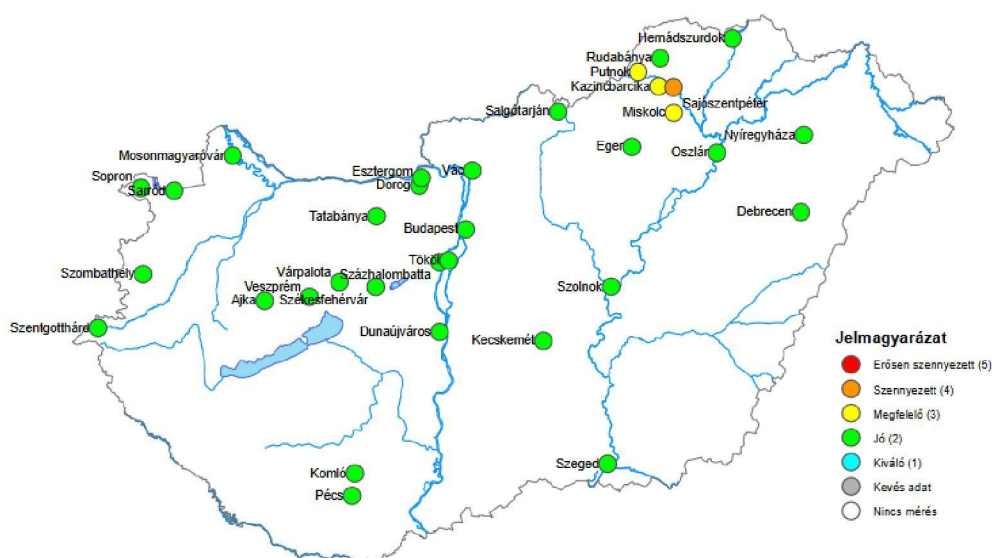
2. A levegő állapota és minőségének védelme.

A levegő szennyezettségének mérését Magyarország területén az Országos Légszennyezettségi Mérőhálózat (a továbbiakban: OLM) végzi. A településhez legközelebbi automata mérőállomás légvonalban Veszprémben található. A 2021. évi mérési adatok az alábbi dokumentumban megismerhetők:

https://legszenyeztseg.met.hu/storage/media/ertekelesek/2021_RIV%20ertekeles_1.pdf

A mérőállomás 2021. évi légszennyezettségi indexe a legmagasabb indexű komponens alapján: jó. A mért szennyezőanyagok közül a 2021. évben egyik esetben sem lépte túl a megengedett határértéket.

A TELEPÜLÉSEK LEVEGŐJÉNEK 2021. ÉVI SZENNYEZETTSÉGE AZ ÖSSZESÍTETT LÉGSZENNYEZETTSÉGI INDEX ALAPJÁN



Az OLM 2021. évi szálló por PM10 és PM2.5 mintavételi programjának összesítő értékelése elérhető az alábbi linken:

https://legszenyezettseg.met.hu/storage/media/ertekelesek/2021_PM10_Pah_nehezfem.pdf

A település közelében Siófokon és Balatonföldváron található manuális mérőállomás. A siófoki állomás jelenleg ÜP (üledő por) komponenst mér, a balatonföldvári pedig No₂ komponenst. Az ÉLFO LRK Adatközpont által 2022-ben készített 2021. évi összesítő értékelés adatai alapján a siófoki és a balatonföldvári mérőállomás által mért adatok a következők:

- A légszennyezetségi index mindkét településen jó.
- Balatonföldváron az No₂ szint éves átlaga 22,5 µg/m³, a maximum érték 73 µg/m³.
Az No₂ szint éves átlagos egészségügyi határértéke 40 µg/m³.
- Siófokon az üledő por szintjének éves átlaga 7,49 g/m²*30nap, a maximum érték 16,3 g/m²*30nap.

*Az üledő por éves átlagos egészségügyi határértéke 16 g/m²*30nap.*

A településhez legközelebbi mérőállomások által mért adatok alapján valószínűsíthető, hogy Ságvár településen a légszennyezetségi index jó minősítésű.

Index	Értékelés	Nitrogén-dioxid (µg/m ³)	Kén-dioxid (µg/m ³)	Üledő por (g/m ² *30nap)
		középérték	középérték	középérték
		éves	éves	éves
1	kiváló	0-16	0-20	0-4
2	jó	16-32	20-40	4-8
3	megfelelő	32-40	40-50	8-10
4	szennyezett	40-80	50-100	10-20
5	erősen szennyezett	80-	100-	20-

Az ÉLFO LRK Adatközpont által 2022-ben készített 2021. évi összesítő értékelés az alábbi linken megismerhető:

https://legszenyezettseg.met.hu/storage/media/ertekelesek/2021_RIV%20ertekeles_1.pdf

Hónapra lebontva levegőkörnyezeti tájékoztató (ózon, UV-B, szennyező anyagok, aeroszol részecskék, csapadék, üledés) érhető el az alábbi oldalon:

<https://legszenyezettseg.met.hu/levegominoseg/ertekelesek/levegokornyezeti-tajekoztato>

A környezetvédelmi, természetvédelmi, vízvédelmi hatósági és igazgatási feladatokat ellátó szerveknél a környezet terhelésével és a környezet állapotával kapcsolatban számos adat áll rendelkezésre. Ezek egy része a területi szervek saját méréseiből, másik része a környezethasználók jogszabályi előírások alapján tett adatszolgáltatásaiból származik. Az adatok központi számítógépes adatbázisba kerülnek olyan módon, hogy a méréseket végző, valamint az adatszolgáltatásokat feldolgozó szervek az Agrárminisztérium által üzemeltetett informatikai rendszerhez kapcsolódva közvetlenül a központi adatbázisba viszik fel az adatokat. Ez a rendszer az Országos Környezetvédelmi Információs Rendszer (a továbbiakban: OKIR), amely az alábbi honlapon elérhető és megismerhető:

<http://web.okir.hu/sse/?group=KAR>

Az OKIR adatai alapján Ságvár településen kibocsátott légszennyező anyagok kibocsátásának adatai 2020. évben:

- szilárd anyag 264 kg/év,
- szén-dioxid 416 131kg/év,
- szén-monoxid 388 kg/év,

- nitrogén-oxidok 1079 kg/év,
- kén-oxidok 286 kg/év.

Ságváron az OKIR adatai alapján két jelentős légszennyező anyag kibocsátó üzem működik: az Adytum Kft. üzemeltetésében lévő krematórium és a Tricciana Zrt. üzemeltetésében lévő terményszárító telep.

A légszennyező anyagokat kibocsátó cégek rendelkeznek a szakhatóságok engedélyével, működésük a szakhatóságok felügyelete mellett folyik.

A levegőszennyezést alapvetően a közlekedési eredetű és a fűtési eredetű légszennyező anyagok határozzák meg, melyhez az avar és kerti hulladék nyílt téri égetéséből eredő szennyeződés is hozzájárul.

A nyílt téri égetés szabályait Ságvár Község Önkormányzat Képviselő-testületének az avar és kerti hulladék égetésére vonatkozó szabályokról szóló 16/2022. (V. 26.) önkormányzati rendelete szabályozza.

A kerti hulladék égetése szerdai és pénteki munkanapon, 14.00-20.00 óra között, szélcsendes időben történhet. Viharos szeles vagy ködös időben, valamint közterületen égetni tilos!

A pollenhelyzetet illetően a Nemzeti Népegészségügyi Központ honlapján a Nemzeti Népegészségügyi Központ Aerobiológiai hálózatának 2021. évi jelentése érhető el. A jelentésben részletesen szerepelnek a siófoki mérőállomás által mért pollenadatok. A jelentés az alábbi honlapon megtekinthető:

https://www.nnk.gov.hu/attachments/article/1297/A%20magyarorsz%C3%A1gi%20Aerobiol%C3%B3giai%20H%C3%A1l%C3%B3zat%20t%C3%A1j%C3%A9koztat%C3%B3ja_2021.pdf

A település közelében Siófokon a kórház épületének tetején található egy pollencsapda.

Siófok Főbb szezon paraméterek

allergén latin neve	allergén magyar neve	allergenitási fok	napi maximum (db/m ³)	napi maximum ideje	össz-allergénszám
<i>Acer</i>	juhar	0-2	-	-	-
<i>Alnus</i>	éger	3	-	-	-
<i>Ambrosia</i>	parlagfű	4	376	2021.09.08	5316
<i>Artemisia</i>	üröm	1	27	2021.08.13	225
<i>Betula</i>	nyír	3	-	-	-
Chenopodiaceae	libatopfélék	1	~18	~2021.09.08	~339
<i>Corylus</i>	mogyoró	2	-	-	-
Cupressaceae / Taxaceae	ciprusfélék / tiszafafélék	1-3	-	-	-
<i>Fraxinus</i>	kőris	1-2	-	-	-
Pinaceae	fenyőfélék	1	-	-	-
<i>Plantago</i>	útifű	1	-	-	*111
<i>Platanus</i>	platán	2	-	-	-
Poaceae	pázsitfűfélék	2	-	-	*260
<i>Populus</i>	nyárfa	1	-	-	-
<i>Quercus</i>	tölgy	1	-	-	-
<i>Rumex</i>	lórom	1	-	-	-
<i>Salix</i>	fűz	1	-	-	-
<i>Tilia</i>	hárs	1	-	-	-
<i>Ulmus</i>	szil	1	-	-	-
Urticaceae	csalánfélék	2	~520	~2021.08.12	*4901
<i>Alternaria</i>	(penészgombák)	4	~2080	~2021.10.02	*31136
<i>Epicoccum</i>		4	~1152	~2021.10.20	*15776

* : adathiány miatt nem megbízható adat

~ : adathiány miatt csak valószínűsíthető / közelítő érték

- : nem értelmezhető adat

A polleninformációs szolgáltatás az alábbi honlapon egész évben elérhető:

<https://www.nnk.gov.hu/index.php/kozegeeszsegugyi-laboratoriumi-foosztaly/kornyezetegeszsegugyi-laboratoriumi-osztaly/levegohigienes-laboratorium/lakossagi-tajekoztato-tartalmak/polleninformaciok>

2011-től a Parlagfű Pollen Riasztási Rendszer az alábbi linken érhető el:

<https://efop180.antsz.hu/temak-konyezetegeszsegugy/allergenek-a-levegoben/parlagfu-pollen-riasztasi-rendszer/63-parlagfu-pollen-riasztasi-rendszer-elorejelzes.html>

Somogy megye környezetvédelmi programja alapján a kén-dioxid és üledő por tekintetében nem kell jelentős, a határértéket meghaladó értékekkel számolni Somogy megyében. A közlekedésre jellemző nitrogén-oxidok a forgalmas utak mellett valószínűleg rendszeresen túllépi a határértékeket. Ságvár esetében a 65-ös számú főút esetében emelkedhetnek meg az értékek, bár tényleges mérési adatok nem állnak rendelkezésre.

3. Vízgazdálkodás és vízminőség védelem

Ságvár település a felszín alatti víz állapota szempontjából érzékeny területeken levő települések besorolásáról szóló 67/2004. (XII. 25.) KvVM rendelet melléklete alapján a felszín alatti víz állapota szempontjából "érzékeny" területen fekszik.

A település jelentős vízfolyása a Jaba-patak.

A Jaba-patak a 2021-ben elfogadott Magyarország Vízyűjtő-gazdálkodási tervének adatai alapján:

- dombvidéki – közepes esésű – meszes – durva és közepes-finom mederanyagú – kicsi vízgyűjtőű,
- a vízfolyás hossza 23,7 km²,
- a víztest közvetlen vízgyűjtő mérete 99 km²,
- a befogadó víztest: Kis-Koppány alsó,
- állandó vízszállítású természetes vízfolyás,
- a leggyakoribb vízhozam a közvetlen vízgyűjtőn (1981-2010) 0,0509 m³/s,
- a víztest hidromorfologiai típusa: közepesen nyílt-nyílt, egyenes kanyargó alakú, murva frakciójú alluviális típus,
- a víztest esése: 0,004 m,
- a kanyargóssági index átlagos mértéke: 0,8997,
- a vízfolyás árterének domboldalak miatti beszűkítettsége: a domboldalak miatt teljesen beszűkített, kis szakaszon nem beszűkített,
- a közvetlen vízgyűjtő és érintett nitrátérzékeny terület aránya: 28,72 %

Eróziós veszteség terhelési útvonalanként a 2016-2018-as időszak átlagában (Magyarország Vízyűjtő-gazdálkodási terve – 2021)

Víztest név	Víztest típusa	Víztest tipológia	Vízgyűjtő terület nagysága (ha)	Mg-i terület nagysága (ha)	Mg-i erózió (t/év)	Természetes erózió (t/év)	Összes erózió (t/év)	Mg-i területek eróziójából származó N terhelés (t/év)	Mg-i területek eróziójából származó P terhelés (t/év)	Term. erózióból származó N terhelés (t/év)	Term. erózióból származó P terhelés (t/év)	Mg-i területek eróziójából származó N terhelés értékelés	Mg-i területek eróziójából származó P terhelés értékelés	Jelentős/ fontos N,P terhelések száma
Jaba-patak és mellékvízfolyásai	vízfolyás	3	9904,4	3138,8	856,9	18,0	874,9	13,35	2,96	0,00	0,00	fontos	fontos	2

A Jaba-patakon a település külterületi határán egy völgyzárógátas tó található. Ipari és mezőgazdasági jellegű vízkivétel a felszíni vizekből nem történik. A felszíni és felszín alatti vizek minősége jó. A mezőgazdasági művelésből származó permetezés és műtrágyázás kis

mértékben szennyezi a felszíni és felszín alatti vizeket. Ipari szennyezés nincs, a közúti szennyezés gyenge, elhanyagolható.

A csapadékvíz elvezető rendszer állapota változó. A csapadékvíz elvezetése a belterületi szakaszon kialakított árokrendszeren keresztül a Jaba patakba történik.

Az OKIR-ban a Jaba patak 2020. évi felszíni vízminőség mérési eredményei megismerhetők.
<http://web.okir.hu/sse/?group=KAR>

Magyarország ivóvízminőségéről szóló legutóbbi (2020. évi) jelentés az alábbi honlapon megtekinthető:
https://www.nnk.gov.hu/attachments/article/726/Ivovizminoseg_2020.pdf

Településen az ivóvizet a DRV Zrt. szolgáltatja. Az ivóvíz közmű tulajdonosa az állam. A cég honlapján a ságvári vízminőségre vonatkozóan az alábbi adatok találhatóak:

- Összes keménység: 19.35 nk0
- pH: 8.41
- Elektromos vezetőképesség: 739.0 µS/cm
- KOI ps: 2.7 mg O2/l
- Nátrium: 32.85 mg/l
- Arzén: 2.118 µg/l
- Ammónium: <0,05 µg/l
- Nitrit: < 0,05 mg/l
- Nitrát: <1 mg/l
- Klorid: 47.849333333333334 mg/l
- Szulfát: 96.88888888888889 mg/l
- Vas: <50 µg/l
- Mangán: 20.0 µg/l
- Alumínium: 50.0 µg/l
- Fluorid: 0.244 mg/l
- Magnézium: 61.14 mg/l
- Kalcium: 38.97 mg/l

Ivóvízminőségi paraméter	Határérték
Összes keménység (nk°)	5 – 35
pH	6,5 – 9,5
Fajlagos elektromos vezetőképesség (mS/cm)	2500
Kémiai oxigénigény (permanganátindex, KOIps) (mg/l O2)	5
Nátriumkoncentráció (mg/l)	200
Kalciumkoncentráció (mg/l)	-
Magnéziumkoncentráció (mg/l)	-
Arzénkoncentráció (µg/l)	10
Ammóniumkoncentráció (mg/l)	0,5
Nitrátkoncentráció (mg/l)	50
Nitritkoncentráció (mg/l)	0,5
Kloridkoncentráció (mg/l)	250
Szulfátkoncentráció (mg/l)	250
Vaskoncentráció (µg/l)	200
Mangánkoncentráció (µg/l)	50

Alumíniumkoncentráció (mg/l)	0,2
Fluoridkoncentráció (mg/l)	1,5

Magyarország vízgyűjtő-gazdálkodási terve (2021) az alábbi linken elérhető:
<https://vizeink.hu/vizgyujto-gazdalkodasi-terv-2019-2021/vgt3-elfogadott/#up01>

4. Az épített környezet állapota és védelme, zöldterület gazdálkodás

Ságváron az önkormányzati utak, közművek, a járda és önkormányzati épületek állapota megfelelő. A Művelődési Ház, a belterületi utak és járdák, valamint egyéb épületek felújítása folyamatos.

A lakóépületek állapota változó, a lakosság elöregedése miatt folyamatosan romlik az állapotuk. Az állami utak, árkok állapota változó. Legnagyobb probléma a 65-ös főúton áthaladó kamionos forgalom terheléséből adódó közút burkolatának romlása.

Építészeti és történelmi értékek a településen az 1755-ben épült a mai római katolikus templom, református templom, mely a régi római castrum alapjain épült, valamint a Tricianna emlékpark. A szőlőhegyben a régi építésű pincék növelik Ságvár község tájképi értékét. Ezek megőrzése fontos feladat.

A településen a közterületek karbantartása folyamatos. A zöldfelületek kaszálásáról, a fák és bokrok metszéséről az önkormányzat gondoskodik.

A környezet tisztasága és a településkép javítása érdekében igyekszünk tudatosítani az ingatlan tulajdonosokban a közterületek fenntartásából a jogi szabályozás értelmében rájuk háruló feladatokat, ennek eredményeképpen a magánszemélyek tulajdonában lévő ingatlanok vonatkozásában megállapítható, hogy az utcák közterületei, néhány kivétellel, szépen gondozottak.

5. A természeti környezet állapota és védelme, biológiai és táji sokféleség megőrzése

A településen jelentős védett Natura 2000-es hálózatba tartozó természetvédelmi terület található (pl. Ságvári dombok HUDD20064, 2343,81 ha).

A tájat változatos flóra és fauna jellemzi, ritka növény- és állatfajok számára biztosít kedvező életteret. Jelentős tájképi érték a Képes-fa, Gám puszta - Lőrincz Mátyás emlékoszlop, Betyár barlang, Bujó-lik, melyek kiemelt állomásai a Lőszőlő-Tökölő Túrának. Az emberi tevékenység hatására problémát jelent a természeti élőhelyek, a természeti értékek degradációja, az egyedi tájértékek, tájesztétikai értékek csökkenése. Ezért fontos lenne ezek védelme, valamint a turista útvonalak népszerűsítése, az élőhelyek revitalizációja, az extenzív mező-és erdőgazdálkodás elősegítése.

6. Hulladékgazdálkodás

A települési szilárd hulladék gyűjtését és szállítását a DBR Dél-Balaton Régió Nonprofit Kft. végzi. A hulladék elszállítása a szomszédos településen az ISPA/KA projekt keretében létrehozott somi hulladékkezelő telepre történik.

Hulladéklerakó adatai (Magyarország Vízgyűjtő-gazdálkodási terve – 2021)

Megye	A lerakó elhelyezkedése (település)	EOV X	EOV Y	Lerakó típusa	Hulladéklerakó kategória	2017-ban folyamatosan (2017. 12.31-én is) üzemelt	Lerakásra engedélyezett össz. kapacitás (tonna)	Lerakásra engedélyezett össz. kapacitás (m ³)	Kiépített szabad kapacitás (tonna)	Kiépített szabad kapacitás (m ³)	2017. évi lerakással ártalmatlanított hulladék mennyiség (tonna)	Alegység kód és név
Somogy	Som	579900	160450	Nem veszélyes lerakó	B3	igen	3 972 000	3 310 000	1 350 000	1 125 000	24 005	1-11, Sió

A településen a szelektív hulladékgyűjtés házhoz menő szelektív gyűjtés útján biztosított. A somi hulladéklerakó telepre a lakosság a beton törmeléket (válogatott) 4 m³-ig, műanyag, növényi, veszélyes elektronikai, papír, fém, üveg és lom hulladékot ingyenesen szállíthatja lakcímkártya felmutatása esetén.

A település tisztántartása érdekében az önkormányzat, a közmunkaprogram keretében foglalkoztatottak bevonásával rendszeresen gyűjti a közterületen elhagyott hulladékot, tisztítja a közterületeket.

Minden évben a településen a Ságvárért egyesület szervezésében és az Önkormányzat támogatásával került megrendezésre a „Szemétszüret”, mely helyi kezdeményezésre még az országos TESZEDD kezdeményezés előtt indult. A szemétszüret keretében a belterület és külterületi utak területeiről összegyűjtésre és elszállításra kerül az illegálisan lerakott hulladék. A Hulladékgazdálkodási Közszolgáltató Nkft. részéről a környezettudatos hulladék-gazdálkodás keretében háztartási komposztáló edények lettek kiosztva a lakosság részére.

7. Szennyvízkezelés

Magyarország és egyes kiemelt térségeinek területrendezési tervéről szóló 2018. évi CXXXIX. törvény alapján 2018. évi CXXXIX. törvény alapján:

54. § (1) A kiemelt üdülőkörzet településeinek

a) beépítésre szánt területén a megépült és üzembe helyezett szennyvízcsatorna-hálózatra való rákötés kötelező,

b) beépítésre nem szánt területén a vezetékes ivóvízhálózatra rákötött telkeknek a megépült szennyvízcsatorna-hálózatra való rákötés a szennyvízcsatorna-hálózat átadását követő egy éven belül kötelező.

(2) Tisztítatlan szennyvíz közvetlen talajba szikkasztása a Balaton Kiemelt Üdülőkörzet településeinek teljes közigazgatási területén tilos.

(3) A Balaton Kiemelt Üdülőkörzet településeinek közigazgatási területén tilos a nem közművel összegyűjtött szennyvizek kezelés nélküli elhelyezése.

(4) A felszíni csapadékvizeket közvetlenül a tóba vezetni csak a szükséges előzetes tisztítás után, a vízügyi hatóság által meghatározott feltételek szerint lehet.

(5) A Balaton Kiemelt Üdülőkörzet területére kívülről - a regionális víziközmű rendszerre a szennyvízcsatorna-hálózaton keresztül történő csatlakozás kivételével - szennyvizet bevezetni tilos, ha a tisztított szennyvíz befogadója a Balaton.

Ságvár Község Önkormányzata a Dél-Dunántúli Operatív Program DDOP-2007-5.1.4 kódszámú, „A kistelepülések szennyvízkezelésének fejlesztése” című támogatási keretéből 61,22 %-os támogatási intenzitás mellett 596 839 902 forint vissza nem térítendő támogatással 974 910 000 forint bekerülési költségből valósította meg „Ságvár község szennyvízelvezetésének és kezelésének megoldása” című projektet, amelynek eredményeképpen a szennyvíz kezelését 13216 folyóméter gravitációs gerincvezeték, 1740 folyóméter nyomóvezeték és 6816 folyóméter bekötő vezeték, 4 db szennyvíz átemelő, továbbá egy 180 m³/nap kapacitású szennyvíztelep végzi 2010 óta. A szennyvíztelep üzemeltetését a siófoki székhelyű DRV Zrt. végzi.

Az OKIR-ban 2019. évi az utolsó adat a ságvári szennyvíziszap adatról, amely alapján a DRV Zrt. által benyújtott jelentés adatai alapján az éves iszapmennyiség térfogata 1510 m³/év, az iszapmennyiség szárazanyagtartalma 22,65 tonna/év.

A 2021-ben elfogadott Magyarország Vízyűjtő-gazdálkodási tervének adatai alapján (2018-16-os adatok):

- a tisztított szennyvíz elsődleges befogadója a Jaba-patak.
- A jelenlegi kapacitás 180 m³/nap.
- A kibocsátott tisztított szennyvíz mennyisége 55ezer m³/év.

- A kibocsátott anyagok: BOI 1611 kg/év, KOI 7421 kg/év, N 2124 kg/év, P 92 kg/év, lebegőanyag 1722 kg/év, ammónia-ammónium-N 608,75 kg/év.

A település azon részein, ahol nem került kiépítésre a szennyvízcsatorna az önkormányzattal kötött szolgáltatási szerződés értelmében a nem közművel összegyűjtött háztartási szennyvíz elszállításáról és ártalmatlanításáról a DRV Zrt. gondoskodik. A DRV Zrt. adatszolgáltatása alapján a 2021. évben Ságvár településről a siófoki szennyvízbefogadó telepre 191 m³ mennyiségű háztartási szennyvizet szállított el tisztítás céljára.

8. Zaj-és rezgés elleni védelem

2008. január 1-től a *környezeti zaj és rezgés elleni védelem egyes szabályairól szóló 284/2007. (X. 29.) Kormányrendelet* lépett hatályba, melynek rendelkezései nem terjednek ki többek között a közterületi rendezvényekre, valamint a vallási tevékenységek végzésére. Ettől függetlenül a zajkibocsátás iránti kérelmet ugyanúgy mindenkinek meg kell kérni, mint eddig, melyre időkorlátozás adható.

A zajkibocsátási határértékeket a *környezeti zaj- és rezgésterhelési határértékek megállapításáról szóló 27/2008. (XII. 3.) KvVM-EüM együttes rendelet* tartalmazza. A rendelet hatálya alá tartozó ságvári területi hatályú tevékenységek, létesítmények üzemeltetői rendelkeznek a szükséges engedéllyel.

A közlekedésből származó zajkibocsátás közepes, de jelentősen zavaró hatású, amelyet az 65-ös út átmenő közúti forgalom, valamint mezőgazdasági termeléshez kapcsolódó közlekedés okoz.

A Magyar Közút honlapján elérhető 2020. évi forgalomszámlálási adatok alapján a II. rendű 65-ös főút forgalma átlagos jellegű, alacsony éjszakai forgalommal. További zajkibocsátó forrás a közeli Kiliti Repülőtér forgalma, amely elhanyagolható.

Közutak forgalomszámlálásának adatai az alábbi linken elérhetők:

<https://internet.kozut.hu/kozerdeku-adatok/orszagos-kozuti-adatbank/forgalomszamlalas/>

9. Energiagazdálkodás

KEOP pályázattal energiatakarékos közvilágítás korszerűsítés megvalósítása megtörtént, amely keretében a jelenleg üzemelő közvilágítási lámpatestekből 222 db-ot cseréltünk ki korszerű LED fényforrásokkal üzemelő új lámpatestekre. A korszerűsítést követően a villamos energia fogyasztásunk megtakarítási mértékét 30%-ra becsüljük. A LEADER napelemes pályázat keretében megvalósult a hivatal villamos energiafogyasztás korszerűsítése. A korszerűsítést követően a hivatal villamos energia fogyasztásának a megtakarítási mértékét 40 %-ra becsüljük. A Kazánprogram 2.0 keretében az Óvoda és a hivatal fűtéskorszerűsítése valósult meg, a gázfogyasztás megtakarításának mértéke kb. 90%. A környezeti elemek állapota községünkben összességében kedvező, melynek fenntartására és a jelenleg még esetleg kedvezőtlenebb állapotok javítására vagy felszámolására a jövőben is törekednünk kell.

10. Környezeti nevelés és szemléletformálás

A település környezeti állapotát jelentősen befolyásolja a lakosság környezettudatos magatartása, amelyet a környezeti neveléssel, szemléletformálással lehet elősegíteni. A környezetért felelős életvitel elősegítése, a természetet, az épített és társadalmi környezetet, az embert tisztelő szokásrendszer érzelmi, értelmi, esztétikai és erkölcsi megalapozása fontos feladat, hogy lakóhelyünk élhetőbb legyen.

11. A tájékoztató jóváhagyása.

Jóváhagyva a képviselő-testület .../2022. (...) önkormányzati határozatával.

Ságvár, 2022. november

Kecskés Gábor
polgármester

Tájékoztató Som község környezeti állapotáról
a környezet védelmének általános szabályairól szóló
1995. évi LIII. törvény 46. § (1) bekezdés e) pontja alapján.

1. A földfelszín, felszín alatti rétegek és a talajok állapota és védelme.

A földfelszín terhelése elsősorban a mezőgazdasági termeléshez kapcsolódó szennyezésekből (bemosódások, kemikáliák) és a kommunális szennyezésekből származik. Som településen a mezőgazdasági művelés és az intenzív csapadékhullás miatt az utóbbi időben jelentősen megnőtt az erózió és a defláció veszélye. Az erózió elsősorban a meredekebb domboldalakon (lőszfalak környezetében) áll fenn, ezért mezővédő erdősávok és fasorok telepítésével, a meglévők átalakításával jelentősen csökkenthető a szálló por és a talajpusztulás mértéke.

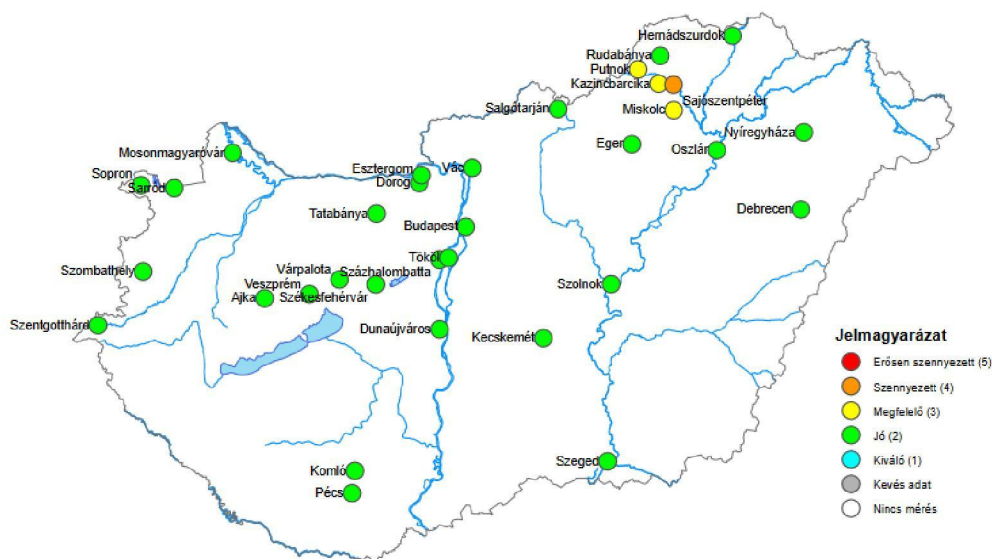
2. A levegő állapota és minőségének védelme.

A levegő szennyezettségének mérését Magyarország területén az Országos Légszennyezettségi Mérőhálózat (a továbbiakban: OLM) végzi. A településhez legközelebbi automata mérőállomás légvonalban Veszprémben található. A 2021. évi mérési adatok az alábbi dokumentumban megismerhetők:

https://legszenyeztseg.met.hu/storage/media/ertekelesek/2021_RIV%20ertekeles_1.pdf

A mérőállomás 2021. évi légszennyezettségi indexe a legmagasabb indexű komponens alapján: jó. A mért szennyezőanyagok közül a 2021. évben egyik esetben sem lépte túl a megengedett határértéket.

A TELEPÜLÉSEK LEVEGŐJÉNEK 2021. ÉVI SZENNYEZETTSÉGE AZ ÖSSZESÍTETT LÉGSZENNYEZETTSÉGI INDEX ALAPJÁN



Az OLM 2021. évi szálló por PM10 és PM2.5 mintavételi programjának összesítő értékelése elérhető az alábbi linken:

https://legszenyezettseg.met.hu/storage/media/ertekelesek/2021_PM10_Pah_nehezfem.pdf

A település közelében Siófokon és Balatonföldváron található manuális mérőállomás. A siófoki állomás jelenleg ÜP (üledő por) komponenst mér, a balatonföldvári pedig No₂ komponenst. Az ÉLFO LRK Adatközpont által 2022-ben készített 2021. évi összesítő értékelés adatai alapján a siófoki és a balatonföldvári mérőállomás által mért adatok a következők:

- A légszennyezetségi index mindkét településen jó.
- Balatonföldváron az No₂ szint éves átlaga 22,5 µg/m³, a maximum érték 73 µg/m³.
Az No₂ szint éves átlagos egészségügyi határértéke 40 µg/m³.
- Siófokon az üledő por szintjének éves átlaga 7,49 g/m²*30nap, a maximum érték 16,3 g/m²*30nap.

*Az üledő por éves átlagos egészségügyi határértéke 16 g/m²*30nap.*

A településhez legközelebbi mérőállomások által mért adatok alapján valószínűsíthető, hogy Som településen a légszennyezetségi index jó minősítésű.

Index	Értékelés	Nitrogén-dioxid (µg/m ³)	Kén-dioxid (µg/m ³)	Üledő por (g/m ² *30nap)
		középtérték	középtérték	középtérték
		éves	éves	éves
1	kiváló	0-16	0-20	0-4
2	jó	16-32	20-40	4-8
3	megfelelő	32-40	40-50	8-10
4	szennyezett	40-80	50-100	10-20
5	erősen szennyezett	80-	100-	20-

Az ÉLFO LRK Adatközpont által 2022-ben készített 2021. évi összesítő értékelés az alábbi linken megismerhető:

https://legszenyezettseg.met.hu/storage/media/ertekelesek/2021_RIV%20ertekeles_1.pdf

Hónapra lebontva levegőkörnyezeti tájékoztató (ózon, UV-B, szennyező anyagok, aeroszol részecskék, csapadék, üledés) érhető el az alábbi oldalon:

<https://legszenyezettseg.met.hu/levegominoseg/ertekelesek/levegokornyezeti-tajekoztato>

A környezetvédelmi, természetvédelmi, vízvédelmi hatósági és igazgatási feladatokat ellátó szerveknél a környezet terhelésével és a környezet állapotával kapcsolatban számos adat áll rendelkezésre. Ezek egy része a területi szervek saját méréseiből, másik része a környezethasználók jogszabályi előírások alapján tett adatszolgáltatásaiból származik. Az adatok központi számítógépes adatbázisba kerülnek olyan módon, hogy a méréseket végző, valamint az adatszolgáltatásokat feldolgozó szervek az Agrárminisztérium által üzemeltetett informatikai rendszerhez kapcsolódva közvetlenül a központi adatbázisba viszik fel az adatokat. Ez a rendszer az Országos Környezetvédelmi Információs Rendszer (a továbbiakban: OKIR), amely az alábbi honlapon elérhető és megismerhető:

<http://web.okir.hu/sse/?group=KAR>

A településre vonatkozóan nem készítették semmilyen levegő-minőséget értékelő vizsgálatot. Jelentős légszennyező forrás nem található, jelentős ipari létesítmény nincs. A levegőszennyezést alapvetően a közlekedési eredetű és a fűtési eredetű légszennyező anyagok határozzák meg, melyhez az avar és kerti hulladék nyílt téri égetéséből eredő szennyeződés is hozzájárul.

A levegőszennyezést alapvetően a közlekedési eredetű és a fűtési eredetű légszennyező anyagok határozzák meg, melyhez az avar és kerti hulladék nyílt téri égetéséből eredő szennyeződés is hozzájárul.

A nyílt téri égetés szabályait Som Község Önkormányzat Képviselő-testületének az avar és kerti hulladék égetésére vonatkozó szabályokról szóló 10/2022. (V. 26.) önkormányzati rendelete szabályozza.

Az égetés szerdai munkanapon 14.00 órától 20.00 óráig, ünnepnap kivételével szombaton 8.00 órától 20.00 óráig, szélcsendes időben történhet. Viharos szeles vagy ködös időben, valamint közterületen égetni tilos!

A pollenhelyzetet illetően a Nemzeti Népegészségügyi Központ honlapján a Nemzeti Népegészségügyi Központ Aerobiológiai hálózatának 2021. évi jelentése érhető el. A jelentésben részletesen szerepelnek a siófoki mérőállomás által mért pollenadatok. A jelentés az alábbi honlapon megtekinthető:

https://www.nnk.gov.hu/attachments/article/1297/A%20magyarorsz%C3%A1gi%20Aerobiolo%C3%B3giai%20H%C3%A1l%C3%B3zat%20t%C3%A1j%C3%A9koztat%C3%B3ja_2021.pdf

A település közelében Siófokon a kórház épületének tetején található egy pollencsapda.

Siófok Főbb szezon paraméterek

allergén latin neve	allergén magyar neve	allergenitási fok	napi maximum (db/m ³)	napi maximum ideje	össz-allergénszám
<i>Acer</i>	juhar	0-2	-	-	-
<i>Alnus</i>	éger	3	-	-	-
<i>Ambrosia</i>	parlagfű	4	376	2021.09.08	5316
<i>Artemisia</i>	üröm	1	27	2021.08.13	225
<i>Betula</i>	nyír	3	-	-	-
Chenopodiaceae	libatopfélék	1	~18	~2021.09.08	~339
<i>Corylus</i>	mogyoró	2	-	-	-
Cupressaceae / Taxaceae	ciprusfélék / tiszafafélék	1-3	-	-	-
<i>Fraxinus</i>	kőris	1-2	-	-	-
Pinaceae	fenyőfélék	1	-	-	-
<i>Plantago</i>	útifű	1	-	-	*111
<i>Platanus</i>	platán	2	-	-	-
Poaceae	pázsitfűfélék	2	-	-	*260
<i>Populus</i>	nyárfa	1	-	-	-
<i>Quercus</i>	tölgy	1	-	-	-
<i>Rumex</i>	lórom	1	-	-	-
<i>Salix</i>	fűz	1	-	-	-
<i>Tilia</i>	hárs	1	-	-	-
<i>Ulmus</i>	szil	1	-	-	-
Urticaceae	csalánfélék	2	~520	~2021.08.12	*4901
<i>Alternaria</i>	(penészgombák)	4	~2080	~2021.10.02	*31136
<i>Epicoccum</i>		4	~1152	~2021.10.20	*15776

* : adathiány miatt nem megbízható adat
 ~ : adathiány miatt csak valószínűsíthető / közelítő érték
 - : nem értelmezhető adat

A polleninformációs szolgáltatás az alábbi honlapon egész évben elérhető:

<https://www.nnk.gov.hu/index.php/kozegeszsegugyi-laboratoriumi-foosztaly/kornyezetegeszsegugyi-laboratoriumi-osztaly/levegohigienes-laboratorium/lakossagi-tajekoztato-tartalmak/polleninformaciok>

2011-től a Parlagfű Pollen Riasztási Rendszer az alábbi linken érhető el:

<https://efop180.antsz.hu/temak-konyezetegeszsegugy/allergenek-a-levegoben/parlagfu-pollen-riasztasi-rendszer/63-parlagfu-pollen-riasztasi-rendszer-elorejelzes.html>

Somogy megye környezetvédelmi programja alapján a kén-dioxid és ülepedő por tekintetében nem kell jelentős, a határértéket meghaladó értékekkel számolni Somogy megyében. A közlekedésre jellemző nitrogén-oxidok a forgalmas utak mellett valószínűleg rendszeresen túllépi a határértékeket. Som esetében a 65-ös számú főút esetében emelkedhetnek meg az értékek, bár tényleges mérési adatok nem állnak rendelkezésre.

3. Vízgazdálkodás és vízminőség védelem

Som település a felszín alatti víz állapota szempontjából érzékeny területeken levő települések besorolásáról szóló 7/2004. (XII. 25.) KvVM rendelet melléklete alapján a felszín alatti víz állapota szempontjából "érzékeny" területen fekszik.

A település jelentős vízfolyása a Kis-Koppány-patak. Ipari és mezőgazdasági jellegű vízkivétel a felszíni vizekből nem történik.

A felszíni és felszín alatti vizek minősége jó. A mezőgazdasági művelésből származó permetezés és műtrágyázás kis mértékben szennyezi a felszíni és felszín alatti vizeket. Ipari szennyezés nincs, a közúti szennyezés gyenge, elhanyagolható.

A csapadékvíz elvezető rendszer állapota változó. A csapadékvíz elvezetésének nagy része a belterületi szakaszon kialakított árokrendszeren keresztül a Kis-Koppány-patakba történik.

A Kis-Koppány (alsó) a 2021-ben elfogadott Magyarország Vízyűjtő-gazdálkodási tervének adatai alapján:

- dombvidéki – közepes esésű – meszes – durva és közepes-finom mederanyagú – közepes vízgyűjtőjű,
- a vízfolyás hossza 18,5 km²,
- a víztest közvetlen vízgyűjtő mérete 85,6 km²,
- a befogadó víztest: Sió felső,
- állandó vízszállítású természetes vízfolyás,
- a leggyakoribb vízhozam a közvetlen vízgyűjtőn (1981-2010) 0,0376 m³/s,
- a víztest hidromorfologiai típusa: Közepesen nyílt-nyílt, egyenes kanyargó alakú, murva frakciójú alluviális típus,
- a víztest esése: 0,002 m,
- a kanyargóssági index átlagos mértéke: 0,9550,
- a vízfolyás árterének domboldalak miatti beszűkítettsége: nem beszűkített,
- a közvetlen vízgyűjtő és érintett nitrátérzékeny terület aránya: 99,10 %

Eróziós veszteség terhelési útvonalanként a 2016-2018-as időszak átlagában (Magyarország Vízyűjtő-gazdálkodási terve – 2021)

Víztest név	Víztest típusa	Víztest tipológia	Vízgyűjtő terület nagysága (ha)	Mg-i terület nagysága (ha)	Mg-i erózió (t/év)	Természetes erózió (t/év)	Összes erózió (t/év)	Mg-i területek eróziójából származó N terhelés (t/év)	Mg-i területek eróziójából származó P terhelés (t/év)	Term. erózióból származó N terhelés (t/év)	Term. erózióból származó P terhelés (t/év)	Mg-i területek eróziójából származó N terhelés értékelés	Mg-i területek eróziójából származó P terhelés értékelés	Jelentős / fontos N,P terhelések száma
Kis-Koppány alsó	vízfolyás	3	8562,5	4752,6	1719,9	22,2	1742,2	15,29	4,19	0,01	0,00	jelentős	fontos	2

Az OKIR-ban a Jaba patak 2020. évi felszíni vízminőség mérési eredményei megismerhetők.

<http://web.okir.hu/sse/?group=KAR>

Magyarország ivóvízminőségéről szóló legutóbbi (2020. évi) jelentés az alábbi honlapon megtekinthető:

https://www.nnk.gov.hu/attachments/article/726/Ivovizminoseg_2020.pdf

Településen az ivóvizet a DRV Zrt. szolgáltatja. Az ivóvíz közmű tulajdonosa az állam. A cég honlapján a somi vízminőségre vonatkozóan az alábbi adatok találhatóak:

- Összes keménység: 19.35 nk0
- pH: 8.5
- Elektromos vezetőképesség: 755.5 $\mu\text{S}/\text{cm}$
- KOI ps: 2.55 mg O₂/l
- Nátrium: 32.85 mg/l
- Arzén: 2.118 $\mu\text{g}/\text{l}$
- Ammónium: <0,05 $\mu\text{g}/\text{l}$
- Nitrit: < 0,05 mg/l
- Nitrát: <1 mg/l
- Klorid: 47.849333333333334 mg/l
- Szulfát: 96.88888888888889 mg/l
- Vas: <50 $\mu\text{g}/\text{l}$
- Mangán: 50.0 $\mu\text{g}/\text{l}$
- Alumínium: 193.0 $\mu\text{g}/\text{l}$
- Fluorid: 0.244 mg/l
- Magnézium: 61.14 mg/l
- Kalcium: 38.97 mg/l

Ivóvízminőségi paraméter	Határérték
Összes keménység (nk ^o)	5 – 35
pH	6,5 – 9,5
Fajlagos elektromos vezetőképesség (mS/cm)	2500
Kémiai oxigénigény (permanganátindex, KOIps) (mg/l O ₂)	5
Nátriumkoncentráció (mg/l)	200
Kalciumkoncentráció (mg/l)	-
Magnéziumkoncentráció (mg/l)	-
Arzénkoncentráció ($\mu\text{g}/\text{l}$)	10
Ammóniumkoncentráció (mg/l)	0,5
Nitrátkoncentráció (mg/l)	50
Nitritkoncentráció (mg/l)	0,5
Kloridkoncentráció (mg/l)	250
Szulfátkoncentráció (mg/l)	250
Vaskoncentráció ($\mu\text{g}/\text{l}$)	200
Mangánkoncentráció ($\mu\text{g}/\text{l}$)	50
Alumíniumkoncentráció (mg/l)	0,2
Fluoridkoncentráció (mg/l)	1,5

Magyarország vízgyűjtő-gazdálkodási terve (2021) az alábbi linken elérhető:
<https://vizeink.hu/vizgyujto-gazdalkodasi-terv-2019-2021/vgt3-elfogadott/#up01>

4. Az épített környezet állapota és védelme, zöldterület gazdálkodás

Som községben az önkormányzati utak, közművek, a járda és önkormányzati épületek állapota jó. A belterületi utak és járdák, valamint egyéb épületek felújítása esedékes lenne.

A lakóépületek állapota változó, a lakosság elöregedése miatt folyamatosan romlik az állapotuk. Az állami utak, árkok állapota változó. Legnagyobb probléma a 65-ös főúton áthaladó kamionos forgalom terheléséből adódó közút burkolatának romlása.

Építészeti és történelmi értékek a településen a műemléki védelem alatt álló 1757-ben barokk stílusban épített római katolikus templom, valamint helyi védettségű a református templom, a volt református parókia és a világháborús hősök emlékműve.

A településen a közterületek karbantartása folyamatos. A zöldfelületek kaszálásáról, a fák és bokrok metszéséről az önkormányzat gondoskodik.

A környezet tisztasága és a településkép javítása érdekében igyekszünk tudatosítani az ingatlan tulajdonosokban a közterületek fenntartásából a jogi szabályozás értelmében rájuk háruló feladatokat, ennek eredményeképpen a magánszemélyek tulajdonában lévő ingatlanok vonatkozásában megállapítható, hogy az utcák közterületei, néhány kivétellel, szépen gondozottak.

A belterületi övezet tekintetében sor került a „*turisztikai attrakció*” projekt keretében a Som Leitert Témaudvar kialakítására Leader pályázat keretében, valamint a Som „Míves Kezek” Témaudvar kivitelezésére ugyancsak Leader pályázat során.

5. A természeti környezet állapota és védelme, biológiai és táji sokféleség megőrzése

A településen jelentős védett Natura 2000-es hálózathoz tartozó természetvédelmi terület nem található.

A tájat változatos flóra és fauna jellemzi, ritka növény- és állatfajok számára biztosít kedvező életteret. Jelentős tájképi érték a Patkó-fa, a som 0142 hrsz-ú földterületen. Az emberi tevékenység hatására problémát jelent a természeti élőhelyek, a természeti értékek degradációja, az egyedi tájértékek, tájéстетikai értékek csökkenése. Ezért fontos lenne ezek védelme, valamint a turista útvonalak népszerűsítése, az élőhelyek revitalizációja, az extenzív mező-és erdőgazdálkodás elősegítése.

6. Hulladékgazdálkodás

A települési szilárd hulladék gyűjtését és szállítását a DBR Dél-Balaton Régió Nonprofit Kft. végzi. A hulladék elszállítása a településen az ISPA/KA projekt keretében létrehozott somi hulladékkezelő telepre történik. A településen 2010. évtől üzemel a 8345 t/évkapacitású regionális hulladékkezelő központ, melyet 2015-ben egy 3100 m²-es lézer-válogatógépes csarnokkal bővítettek. A telepet az NHSZ Zöldfok Zrt. üzemelteti.

A somi hulladéklerakó adatai (Magyarország Vízügytő-gazdálkodási terve – 2021)

Megye	A lerakó elhelyezkedése (település)	EOV X	EOV Y	Lerakó típusa	Hulladéklerakó kategória	2017-ban folyamatosan (2017. 12.31-én is) üzemelt	Lerakásra engedélyezett össz. kapacitás (tonna)	Lerakásra engedélyezett össz. kapacitás (m ³)	Kiépített szabad kapacitás (tonna)	Kiépített szabad kapacitás (m ³)	2017. évi lerakással ártalmatlanított hulladék mennyiség (tonna)	Alegység kód és név
Somogy	Som	579900	160450	Nem veszélyes lerakó	B3	igen	3 972 000	3 310 000	1 350 000	1 125 000	24 005	1-11, Sió

A településen a szelektív hulladékgyűjtés házhoz menő szelektív gyűjtés útján biztosított. A somi hulladékudvarba a lakosság a beton törmeléket (válogatott) 4 m³-ig, műanyag, növényi, veszélyes elektronikai, papír, fém, üveg és lom hulladékot ingyenesen szállíthatja lakcímkártya felmutatása esetén.

A település tisztántartása érdekében az önkormányzat, a közmunkaprogram keretében foglalkoztatottak bevonásával rendszeresen gyűjti a közterületen elhagyott hulladékot, tisztítja a közterületeket. Minden évben Húsvét hetében a településen lomtalanításra kerül sor, mindemellett minden évben 2 alkalommal a lakosság, az önkéntesek, valamint a helyi szervezetek és az önkormányzat támogatásával a település közterületein szemétszedésre kerül sor.

A Hulladékgazdálkodási Közszolgáltató Nkft. részéről a környezettudatos hulladék-gazdálkodás keretében háztartási komposztáló edények lettek kiosztva a lakosság részére.

7. Szennyvízkezelés

Magyarország és egyes kiemelt térségeinek területrendezési tervéről szóló 2018. évi CXXXIX. törvény alapján 2018. évi CXXXIX. törvény alapján:

54. § (1) A kiemelt üdülőkörzet településeinek

a) beépítésre szánt területén a megépült és üzembe helyezett szennyvízcsatorna-hálózatra való rákötés kötelező,

b) beépítésre nem szánt területén a vezetékes ivóvízhálózatra rákötött telkeknek a megépült szennyvízcsatorna-hálózatra való rákötés a szennyvízcsatorna-hálózat átadását követő egy éven belül kötelező.

(2) Tisztítatlan szennyvíz közvetlen talajba szikkasztása a Balaton Kiemelt Üdülőkörzet településeinek teljes közigazgatási területén tilos.

(3) A Balaton Kiemelt Üdülőkörzet településeinek közigazgatási területén tilos a nem közművel összegyűjtött szennyvizek kezelés nélküli elhelyezése.

(4) A felszíni csapadékvizeket közvetlenül a tóba vezetni csak a szükséges előzetes tisztítás után, a vízügyi hatóság által meghatározott feltételek szerint lehet.

(5) A Balaton Kiemelt Üdülőkörzet területére kívülről - a regionális víziközmű rendszerre a szennyvízcsatorna-hálózaton keresztül történő csatlakozás kivételével - szennyvizet bevezetni tilos, ha a tisztított szennyvíz befogadója a Balaton.

Som Község Önkormányzata a Dél-Dunántúli Operatív Program DDOP-2007-5.1.4 kódszámú, „A kistelepülések szennyvízkezelésének fejlesztése” című támogatási keretéből 389 210 436 forint vissza nem térítendő támogatással 486 513 045 forint bekerülési költségből valósította meg „Som község szennyvízelvezetésének és kezelésének megoldása” című projektet, amelynek eredményeképpen a szennyvíz kezelését 4640 fm gravitációs csatornahálózat és egy 70 m³/nap hidraulikai kapacitású tisztító telep végzi 2009 óta. A szennyvíztelep üzemeltetését a siófoki székhelyű DRV Zrt. végzi.

Az OKIR-ban 2020. évi az utolsó adat a somi szennyvíziszap adatról, amely alapján a DRV Zrt. által benyújtott jelentés adatai alapján az éves iszapmennyiség térfogata 554 m³/év, az iszapmennyiség szárazanyagtartalma 11,1 tonna/év.

A 2021-ben elfogadott Magyarország Vízyűjtő-gazdálkodási tervének adatai alapján (2018-17-es adatok):

- a tisztított szennyvíz elsődleges befogadója a Kis-Koppány-patak.
- A jelenlegi kapacitás 70 m³/nap.
- A kibocsátott tisztított szennyvíz mennyisége 16 ezer m³/év.
- A kibocsátott anyagok: BOI 217 kg/év, KOI 1406 kg/év, N 712 kg/év, P 46 kg/év, lebegőanyag 264 kg/év, ammónia-ammónium-N 14,43 kg/év.

Települési Szennyvízelvezetési Információs Rendszer adatai a mellékletben megismerhetők.

A település azon részein, ahol nem került kiképzésre a szennyvízcsatorna az önkormányzattal kötött szolgáltatási szerződés értelmében a nem közművel összegyűjtött háztartási szennyvíz elszállításáról és ártalmatlanításáról a DRV Zrt. gondoskodik. A DRV Zrt. adatszolgáltatása alapján a 2021. évben Ságvár településről a siófoki szennyvízbefogadó telepre 23 m³ mennyiségű háztartási szennyvizet szállított el tisztítás céljára.

8. Zaj-és rezgés elleni védelem

A településen jelentős zaj- és rezgés terhelőforrás nincs. A közlekedésből származó zajkibocsátás közepes, de jelentősen zavaró hatású, amelyet az 65-ös út átmenő közúti forgalom, valamint mezőgazdasági termeléshez kapcsolódó közlekedés okoz.

A Magyar Közút honlapján elérhető 2021. évi forgalomszámlálási adatok alapján a II. rendű 65-ös főút forgalma átlagos jellegű, alacsony éjszakai forgalommal.

Közutak forgalomszámlálásának adatai az alábbi linken elérhetők:

<https://internet.kozut.hu/kozerdeku-adatok/orszagos-kozuti-adatbank/forgalomszamlalas/>

9. Energiagazdálkodás

A LEADER napelemes pályázat keretében a megvalósult a Községi Ház villamos energiafogyasztás korszerűsítése. A korszerűsítést követően a Községi Ház villamos energia fogyasztásának megtakarítási mértékét 40%-ra becsüljük. A Kazánprogram 2.0 keretében Községi Ház fűtéskorszerűsítése valósult meg, a gázfogyasztás megtakarításának mértéke kb. 50%. A környezeti elemek állapota községünkben összességében kedvező, melynek fenntartására és a jelenleg még esetleg kedvezőtlenebb állapotok javítására vagy felszámolására a jövőben is törekednünk kell.

10. Környezeti nevelés és szemléletformálás

A település környezeti állapotát jelentősen befolyásolja a lakosság környezettudatos magatartása, amelyet a környezeti neveléssel, szemléletformálással lehet elősegíteni. A környezetért felelős életvitel elősegítése, a természetet, az épített és társadalmi környezetet, az embert tisztelő szokásrendszer érzelmi, értelmi, esztétikai és erkölcsi megalapozása fontos feladat, hogy lakóhelyünk élhetőbb legyen.

11. A tájékoztató jóváhagyása.

Jóváhagyva a képviselő-testület .../2022. (...) önkormányzati határozatával.

Som, 2022. november ...

Kovács Szilveszter
polgármester

Tájékoztató Nyim község környezeti állapotáról
a környezet védelmének általános szabályairól szóló
1995. évi LIII. törvény 46. § (1) bekezdés e) pontja alapján.

1. A földfelszín, felszín alatti rétegek és a talajok állapota és védelme.

A földfelszín terhelése elsősorban a mezőgazdasági termeléshez kapcsolódó szennyezésekből (bemosódások, kemikáliák) és a kommunális szennyezésekből származik.

Nyim településen a mezőgazdasági művelés és az intenzív csapadékhullás miatt az utóbbi időben jelentősen megnőtt az erózió és a defláció veszélye. Az erózió elsősorban a meredekebb domboldalakon (lőszfalak környezetében) áll fenn, ezért mezővédő erdősávok és fasorok telepítésével, a meglévők átalakításával jelentősen csökkenthető a szálló por és a talajpusztulás mértéke.

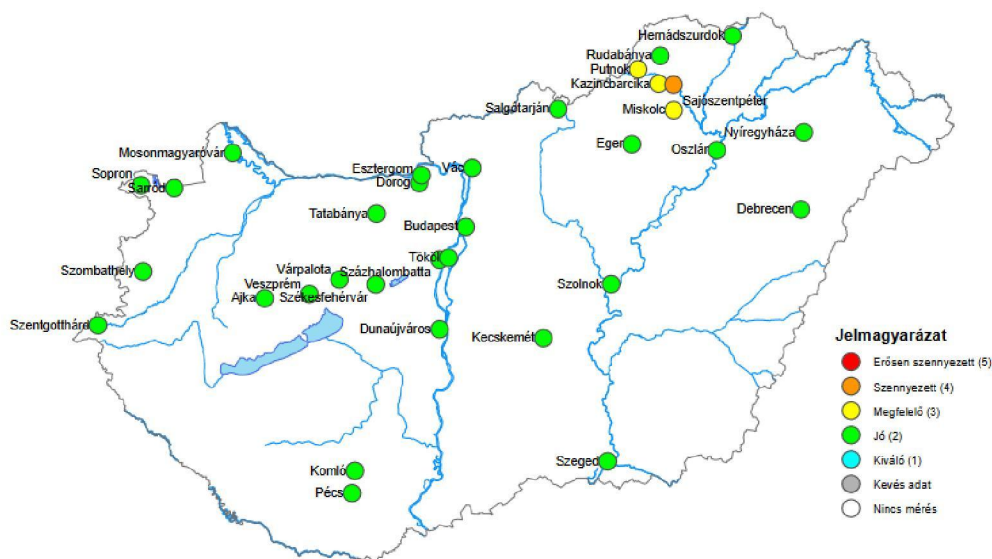
2. A levegő állapota és minőségének védelme.

A levegő szennyezettségének mérését Magyarország területén az Országos Légszennyezettségi Mérőhálózat (a továbbiakban: OLM) végzi. A településhez legközelebbi automata mérőállomás légvonalban Veszprémben található. A 2021. évi mérési adatok az alábbi dokumentumban megismerhetők:

https://legszenyeztseg.met.hu/storage/media/ertekelesek/2021_RIV%20ertekeles_1.pdf

A mérőállomás 2021. évi légszennyezettségi indexe a legmagasabb indexű komponens alapján: jó. A mért szennyezőanyagok közül a 2021. évben egyik esetben sem lépte túl a megengedett határértéket.

A TELEPÜLÉSEK LEVEGŐJÉNEK 2021. ÉVI SZENNYEZETTSÉGE AZ ÖSSZESÍTETT LÉGSZENNYEZETTSÉGI INDEX ALAPJÁN



Az OLM 2021. évi szálló por PM10 és PM2.5 mintavételi programjának összesítő értékelése elérhető az alábbi linken:

https://legszenyezettseg.met.hu/storage/media/ertekelesek/2021_PM10_Pah_nehezfem.pdf

A település közelében Siófokon és Balatonföldváron található manuális mérőállomás. A siófoki állomás jelenleg ÜP (ülepdedő por) komponenst mér, a balatonföldvári pedig No₂ komponenst. Az ÉLFO LRK Adatközpont által 2022-ben készített 2021. évi összesítő értékelés adatai alapján a siófoki és a balatonföldvári mérőállomás által mért adatok a következők:

- A légszennyezetségi index mindkét településen jó.
- Balatonföldváron az No₂ szint éves átlaga 22,5 µg/m³, a maximum érték 73 µg/m³.
Az No₂ szint éves átlagos egészségügyi határértéke 40 µg/m³.
- Siófokon az ülepdedő por szintjének éves átlaga 7,49 g/m²*30nap, a maximum érték 16,3 g/m²*30nap.

*Az ülepdedő por éves átlagos egészségügyi határértéke 16 g/m²*30nap.*

A településhez legközelebbi mérőállomások által mért adatok alapján valószínűsíthető, hogy Nyim településen a légszennyezetségi index jó minőségű.

Index	Értékelés	Nitrogén-dioxid (µg/m ³)	Kén-dioxid (µg/m ³)	Ülepdedő por (g/m ² *30nap)
		középérték	középérték	középérték
		éves	éves	éves
1	kiváló	0-16	0-20	0-4
2	jó	16-32	20-40	4-8
3	megfelelő	32-40	40-50	8-10
4	szennyezett	40-80	50-100	10-20
5	erősen szennyezett	80-	100-	20-

Az ÉLFO LRK Adatközpont által 2022-ben készített 2021. évi összesítő értékelés az alábbi linken megismerhető:

https://legszenyezettseg.met.hu/storage/media/ertekelesek/2021_RIV%20ertekeles_1.pdf

Hónapra lebontva levegőkörnyezeti tájékoztató (ózon, UV-B, szennyező anyagok, aeroszol részecskék, csapadék, ülepdedés) érhető el az alábbi oldalon:

<https://legszenyezettseg.met.hu/levegominoseg/ertekelesek/levegokornyezeti-tajekoztato>

A környezetvédelmi, természetvédelmi, vízvédelmi hatósági és igazgatási feladatokat ellátó szerveknél a környezet terhelésével és a környezet állapotával kapcsolatban számos adat áll rendelkezésre. Ezek egy része a területi szervek saját méréseiből, másik része a környezethasználók jogszabályi előírások alapján tett adatszolgáltatásaiból származik. Az adatok központi számítógépes adatbázisba kerülnek olyan módon, hogy a méréseket végző, valamint az adatszolgáltatásokat feldolgozó szervek az Agrárminisztérium által üzemeltetett informatikai rendszerhez kapcsolódva közvetlenül a központi adatbázisba viszik fel az adatokat. Ez a rendszer az Országos Környezetvédelmi Információs Rendszer (a továbbiakban: OKIR), amely az alábbi honlapon elérhető és megismerhető:

<http://web.okir.hu/sse/?group=KAR>

A településre vonatkozóan nem készítették semmilyen levegő-minőséget értékelő vizsgálatot. Jelentős légszennyező forrás nem található, jelentős ipari létesítmény nincs. A levegőszennyezést alapvetően a közlekedési eredetű és a fűtési eredetű légszennyező anyagok határozzák meg, melyhez az avar és kerti hulladék nyílt téri égetéséből eredő szennyeződés is hozzájárul.

A levegőszennyezést alapvetően a közlekedési eredetű és a fűtési eredetű légszennyező anyagok határozzák meg, melyhez az avar és kerti hulladék nyílt téri égetéséből eredő szennyeződés is hozzájárul.

A nyílt téri égetés szabályait Nyim Község Önkormányzat Képviselő-testületének az avar és kerti hulladék égetésére vonatkozó szabályokról szóló 7/2022. (V. 26.) önkormányzati rendelete szabályozza.

Az égetés munkanapokon, valamint ünnepnap kivételével szombaton 16.00 órától 19.00 óráig, szélcsendes időben történhet. Viharos szeles vagy ködös időben, valamint közterületen égetni tilos!

A pollenhelyzetet illetően a Nemzeti Népegészségügyi Központ honlapján a Nemzeti Népegészségügyi Központ Aerobiológiai hálózatának 2021. évi jelentése érhető el. A jelentésben részletesen szerepelnek a síófoki mérőállomás által mért pollenadatok. A jelentés az alábbi honlapon megtekinthető:

https://www.nnk.gov.hu/attachments/article/1297/A%20magyarorsz%C3%A1gi%20Aerobiol%C3%B3giai%20H%C3%A1l%C3%B3zat%20t%C3%A1j%C3%A9koztat%C3%B3ja_2021.pdf

A település közelében Siófokon a kórház épületének tetején található egy pollencsapda.

Siófok Főbb szezon paraméterek

allergén latin neve	allergén magyar neve	allergenitási fok	napi maximum (db/m ³)	napi maximum ideje	össz-allergénszám
<i>Acer</i>	juhar	0-2	-	-	-
<i>Alnus</i>	éger	3	-	-	-
<i>Ambrosia</i>	parlagfű	4	376	2021.09.08	5316
<i>Artemisia</i>	üröm	1	27	2021.08.13	225
<i>Betula</i>	nyír	3	-	-	-
Chenopodiaceae	libatopfélék	1	~18	~2021.09.08	~339
<i>Corylus</i>	mogyoró	2	-	-	-
Cupressaceae / Taxaceae	ciprusfélék / tiszafafélék	1-3	-	-	-
<i>Fraxinus</i>	kőris	1-2	-	-	-
Pinaceae	fenyőfélék	1	-	-	-
<i>Plantago</i>	útifű	1	-	-	*111
<i>Platanus</i>	platán	2	-	-	-
Poaceae	pázsitfűfélék	2	-	-	*260
<i>Populus</i>	nyárfa	1	-	-	-
<i>Quercus</i>	tölgy	1	-	-	-
<i>Rumex</i>	lórom	1	-	-	-
<i>Salix</i>	fűz	1	-	-	-
<i>Tilia</i>	hárs	1	-	-	-
<i>Ulmus</i>	szil	1	-	-	-
Urticaceae	csalánfélék	2	~520	~2021.08.12	*4901
<i>Alternaria</i>	(penészgombák)	4	~2080	~2021.10.02	*31136
<i>Epicoccum</i>		4	~1152	~2021.10.20	*15776

* : adathiány miatt nem megbízható adat
 ~ : adathiány miatt csak valószínűsíthető / közelítő érték
 - : nem értelmezhető adat

A polleninformációs szolgáltatás az alábbi honlapon egész évben elérhető:

<https://www.nnk.gov.hu/index.php/kozegeszsegugyi-laboratoriumi-foosztaly/kornyezetegezessegugyi-laboratoriumi-osztaly/levegohigienes-laboratorium/lakossagi-tajekoztato-tartalmak/polleninformaciok>

2011-től a Parlagfű Pollen Riasztási Rendszer az alábbi linken érhető el:

<https://efop180.antsz.hu/temak-konyezetegezessegugy/allergenek-a-levegoben/parlagfu-pollen-riasztasi-rendszer/63-parlagfu-pollen-riasztasi-rendszer-elorejelzes.html>

Somogy megye környezetvédelmi programja alapján a kén-dioxid és ülepedő por tekintetében nem kell jelentős, a határértéket meghaladó értékekkel számolni Somogy megyében. A közlekedésre jellemző nitrogén-oxidok a forgalmas utak mellett valószínűleg rendszeresen túllépik a határértékeket.

3. Vízgazdálkodás és vízminőség védelem

Nyim település a felszín alatti víz állapota szempontjából érzékeny területeken levő települések besorolásáról szóló 7/2004. (XII. 25.) KvVM rendelet melléklete alapján a felszín alatti víz állapota szempontjából "érzékeny" területen fekszik.

Nyim község területe a Sió vízgyűjtő területén –a Jaba-patak és a Nyimi-patak részvízgyűjtő területén helyezkedik el, a Nyimi-patak közvetlen befogadója a Jaba-patak, amely a Kis-Koppányhoz csatlakozik, ami a Sió-csatornába vezeti a csapadékvizeket.

A Jaba-patak a 2021-ben elfogadott Magyarország Vízgyűjtő-gazdálkodási tervének adatai alapján:

- dombvidéki – közepes esésű – meszes – durva és közepes-finom mederanyagú – kicsi vízgyűjtőjű,
- a vízfolyás hossza 23,7 km²,
- a víztest közvetlen vízgyűjtő mérete 99 km²,
- a befogadó víztest: Kis-Koppány alsó,
- állandó vízszállítású természetes vízfolyás,
- a leggyakoribb vízhozam a közvetlen vízgyűjtőn (1981-2010) 0,0509 m³/s,
- a víztest hidromorfologiai típusa: közepesen nyílt-nyílt, egyenes kanyargó alakú, murva frakciójú alluviális típus,
- a víztest esése: 0,004 m,
- a kanyargóssági index átlagos mértéke: 0,8997,
- a vízfolyás árterének domboldalak miatti beszűkítettsége: a domboldalak miatt teljesen beszűkített, kis szakaszon nem beszűkített,
- a közvetlen vízgyűjtő és érintett nitrátérzékeny terület aránya: 28,72 %

Eróziós veszteség terhelési útvonalanként a 2016-2018-as időszak átlagában (Magyarország Vízgyűjtő-gazdálkodási terve – 2021)

Víztest név	Víztest típusa	Víztest tipológia	Vízgyűjtő terület nagysága (ha)	Mg-i terület nagysága (ha)	Mg-i erózió (t/év)	Természetes erózió (t/év)	Összes erózió (t/év)	Mg-i területek eróziójából származó N terhelés (t/év)	Mg-i területek eróziójából származó P terhelés (t/év)	Term. erózióból származó N terhelés (t/év)	Term. erózióból származó P terhelés (t/év)	Mg-i területek eróziójából származó N terhelés értékelés	Mg-i területek eróziójából származó P terhelés értékelés	Jelentős/ fontos N,P terhelések száma
Jaba-patak és mellékvízfolyásai	vízfolyás	3	9904,4	3138,8	856,9	18,0	874,9	13,35	2,96	0,00	0,00	fontos	fontos	2

A felszíni és felszín alatti vizek minősége jó. A mezőgazdasági művelésből származó permetezés és műtrágyázás kis mértékben szennyezi a felszíni és felszín alatti vizeket. Ipari szennyezés nincs, a közúti szennyezés gyenge, elhanyagolható.

A csapadékvíz elvezető rendszer állapota változó. A csapadékvíz elvezetése a belterületi szakaszon kialakított árokrendszeren keresztül a Jaba patakba történik.

Az OKIR-ban a Jaba patak 2020. évi felszíni vízminőség mérési eredményei megismerhetők.

<http://web.okir.hu/sse/?group=KAR>

Magyarország ivóvízminőségéről szóló legutóbbi (2020. évi) jelentés az alábbi honlapon megtekinthető:

https://www.nnk.gov.hu/attachments/article/726/Ivovizminoseg_2020.pdf

Településen az ivóvizet a DRV Zrt. szolgáltatja. Az ivóvíz közmű tulajdonosa az állam. A cég honlapján a nyími vízminőségre vonatkozóan az alábbi adatok találhatóak:

- Összes keménység: 19.35 nk0
- pH: 8.57
- Elektromos vezetőképesség: 774.0 $\mu\text{S}/\text{cm}$
- KOI ps: 2.95 mg O₂/l
- Nátrium: 32.85 mg/l
- Arzén: 2.118 $\mu\text{g}/\text{l}$
- Ammónium: <0,05 $\mu\text{g}/\text{l}$
- Nitrit: < 0,05 mg/l
- Nitrát: <1 mg/l
- Klorid: 47.849333333333334 mg/l
- Szulfát: 96.88888888888889 mg/l
- Vas: <50 $\mu\text{g}/\text{l}$
- Mangán: 33.33 $\mu\text{g}/\text{l}$
- Alumínium: 110.0 $\mu\text{g}/\text{l}$
- Fluorid: 0.244 mg/l
- Magnézium: 61.14 mg/l
- Kalcium: 38.97 mg/l

Ivóvízminőségi paraméter	Határérték
Összes keménység (nk ^o)	5 – 35
pH	6,5 – 9,5
Fajlagos elektromos vezetőképesség (mS/cm)	2500
Kémiai oxigénigény (permanganátindex, KOIps) (mg/l O ₂)	5
Nátriumkoncentráció (mg/l)	200
Kalciumkoncentráció (mg/l)	-
Magnéziumkoncentráció (mg/l)	-
Arzénkoncentráció ($\mu\text{g}/\text{l}$)	10
Ammóniumkoncentráció (mg/l)	0,5
Nitrátkoncentráció (mg/l)	50
Nitritkoncentráció (mg/l)	0,5
Kloridkoncentráció (mg/l)	250
Szulfátkoncentráció (mg/l)	250
Vaskoncentráció ($\mu\text{g}/\text{l}$)	200
Mangánkoncentráció ($\mu\text{g}/\text{l}$)	50
Alumíniumkoncentráció (mg/l)	0,2
Fluoridkoncentráció (mg/l)	1,5

Magyarország vízgyűjtő-gazdálkodási terve (2021) az alábbi linken elérhető:
<https://vizeink.hu/vizgyujto-gazdalkodasi-terv-2019-2021/vgt3-elfogadott/#up01>

Az önkormányzat 2020. évben 165 millió forint vissza nem térítendő támogatást nyert a TOP-2.1.3-16 kódszámú Települési környezetvédelmi infrastruktúra-fejlesztések elnevezésű pályázati kiíráson. A pályázat keretén belül a település csapadékvíz-elvezető rendszerének korszerűsítése fog megtörténni. A projekt kivitelezése folyamatban.

4. Az épített környezet állapota és védelme, zöldterület gazdálkodás

Nyíregyházában az önkormányzati utak, közművek, a járda és önkormányzati épületek állapota jó. A Művelődési Ház, a belterületi utak és járdák, valamint egyéb épületek felújítása esedékes lenne.

A lakóépületek állapota változó, a lakosság elöregedése miatt folyamatosan romlik az állapotuk. Az állami utak, árkok állapota változó. Legnagyobb probléma a mezőgazdasági és tehergépjármű forgalom terheléséből adódó közút burkolatának romlása.

Építészeti és történelmi értékek a településen a régészeti lelőhelyként nyilvántartott Kási vár, valamint a 081/2 hrsz-ú Kási-puszta, helyi védettségű a római katolikus templom.

A településen a közterületek karbantartása folyamatos. A zöldfelületek kaszálásáról, a fák és bokrok metszéséről az önkormányzat gondoskodik.

A környezet tisztasága és a településképp javítása érdekében igyekszünk tudatosítani az ingatlan tulajdonosokban a közterületek fenntartásából a jogi szabályozás értelmében rájuk háruló feladatokat, ennek eredményeképpen a magánszemélyek tulajdonában lévő ingatlanok vonatkozásában megállapítható, hogy az utcák közterületei, néhány kivétellel, szépen gondozottak.

A belterületi övezet tekintetében LEADER pályázat keretében sor került parkosítás, térkövezés, térvilágítás, valamint fedett színpad kialakítására. Az adóssághozzájárulási pályázat során a hivatal külső belső felújítása, valamint a Fő utcán a járdaépítés valósult meg.

5. A természeti környezet állapota és védelme, biológiai és táji sokféleség megőrzése

A településen jelentős védett Natura 2000-es hálózatba tartozó természetvédelmi terület nem található.

A tájat változatos flóra és fauna jellemzi, ritka növény- és állatfajok számára biztosít kedvező életteret. Jelentős tájképi érték a Patkó Bandi fája. Az emberi tevékenység hatására problémát jelent a természeti élőhelyek, a természeti értékek degradációja, az egyedi tájértékek, tájésszétségi értékek csökkenése. Ezért fontos lenne ezek védelme, valamint a turista útvonalak népszerűsítése, az élőhelyek revitalizációja, az extenzív mező- és erdőgazdálkodás elősegítése.

6. Hulladékgazdálkodás

A települési szilárd hulladék gyűjtését és szállítását a DBR Dél-Balaton Régió Nonprofit Kft. végzi. A hulladék elszállítása a szomszédos településen az ISPA/KA projekt keretében létrehozott somi hulladékkezelő telepre történik.

A somi hulladéklerakó adatai (Magyarország Vízügytő-gazdálkodási terve – 2021)

Megye	A lerakó elhelyezkedése (település)	EOV X	EOV Y	Lerakó típusa	Hulladéklerakó kategória	2017-ban folyamatosan (2017. 12.31-én is) üzemelt	Lerakásra engedélyezett össz. kapacitás (tonna)	Lerakásra engedélyezett össz. kapacitás (m ³)	Kiépített szabad kapacitás (tonna)	Kiépített szabad kapacitás (m ³)	2017. évi lerakással ártalmatlanított hulladék mennyiség (tonna)	Alegység kód és név
Somogy	Som	579900	160450	Nem veszélyes lerakó	B3	igen	3 972 000	3 310 000	1 350 000	1 125 000	24 005	1-11, Sió

A településen a szelektív hulladékgyűjtés házhoz menő szelektív gyűjtés útján biztosított. A somi hulladékudvarba a lakosság a beton törmelék (válogatott) 4 m³-ig, műanyag, növényi, veszélyes elektronikai, papír, fém, üveg és lom hulladékot ingyenesen szállíthatja lakcímkártya felmutatása esetén.

A település tisztántartása érdekében az önkormányzat, a közmunkaprogram keretében foglalkoztatottak bevonásával rendszeresen gyűjti a közterületen elhagyott hulladékot, tisztítja a közterületeket. A Hulladékgazdálkodási Közszolgáltató Nkft. részéről a környezettudatos

hulladék-gazdálkodás keretében háztartási komposztáló edények lettek kiosztva a lakosság részére.

7. Szennyvízelvezetés

Magyarország és egyes kiemelt térségeinek területrendezési tervéről szóló 2018. évi CXXXIX. törvény alapján tisztítatlan szennyvíz közvetlen talajba szikkasztása a Balaton Kiemelt Üdülőkörzet településeinek teljes közigazgatási területén tilos, illetve a Balaton Kiemelt Üdülőkörzet településeinek közigazgatási területén tilos a nem közművel összegyűjtött szennyvizek kezelés nélküli elhelyezése.

A településen kiépített szennyvízcsatorna-hálózat nem áll rendelkezésre.

A településen a Balaton Fejlesztési Tanács által kiírt A Balatoni Kistelepülések Szennyvízkezelési Programja támogatása elnevezésű pályázat keretén belül 2010. évben közel 100 db egyedi szennyvízkezelő berendezés került telepítésre, amelyek üzemeltetéséről az önkormányzat gondoskodik. Egyedi igény alapján az önkormányzat további berendezéseket tud telepíteni és üzemeltetni.

A település azon ingatlanjairól, ahol nem került elhelyezésre berendezés, valamint a berendezésekből származó nem közművel összegyűjtött háztartási szennyvíz elszállításáról és ártalmatlanításáról a DRV Zrt. gondoskodik. A DRV Zrt. adatszolgáltatása alapján a 2021. évben Ságvár településről a siófoki szennyvízbefogadó telepre 300 m³ mennyiségű háztartási szennyvizet szállított el tisztítás céljára.

Hosszabb távon a települési szennyvízhálózat kiépítésével és a ságvári szennyvíztisztítótelephez való csatlakozással oldható meg a megfelelő szennyvízelvezetés és -kezelés a településen. A megvalósításhoz szükséges pályázati lehetőségek kutatása folyamatos.

8. Zaj-és rezgés elleni védelem

A településen jelentős zaj- és rezgés terhelőforrás nincs. A közlekedésből származó zajkibocsátás elfogadható, zavaró hatást a mezőgazdasági termeléshez kapcsolódó közlekedés okoz.

9. Energiagazdálkodás

A Kazánprogram 2.0 keretében az Önkormányzat és a könyvtár épületének fűtéskorszerűsítése valósult meg, a gázfogyasztás megtakarításának mértéke kb. 70%. A környezeti elemek állapota községünkben összességében kedvező, melynek fenntartására és a jelenleg még esetleg kedvezőtlenebb állapotok javítására vagy felszámolására a jövőben is törekednünk kell.

10. Környezeti nevelés és szemléletformálás

A település környezeti állapotát jelentősen befolyásolja a lakosság környezettudatos magatartása, amelyet a környezeti neveléssel, szemléletformálással lehet elősegíteni. A környezetért felelős életvitel elősegítése, a természetet, az épített és társadalmi környezetet, az embert tisztelő szokásrendszer érzelmi, értelmi, esztétikai és erkölcsi megalapozása fontos feladat, hogy lakóhelyünk élhetőbb legyen.

11. A tájékoztató jóváhagyása.

Jóváhagyva a képviselő-testület .../2022. (...) önkormányzati határozatával.

Nyim, 2022. november ...

Pistár Péter
polgármester